



Informe sobre l'evolució dels expedients de regulació temporal d'ocupació (ERTO) Demarcació, comarques i municipis de Girona

Fins al 3 de juny de 2020

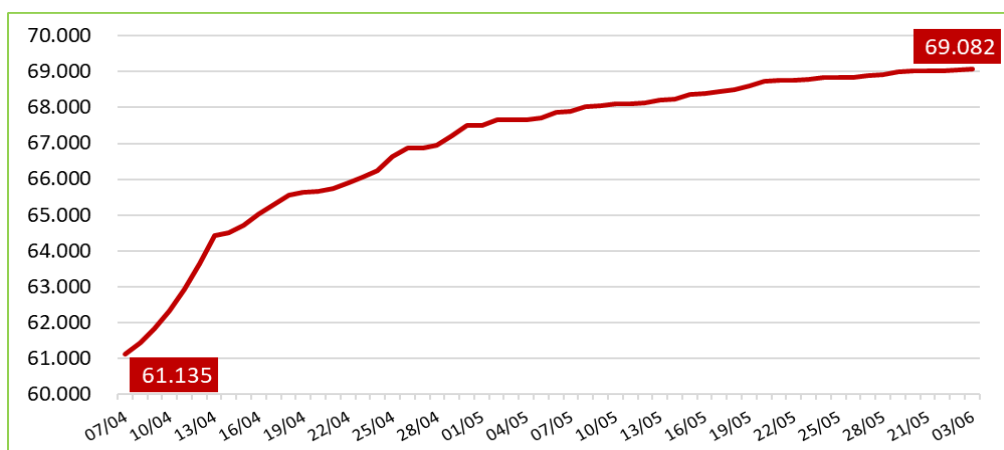
Els treballadors afectats per un **expedient de regulació temporal d'ocupació (ERTO)** a les comarques gironines ja superen als 69.000. Des de la declaració de l'estat d'emergència per la COVID-19 i fins aquest dimecres, **3 de juny**, s'han registrat **10.963 expedients** amb un total de **69.082 persones** afectades, segons dades facilitades pel Departament de Treball, Afers Socials i Famílies de la Generalitat.

La **demarcació de Girona** és la **segona** de Catalunya amb més demandes d'ERTO, darrere de la de Barcelona, que n'acumula la majoria (71.462) per 568.289 treballadors. En el total de Catalunya, i segons aquesta última actualització, hi ha registrats 97.598 expedients que afecten ja 719.307 persones. En la darrera setmana, el ritme de creixement ha continuat augmentant; en concret han entrat 192 expedients nous, que han implicat 2.682 treballadors. Per sectors, el més damnificat és el de serveis, amb el 81,2 % del total d'expedients actuals (79.397) i el 70,2 % de treballadors (507.052).

Expedients de regulació temporal d'ocupació i treballadors afectats a Catalunya⁽¹⁾ per territori⁽²⁾

Demarcacions	Força major		Causes ⁽³⁾		Total		%	
	Expedients	Treballadors	Expedients	Treballadors	Expedients	Treballadors	Expedients	Treballadors
Barcelona	66.199	476.309	5.263	91.980	71.462	568.289	73,1%	78,7%
Girona	10.402	60.153	566	8.929	10.968	69.082	11,2%	9,6%
Lleida	5.134	26.466	233	3.914	5.367	30.380	5,5%	4,2%
Tarragona	7.370	37.680	312	7.156	7.682	44.836	7,9%	6,2%
Terres de l'Ebre	2.187	8.254	124	1.148	2.311	9.402	2,4%	1,3%
Catalunya	91.292	608.862	6.498	113.127	97.790	721.989	100%	100%

Evolució diària de treballadors afectats per un ERTO a la demarcació de Girona. Abril-juny 2020



Els **expedients de regulació temporal d'ocupació** a les **comarques gironines** han estat, en la seva majoria, per causes de **força major** (10.402, un **94,8 %**), per les mesures extraordinàries en matèria de salut pública adoptades, principalment el cessament forçós de l'activitat. Només una minoria (566) han estat tramitats aquests dies **per altres causes**, com acomiadaments col·lectius, suspensió temporal de contractes de treball o reducció temporal de jornada basats en paràmetres econòmics, tècnics, organitzatius o productius.

En referència al nombre de treballadors afectats segons les dades d'ERTO, hi ha quatre comarques gironines que es situen entre les **14 primeres comarques de Catalunya** més perjudicades. Són les del Gironès, l'Alt Empordà, el Baix Empordà i la Selva, que es troben entre el 8è al 14è lloc per aquest ordre respectivament.

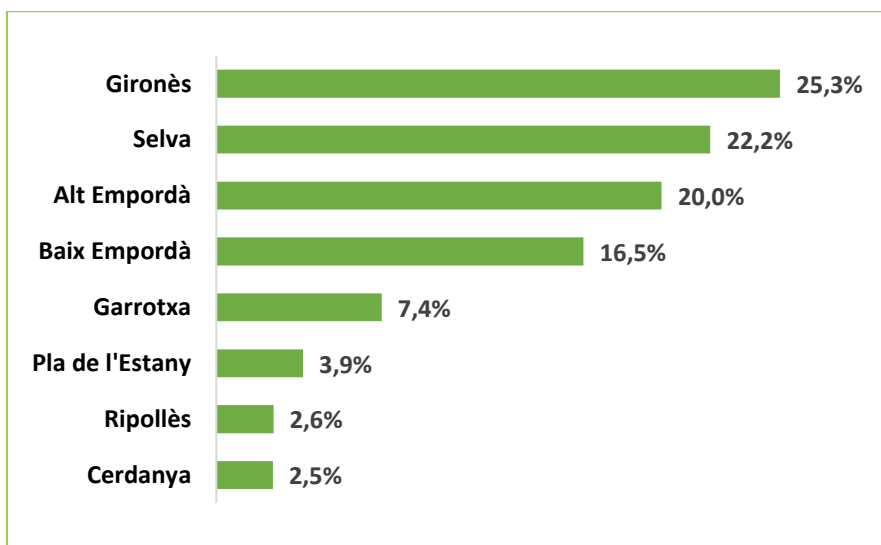
Expedients de regulació temporal d'ocupació i treballadors afectats a les comarques gironines⁽¹⁾

Comarca	Força major		Causes ⁽³⁾		Total		%	
	Expedients	Treballadors	Expedients	Treballadors	Expedients	Treballadors	Expedients	Treballadors
1 Gironès	2.337	15.502	153	1.977	2.490	17.479	22,7%	25,3%
2 Selva	1.961	12.520	127	2.796	2.088	15.316	19,0%	22,2%
3 Alt Empordà	2.369	12.580	65	1.227	2.434	13.807	22,2%	20,0%
4 Baix Empordà	2.036	10.644	70	739	2.106	11.383	19,2%	16,5%
5 Garrotxa	655	3.819	71	1.310	726	5.129	6,6%	7,4%
6 Pla de l'Estany	367	2.044	46	645	413	2.689	3,8%	3,9%
7 Ripollès	327	1.588	19	185	346	1.773	3,2%	2,6%
8 Cerdanya	412	1.704	15	50	427	1.754	3,9%	2,5%
Girona⁽⁴⁾	10.402	60.153	566	8.929	10.968	69.082	100%	100%

En referència al nombre d'empreses, si les desglossem per **comarques**, entre el **Gironès, l'Alt i el Baix Empordà i la Selva** superen el **83 %** dels expedients de regulació d'ocupació de la demarcació i el 84 % de treballadors afectats. El Gironès, en primera posició, acumula 2.490 expedients, amb 17.479 persones afectades, seguit de la Selva, que n'ha registrat 2.088, amb un total de 15.316 treballadors. Molt a prop, en tercera i quarta posició, es situen l'Alt Empordà (2.434 expedients i 13.807 treballadors) i el Baix Empordà (2.106 expedients per 11.383 treballadors afectats).

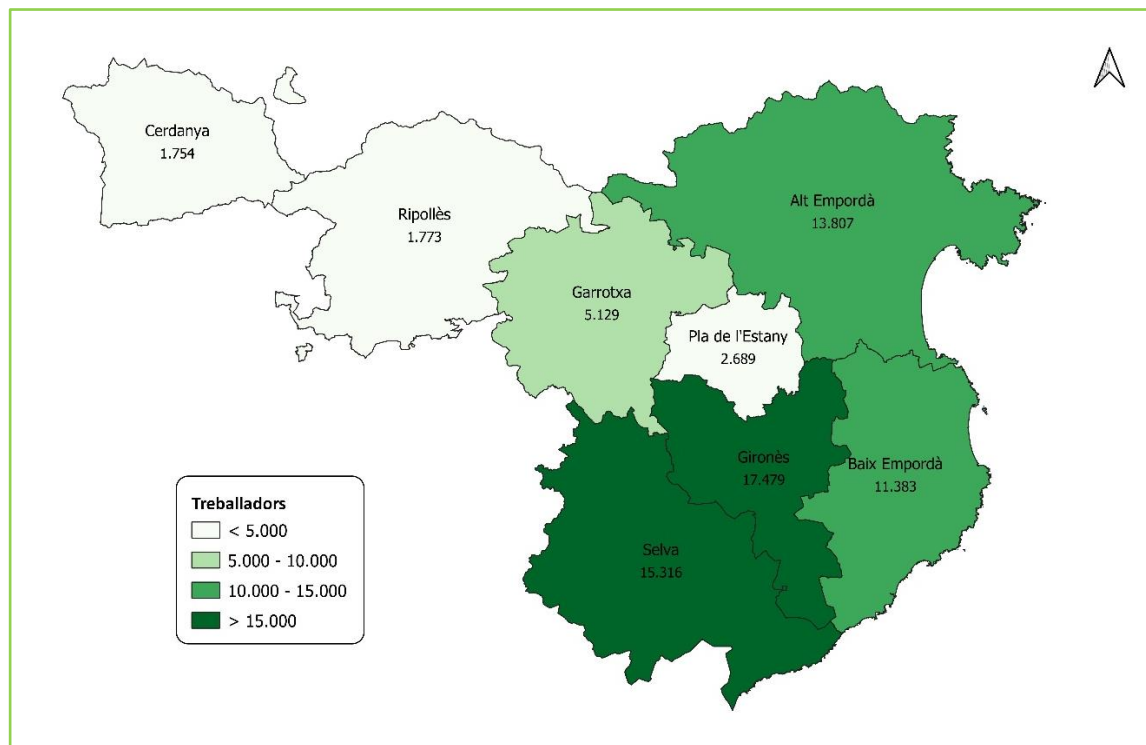
A la **Garrotxa, el Pla de l'Estany, el Ripollès i la Cerdanya**, amb menys volum d'habitants, el nivell d'afectació fins al moment ha estat molt menor. Entre les quatre comarques, sumen el **17 %** d'ERTO i el 16 % de treballadors afectats del global de les comarques gironines.

Treballadors comarcals afectats per un ERTO respecte al total de la demarcació de Girona (%)





Mapa de treballadors afectats per un ERTO a les comarques gironines



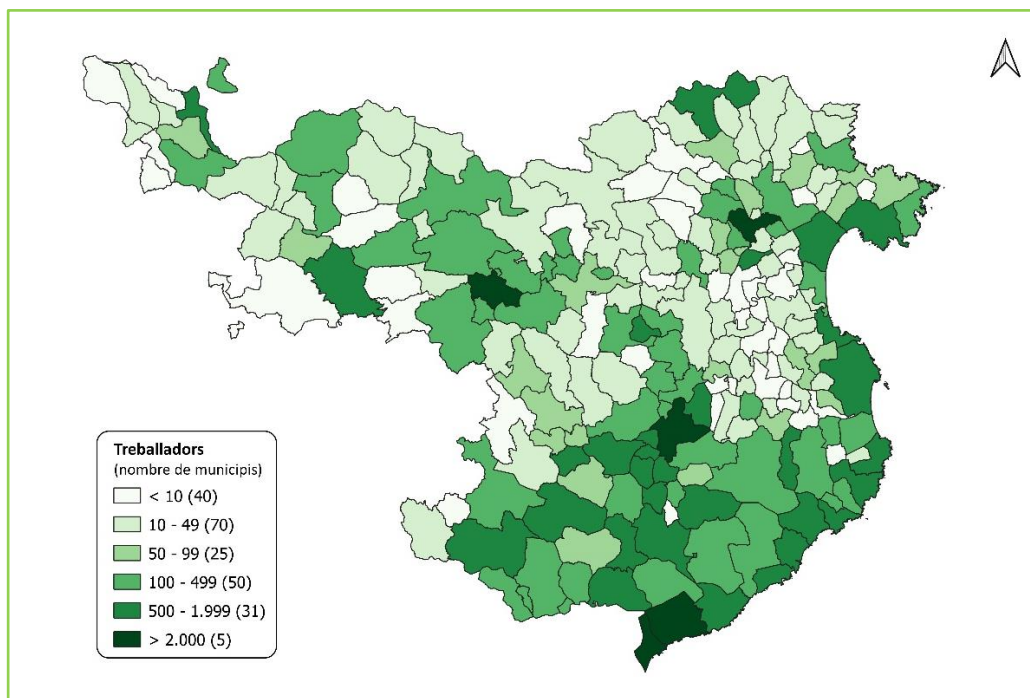
A continuació, fem una anàlisi de les dades d'ERTO, de treballadors afectats i dels principals sectors d'activitat econòmica per **municipis de les comarques gironines**, així com de les dades **comarcals** dels sectors d'activitat. Cal fer un aclariment: aquestes dades només es publiquen una vegada al mes, en concret les que es troben en aquest informe corresponen al dia **1 de juny de 2020⁽⁶⁾**.

Si analitzem les dades per **municipis**, es constata que **el 96 %** dels municipis de les comarques gironines s'han vist afectats com a mínim per un expedient de regulació temporal d'ocupació.

En el conjunt dels 10 primers municipis s'acumulen el **50 %** dels ERTO i el **45 %** de **treballadors** afectats de totes les comarques gironines. D'aquests destaquen, en primer lloc, la ciutat de **Girona**, seguida de **Figueres**, **Lloret de Mar**, Blanes, Olot, Palafrugell, Roses, Palamós, Banyoles i Castelló d'Empúries.

En canvi, només hi ha un **4 %** de municipis que **no** tenen cap expedient de regulació temporal d'ocupació (**9** municipis). Són la Vajol, Palau de Santa Eulàlia, Sant Mori, Terrades, Vilamaniscle, Garrigoles, Vilopriu, Riu de Cerdanya i Susqueda,. Val a dir que són municipis amb poques empreses i petites, o que no tenen cap empresa d'activitat econòmica.

Mapa de treballadors afectats per un ERTO als municipis de la demarcació de Girona



Expedients de regulació temporal d'ocupació i treballadors. Municipis més afectats de les comarques gironines⁽⁵⁾

Municipis comarques gironines	Total ⁽³⁾		%	
	Expedients	Treballadors	Expedients	Treballadors
1 Girona	1.547	9.984	14,01%	14,40%
2 Figueres	775	3.753	7,02%	5,41%
3 Lloret de Mar	563	3.517	5,10%	5,07%
4 Blanes	570	2.882	5,16%	4,16%
5 Olot	420	2.248	3,80%	3,24%
6 Palafrugell	363	1.951	3,29%	2,81%
7 Roses	379	1.756	3,43%	2,53%
8 Palamós	334	1.739	3,03%	2,51%
9 Banyoles	268	1.613	2,43%	2,33%
10 Castelló d'Empúries	247	1.517	2,24%	2,19%
11 Sant Feliu de Guíxols	277	1.480	2,51%	2,13%
12 Riudellots de la Selva	60	1.416	0,54%	2,04%
13 Vilamalla	58	1.365	0,53%	1,97%
14 Salt	207	1.301	1,88%	1,88%
15 Castell-Platja d'Aro	269	1.284	2,44%	1,85%
16 Jonquera, la	167	1.162	1,51%	1,68%
17 Puigcerdà	250	976	2,26%	1,41%
18 Fornells de la Selva	69	958	0,63%	1,38%
19 Sils	61	926	0,55%	1,34%
20 Torroella de Montgrí	180	902	1,63%	1,30%
21 Arbúcies	91	893	0,82%	1,29%
22 Escala, l'	191	851	1,73%	1,23%
23 Ripoll	154	847	1,39%	1,22%
24 Cassà de la Selva	101	774	0,91%	1,12%
25 Santa Coloma de Farners	129	758	1,17%	1,09%
Comarques gironines ⁽⁴⁾	11.040	69.334	100%	100%

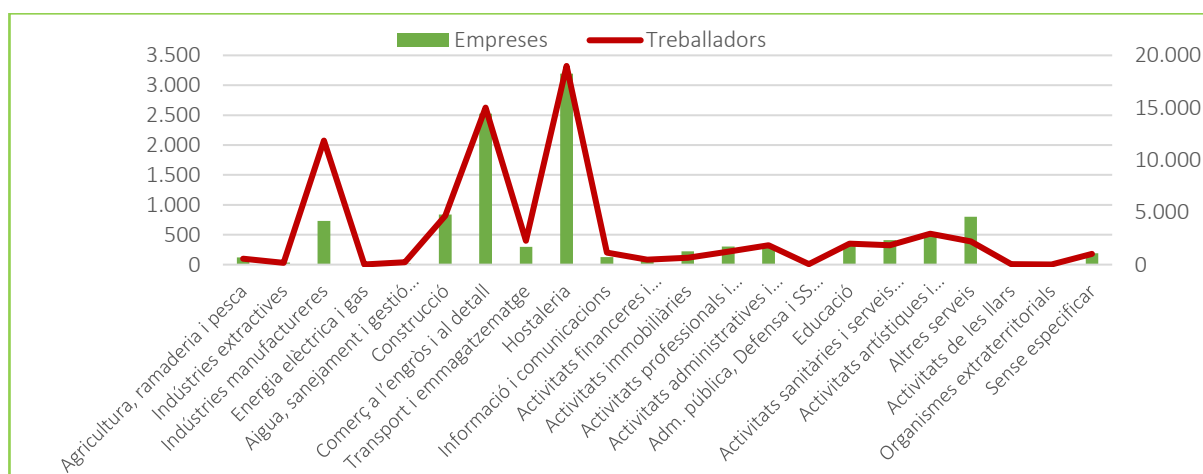
Podem veure les dades de tots els municipis gironins en data 1 de juny de 2020 al següent [enllaç](#).

Afectació dels expedients de regulació temporal d'ocupació (ERTO) per sectors d'activitat econòmica

A la demarcació de Girona, l'**1 de juny de 2020⁽⁶⁾** el sector més afectat pels ERTO era el **sector de l'hostaleria**, amb **18.990** treballadors afectats i 3.193 empreses amb expedient de regulació temporal aprovat. El segueix el **comerç**, amb 2.525 ERTO presentats i 15.022 treballadors afectats. El tercer lloc l'ocupa la **indústria manufacturera**, que si bé en nombre d'empreses és molt menor que els anteriors, té un nombre molt elevat pel que fa a treballadors (11.860). El segueix la **construcció**, amb 4.664 treballadors afectats i 838 empreses en un ERTO.

Aquests quatre sectors representen el **73 %** dels treballadors afectats per un ERTO a la demarcació i el 66 % de les empreses que l'han presentat.

Afectació d'ERTO i de treballadors per sectors econòmics a la demarcació de Girona. 1 de juny de 2020



Sector d'activitat econòmica	Total		%	
	Expedients	Treballadors	Expedients	Treballadors
1 Hostaleria	3.193	18.990	28,96%	27,41%
2 Comerç a l'engròs i al detall	2.525	15.022	22,90%	21,68%
3 Indústries manufactureres	733	11.860	6,65%	17,12%
4 Construcció	838	4.664	7,60%	6,73%
5 Activitats artístiques i d'entreteniment	480	2.938	4,35%	4,24%
6 Transport i emmagatzematge	298	2.292	2,70%	3,31%
7 Altres serveis	801	2.204	7,27%	3,18%
8 Educació	311	2.013	2,82%	2,91%
9 Activitats sanitàries i serveis socials	408	1.864	3,70%	2,69%
10 Activitats administratives i auxiliars	296	1.840	2,68%	2,66%
11 Activitats professionals i tècniques	305	1.227	2,77%	1,77%
12 Informació i comunicacions	128	1.133	1,16%	1,64%
13 Sense especificar	188	1.025	1,71%	1,48%
14 Activitats immobiliàries	221	650	2,00%	0,94%
15 Agricultura, ramaderia i pesca	120	556	1,09%	0,80%
16 Activitats financeres i d'assegurances	86	468	0,78%	0,68%
17 Aigua, sanejament i gestió de residus	17	241	0,15%	0,35%
18 Indústries extractives	37	177	0,34%	0,26%
19 Adm. pública, Defensa i SS obligatòria	12	41	0,11%	0,06%
20 Activitats de les llars	21	38	0,19%	0,05%
21 Energia elèctrica i gas	2	25	0,02%	0,04%
22 Organismes extraterritorials	5	12	0,05%	0,02%
Total	11.025	69.280	100%	100%

Per **comarques**, l'1 de juny de 2020⁽⁶⁾, les més afectades quant a nombre de treballadors són les del Gironès, la Selva i l'Alt i el Baix Empordà. Dels 69.280 treballadors afectats en total, 57.975 es situen en aquestes comarques. És a dir, representen un **83,7 %** respecte al total.

En referència als sectors econòmics, es repeteixen els 4 sectors anteriors, amb la particularitat que l'Alt i el Baix Empordà tenen el major nombre de persones afectades en el sector de l'**hostaleria**, mentre que a la Selva el major nombre el trobem al sector de la **indústria**. En el cas del **comerç**, destaquen el Gironès i l'Alt Empordà com a comarques més afectades. I, finalment, les comarques més afectades en el sector de la **construcció** són el Gironès i el Baix Empordà.

Treballadors afectats per un ERTO segons el tipus d'activitat econòmica a les comarques gironines

Treballadors	Indústries manufactureres	Construcció	Comerç a l'engròs i al detall	Hostaleria	Altres activitats	TOTAL	%
1 Gironès	1.923	1.207	4.091	3.803	6.454	17.478	25,2%
2 Selva	4.253	786	2.858	3.914	3.502	15.313	22,1%
3 Alt Empordà	1.036	742	4.036	4.466	3.527	13.807	19,9%
4 Baix Empordà	1.209	1.145	2.189	4.073	2.761	11.377	16,4%
5 Garrotxa	1.845	245	1.009	948	1.042	5.089	7,3%
6 Pla de l'Estany	796	257	410	465	761	2.689	3,9%
7 Cerdanya	733	53	182	541	264	1.773	2,6%
8 Ripollès	65	229	247	780	433	1.754	2,5%
	11.860	4.664	15.022	18.990	18.744	69.280	100%

⁽¹⁾ No inclou expedients que ha de resoldre el Ministeri de Treball, atès que afecten més d'una comunitat autònoma.

⁽²⁾ Territori d'acord amb el domicili de la raó social de l'empresa.

⁽³⁾ Procediments administratius d'extinció de contractes de treball (acomiadament col·lectiu), de suspensió temporal de contractes de treball o de reducció temporal de jornada basats en causes econòmiques, tècniques, organitzatives i productives (art. 47 i 51 del Reial decret legislatiu 2/2015, de 23 d'octubre, pel qual s'aprova el text refós de la Llei de l'Estatut dels treballadors).

⁽⁴⁾ Les dades totals de la província de Girona no coincideixen amb el recompte sumatori de les comarques gironines, ja que es comptabilitzen els municipis de la Cerdanya lleidatana i Fogars de la Selva, que no pertanyen a la província de Girona, i no es compten els 3 municipis gironins que pertanyen a la comarca d'Osona (Espinelles, Vidrà i Viladrau).

⁽⁵⁾ Inclou tots els municipis de les comarques gironines, els 221 municipis gironins, més el 6 municipis de la Cerdanya lleidatana i Fogars de la Selva.

⁽⁶⁾ Les dades municipals d'ERTO, de treballadors i de sectors d'activitat econòmica només es publiquen una vegada al mes i corresponen a l'1/6/2020.