

Informe d'evolució dels Expedients de Regulació Temporal d'Ocupació (ERTO) Demarcació, comarques i municipis de Girona

Fins el 20 de maig de 2020

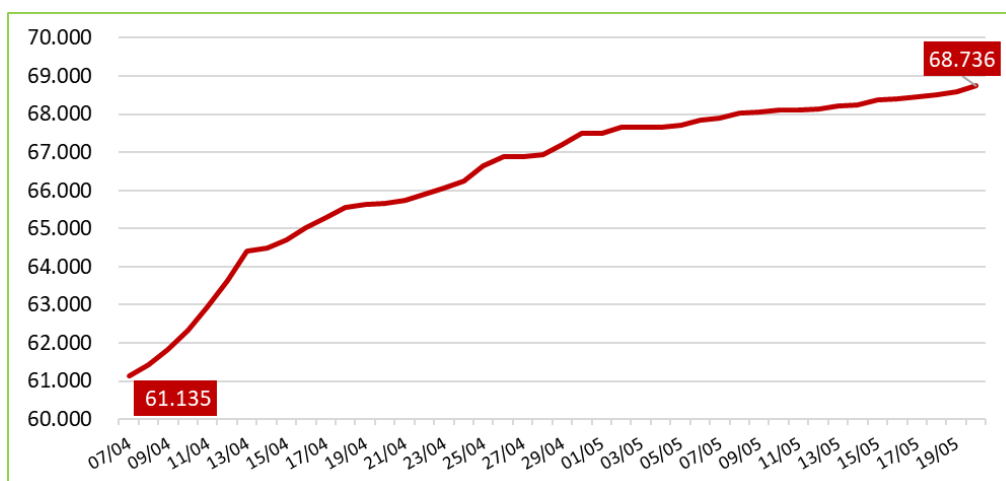
Els treballadors afectats per un **expedient de regulació temporal d'ocupació (ERTO)** a les comarques gironines estant apunt d'arribar als 69.000. Des de la declaració de l'estat d'emergència per la COVID-19 i fins aquest dimecres **20 de maig**, s'han registrat **10.920 expedients** amb un total de **68.736 persones** afectades, segons dades facilitades pel Departament de Treball, Afers Socials i Família de la Generalitat.

La **demarcació de Girona** és la **segona** de Catalunya amb més demandes d'ERTO, darrera de la de Barcelona, que n'acumula la majoria (71.074) per 563.860 treballadors. En el total de Catalunya, i segons aquesta última actualització, hi ha registrats 97.311 expedients que afecten ja a 716.878 persones. En la darrera setmana, el ritme de creixement ha continuat augmentant, en concret han entrat 450 expedients nous, que han implicat a 3.888 treballadors. Per sectors, el més damnificat és el de serveis amb el 81,3 % del total d'expedients actuals (79.095) i el 70, % de treballadors (505.242).

Expedients de regulació temporal d'ocupació i de les persones treballadores afectades a Catalunya⁽¹⁾, per territori⁽²⁾

Demarcacions	Força major		Causes ⁽³⁾		Total		%	
	Expedients	Persones treballadores	Expedients	Persones treballadores	Expedients	Persones treballadores	Expedients	Persones treballadores
Barcelona	66.012	475.515	5.062	88.345	71.074	563.860	73,0%	78,7%
Girona	10.375	60.050	545	8.686	10.920	68.736	11,2%	9,6%
Lleida	5.124	26.403	230	3.861	5.354	30.264	5,5%	4,2%
Tarragona	7.362	37.659	299	6.995	7.661	44.654	7,9%	6,2%
Terres de l'Ebre	2.180	8.236	122	1.128	2.302	9.364	2,4%	1,3%
Catalunya	91.053	607.863	6.258	109.015	97.311	716.878	100%	100%

Evolució diària de treballadors afectats per un ERT. Demarcació de Girona, abril-maig 2020



Els **expedients de regulació temporal d'ocupació** a les **comarques gironines** han estat, en la seva majoria per causes de **força major** (10.375, un **95%**), per les mesures extraordinàries en matèria de salut pública adoptades, principalment el cessament forçós de l'activitat. Només una minoria (545) han estat tramitats aquests dies **per altres causes**, com acomiadaments col·lectius, suspensió temporal de contractes de treball o reducció temporal de jornada basats en paràmetres econòmics, tècnics, organitzatius o productius.

En referència al nombre de treballadors afectats segons les dades d'ERTO hi ha quatre comarques gironines que es situen entre les **14 primeres comarques de Catalunya** més afectades, aquestes són les del Gironès, l'Alt Empordà, el Baix Empordà i la Selva que es situen entre el 8é al 14é lloc per aquest ordre respectivament.

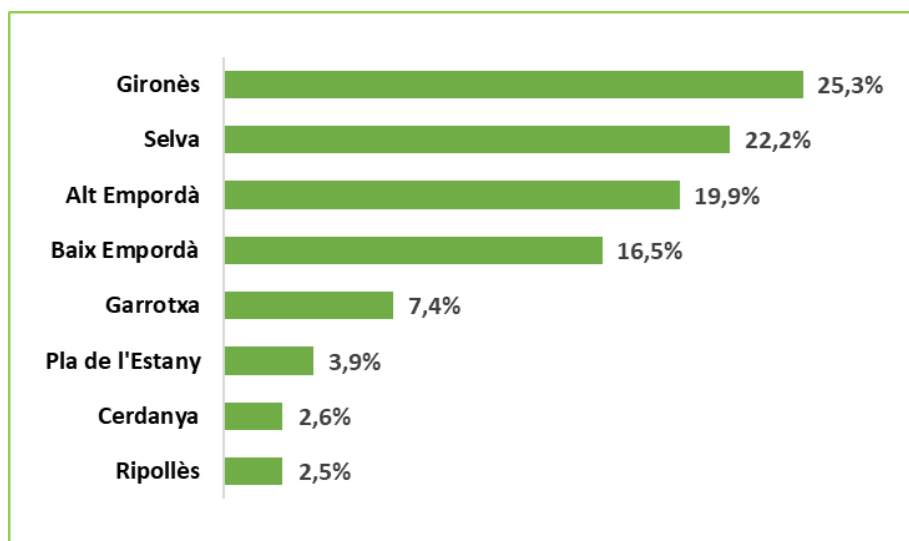
Expedients de regulació temporal d'ocupació i persones treballadores afectades a comarques gironines ⁽¹⁾

Comarca	Força major		Causes ⁽³⁾		Total		%	
	Expedients	Persones treballadores	Expedients	Persones treballadores	Expedients	Persones treballadores	Expedients	Persones treballadores
Gironès	2.331	15.467	149	1.949	2.480	17.416	22,7%	25,3%
Selva	1.955	12.502	121	2.732	2.076	15.234	19,0%	22,2%
Alt Empordà	2.360	12.541	62	1.162	2.422	13.703	22,2%	19,9%
Baix Empordà	2.032	10.635	69	737	2.101	11.372	19,2%	16,5%
Garrotxa	655	3.819	67	1.255	722	5.074	6,6%	7,4%
Pla de l'Estany	366	2.043	45	638	411	2.681	3,8%	3,9%
Cerdanya	411	1.703	15	50	426	1.753	3,9%	2,6%
Ripollès	327	1.588	17	163	344	1.751	3,2%	2,5%
Girona ⁽⁴⁾	10.375	60.050	545	8.686	10.920	68.736	100%	100%

En referència el nombre d'empreses si les desglossem per **comarques**, entre el **Gironès, l'Alt i el Baix Empordà i la Selva** superen el **83 %** dels expedients de regulació d'ocupació de la demarcació i el 84% de treballadors afectats. El Gironès en primera posició acumula 2.480 expedients amb 17.416 persones afectades, seguit de la Selva que n'ha registrat 2.076 amb un total de 15.234 treballadors. Molt a prop, en tercera i quarta posició, es situen l'Alt Empordà (2.422 i 13.703 treballadors) i el Baix Empordà (2.101 expedients per 11.372 treballadors afectats).

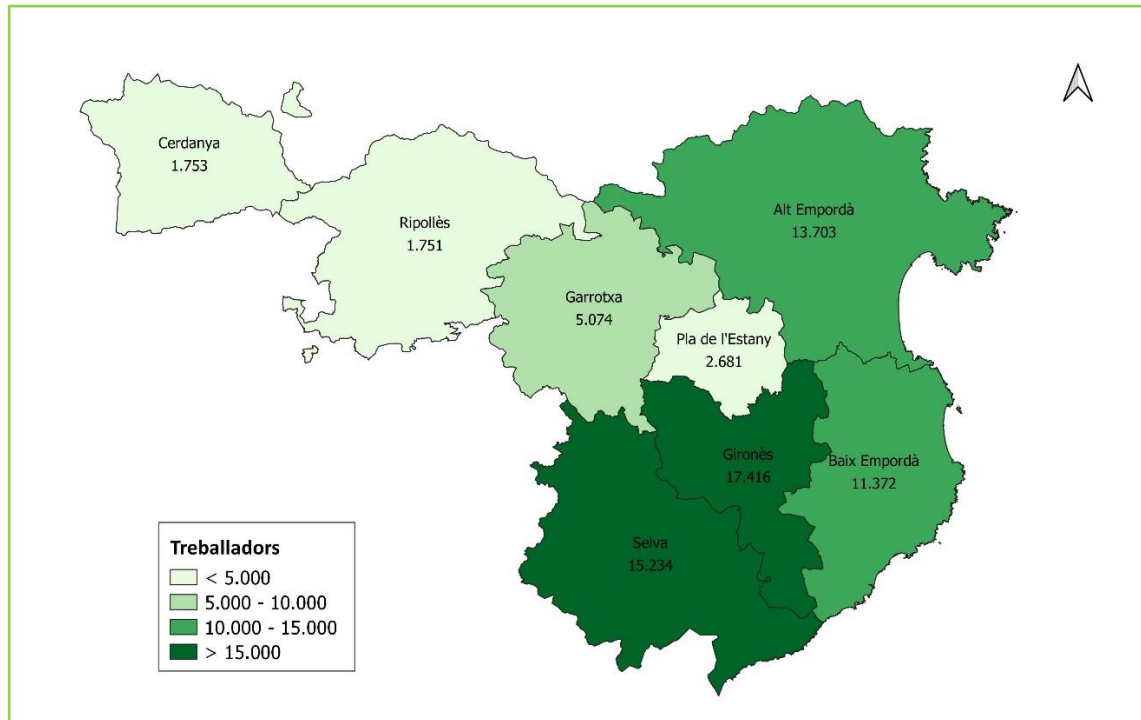
A la **Garrotxa, la Cerdanya, el Pla de l'Estany i el Ripollès**, amb menys volum d'habitants, el nivell d'afectació fins el moment ha estat molt menor. Entre les quatre comarques, sumen el **17 %** d'ERTO i el 16 % de treballadors afectats del global de les comarques gironines.

Treballadors comarcals afectats per un ERTO respecte al total de la demarcació de Girona (%)





Mapa de persones treballadores afectades per un ERTO. Comarques gironines



A continuació, fem un anàlisi de les dades d'ERTO, de treballadors afectats, i dels principals sectors d'activitats econòmica per **municipis de les comarques gironines**, així com les dades **comarcals** dels sectors d'activitat. Un aclariment, aquestes dades només es publiquen una vegada al mes en concret les que es troben en aquest informe corresponen al dia **1 de maig de 2020** ⁽⁶⁾.

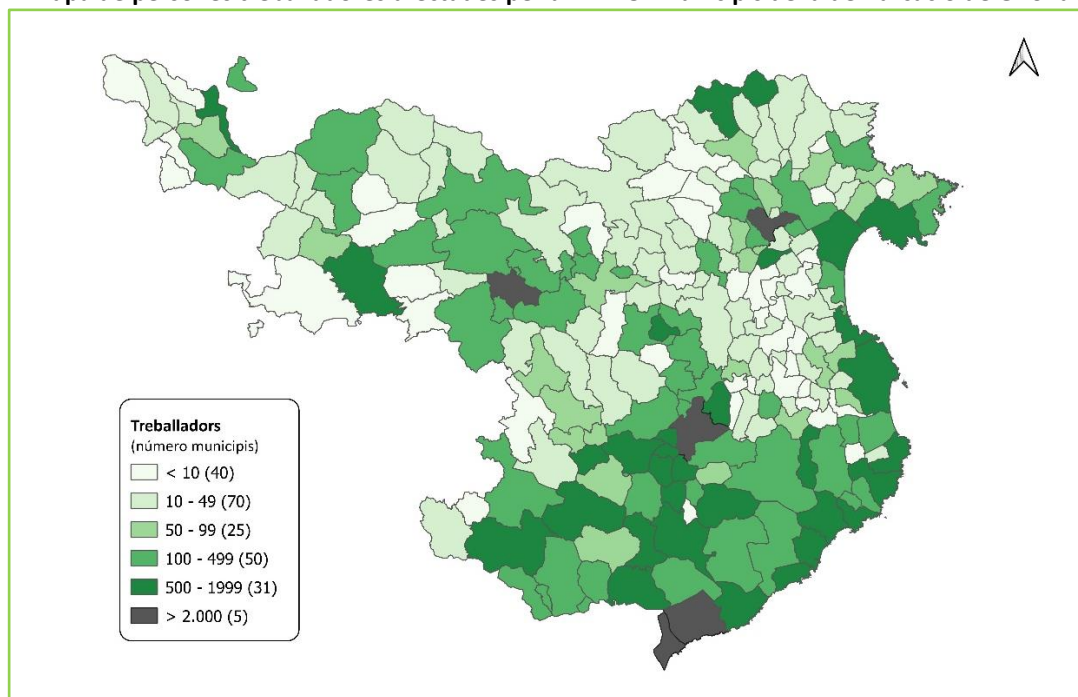
Si s'analiza per **municipis**, es constata que **el 96%** dels municipis de les comarques gironines s'han vist afectats com a mínim per un expedient de regulació temporal d'ocupació.

En el conjunt dels 10 primers municipis s'acumulen el **50 %** dels ERTO i el **46 %** de **treballadors** afectats, de totes les comarques gironines. D'aquests destaquen en primer lloc la ciutat de **Girona**, seguida de **Figueres**, **Lloret de Mar**, Blanes, Olot, Palafrugell, Palamós, Roses, Banyoles i Castelló d'Empúries.

En canvi, només hi ha un **4 %** de municipis que **no** tenen cap expedient de regulació temporal d'ocupació (**9** municipis), aquests són la Vajol, Palau de Santa Eulàlia, Sant Mori, Terrades, Vilamaniscle, Riu de Cerdanya, Susqueda, Garrigoles i Vilopriu. Val a dir que són municipis amb poques empreses i petites, o bé n'hi ha que no tenen cap empresa d'activitat econòmica.



Mapa de persones treballadores afectades per un ERTO. Municipis de la demarcació de Girona



Expedients de regulació temporal d'ocupació i treballadors. Municipis més afectats de les comarques gironines⁽⁵⁾

Municipis comarques gironines	Total		%	
	Expedients	Persones treballadores	Expedients	Persones treballadores
1 Girona	1.517	9.803	14,0%	14,4%
2 Figueres	765	3.710	7,1%	5,5%
3 Lloret de Mar	539	3.422	5,0%	5,0%
4 Blanes	562	2.784	5,2%	4,1%
5 Olot	416	2.208	3,8%	3,3%
6 Palafrugell	359	1.944	3,3%	2,9%
7 Palamós	331	1.724	3,1%	2,5%
8 Roses	372	1.700	3,4%	2,5%
9 Banyoles	265	1.601	2,4%	2,4%
10 Castelló d'Empúries	241	1.498	2,2%	2,2%
11 Sant Feliu de Guíxols	274	1.467	2,5%	2,2%
12 Vilamalla	57	1.360	0,5%	2,0%
13 Castell-Platja d'Aro	265	1.268	2,4%	1,9%
14 Riudellots de la Selva	55	1.262	0,5%	1,9%
15 Salt	200	1.260	1,8%	1,9%
16 Jonquera, la	165	1.159	1,5%	1,7%
17 Puigcerdà	246	967	2,3%	1,4%
18 Fornells de la Selva	67	941	0,6%	1,4%
19 Sils	60	908	0,6%	1,3%
20 Torroella de Montgrí	179	899	1,7%	1,3%
21 Arbúcies	90	889	0,8%	1,3%
22 Escala, l'	187	845	1,7%	1,2%
23 Ripoll	150	799	1,4%	1,2%
24 Santa Coloma de Farners	127	755	1,2%	1,1%
25 Maçanet de la Selva	55	688	0,5%	1,0%
26 Cassà de la Selva	98	673	0,9%	1,0%
Comarques gironines ⁽⁵⁾	10.833	67.857	100%	100%

Podem veure les dades de tots els municipis gironins en data 1 de maig de 2020 al següent [Enllaç](#)

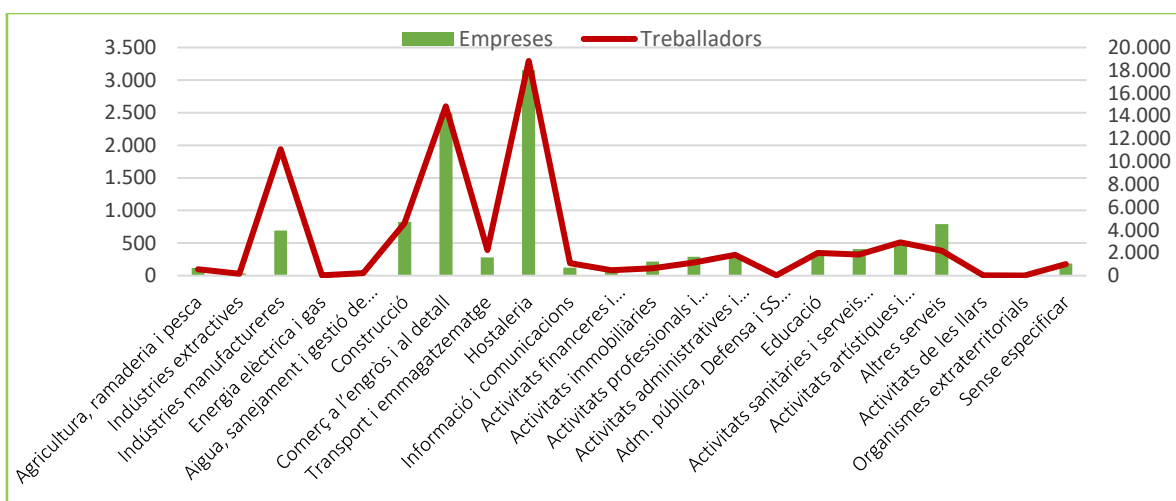


Afectació dels expedients de regulació temporal d'ocupació (ERTO) per sector d'activitat econòmica

A la demarcació de Girona, a **1 de maig de 2020** ⁽⁶⁾ el sector més afectat pels ERTO es el **sector de l'hostaleria**, amb, **18.818** treballadors afectats i 3.153 empreses amb expedient de regulació temporal aprovat. Segueix a aquest sector el **comerç**, amb 2.492 ERTOS presentats i 14.843 treballadors afectats. El tercer lloc l'ocupa la **indústria manufacturera**, que si bé en nombre d'empreses es molt menor que els anteriors, el nombre de treballadors també es molt elevat. El segueix la **construcció** amb 4.599 treballadors afectats i 823 empreses en un ERTO.

Aquests quatre sectors representen el **73 %** de les persones treballadores afectades per un ERTO a la demarcació i el **66 %** de les empreses que l'han presentat.

Afectació ERTO i treballadors per sectors econòmics, Demarcació de Girona · 1 de maig de 2020



Sector d'activitat econòmica	Total		%	
	Persones treballadores	Expedients	Persones treballadores	Expedients
1 Hostaleria	18.818	3.153	28%	29%
2 Comerç a l'engròs i al detall	14.843	2.492	22%	23%
3 Indústries manufactureres	11.089	693	16%	6%
4 Construcció	4.599	823	7%	8%
5 Activitats artístiques i d'entreteniment	2.912	470	4%	4%
6 Transport i emmagatzematge	2.233	282	3%	3%
7 Altres serveis	2.189	792	3%	7%
8 Educació	2.006	309	3%	3%
9 Activitats sanitàries i serveis socials	1.860	406	3%	4%
10 Activitats administratives i auxiliars	1.825	290	3%	3%
11 Activitats professionals i tècniques	1.147	288	2%	3%
12 Informació i comunicacions	1.103	125	2%	1%
13 Sense especificar	1.015	187	1%	2%
14 Activitats immobiliàries	638	215	1%	2%
15 Agricultura, ramaderia i pesca	553	117	1%	1%
16 Activitats financeres i d'assegurances	468	86	1%	1%
17 Aigua, sanejament i gestió de residus	227	15	0%	0%
18 Indústries extractives	163	36	0%	0%
19 Adm. pública, Defensa i SS obligatòria	40	11	0%	0%
20 Activitats de les Illes	38	21	0%	0%
21 Energia elèctrica i gas	25	2	0%	0%
22 Organismes extraterritorials	12	5	0%	0%
Total	67.803	10.818	100%	100%



Per **comarques**, a 1 de maig de 2020 ⁽⁶⁾, les més afectades en quan a nombre de persones treballadores són les del Gironès, la Selva i l'Alt i el Baix Empordà; que dels 67.803 treballadors afectats en total, 56.684 es situen en aquestes comarques. És a dir, representen un **83,6%** respecte al total.

En referència als sectors econòmics, es repeteixen els 4 sectors anteriors, amb la particularitat que l'Alt i el Baix Empordà tenen el major nombre de persones afectades en el sector de l'**hostaleria**, mentre que a la Selva el major nombre el trobem al sector de la **indústria**. En el cas del **comerç**, destaquen el Gironès i l'Alt Empordà com a comarques més afectades. I finalment, les comarques més afectades en el sector de la **construcció** són el Gironès o el Baix Empordà.

Treballadors afectats per un ERTO segons el tipus d'activitat econòmica. Comarques gironines

	Persones treballadores	Indústries manufactureres	Construcció	Comerç a l'engròs i al detall	Hostaleria	Altres activitats	TOTAL	%
1	Gironès	1.715	1.159	4.051	3.787	6.353	17.065	25,2%
2	Selva	3.862	785	2.842	3.848	3.428	14.765	21,8%
3	Alt Empordà	1.028	735	3.930	4.401	3.453	13.547	20,0%
4	Baix Empordà	1.195	1.136	2.180	4.058	2.738	11.307	16,7%
5	Garrotxa	1.772	245	1.009	946	1.041	5.013	7,4%
6	Pla de l'Estany	794	257	403	465	755	2.674	3,9%
7	Cerdanya	63	229	246	772	432	1.742	2,6%
8	Ripollès	660	53	182	541	254	1.690	2,5%
	Girona	11.089	4.599	14.843	18.818	18.454	67.803	100%

⁽¹⁾ No inclou expedients que han de ser resolts pel Ministeri de Treball atès que afecten més d'una comunitat autònoma.

⁽²⁾ Territori d'acord amb el domicili de la raó social de l'empresa.

⁽³⁾ Procediments administratius d'extinció de contractes de treball (acomiadament col·lectiu), de suspensió temporal de contractes de treball, o de reducció temporal de jornada basats en causes econòmiques, tècniques, organitzatives, productives (arts. 47 i 51 del Reial decret legislatiu 2/2015, de 23 d'octubre, pel que s'aprova el text refós de la Llei de l'Estatut dels Treballadors).

⁽⁴⁾ Les dades totals de la província de Girona no coincideixen amb el sumatori de les comarques gironines. Ja que es comptabilitzen els municipis de la Cerdanya lleidatana i Fogars de la Selva que no pertanyen a la província de Girona. I no es contenen els 3 municipis gironins que pertanyen a la comarca d'Osona (Espinelles, Vidrà i Viladrau).

⁽⁵⁾ Inclou tots els municipis de les comarques gironines, els 221 municipis gironins, més el 6 municipis de la Cerdanya lleidatana i Fogars de la Selva.

⁽⁶⁾ Les dades municipals d'ERTOS, treballadors i sectors d'activitat econòmica només es publiquen una vegada al mes i es corresponen a 1/05/2020.