



## Informe sobre l'evolució dels expedients de regulació temporal d'ocupació (ERTO) Demarcació, comarques i municipis de Girona

Fins al 10 de juny de 2020

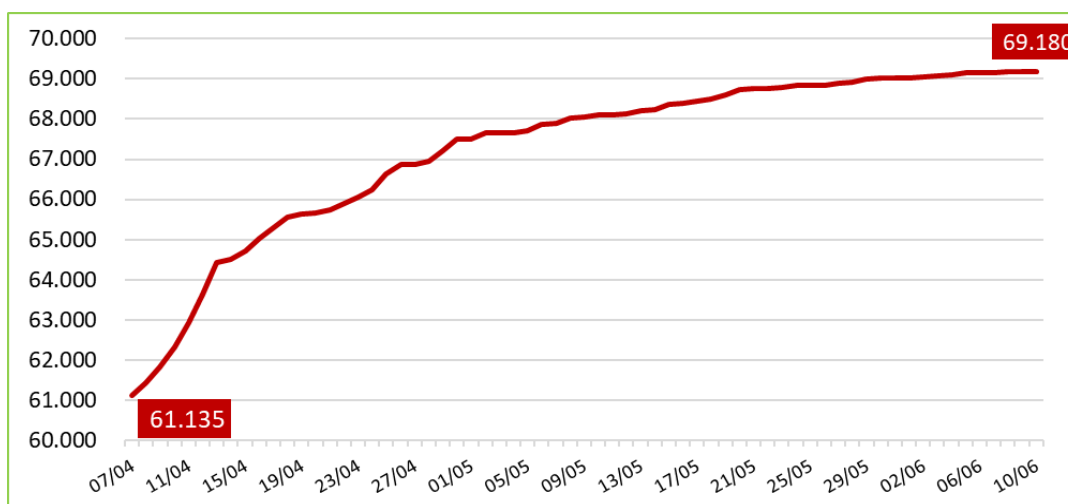
Els treballadors afectats per un **expedient de regulació temporal d'ocupació (ERTO)** a les comarques gironines ja superen als 69.000. Des de la declaració de l'estat d'emergència per la COVID-19 i fins aquest dimecres, **10 de juny**, s'han registrat **10.977 expedients** amb un total de **69.180 persones** afectades, segons dades facilitades pel Departament de Treball, Afers Socials i Famílies de la Generalitat.

La **demarcació de Girona** és la **segona** de Catalunya amb més demandes d'ERTO, darrere de la de Barcelona, que n'acumula la majoria (71.571 per 569.894 treballadors. En el total de Catalunya, i segons aquesta última actualització, hi ha registrats 97.926 expedients que afecten ja 723.900 persones. En la darrera setmana, el ritme de creixement ha continuat augmentant; en concret han entrat 328 expedients nous, que han implicat 4.593 treballadors. Per sectors, el més damnificat és el de serveis, amb el 81,2 % del total d'expedients actuals (79.477) i el 70,1 % de treballadors (507.429).

Expedients de regulació temporal d'ocupació i treballadors afectats a Catalunya<sup>(1)</sup> per territori<sup>(2)</sup>

Demarcacions	Força major		Causes <sup>(3)</sup>		Total		%	
	Expedients	Treballadors	Expedients	Treballadors	Expedients	Treballadors	Expedients	Treballadors
Barcelona	66.243	476.426	5.328	93.468	<b>71.571</b>	<b>569.894</b>	<b>73,1%</b>	<b>78,7%</b>
<b>Girona</b>	<b>10.404</b>	<b>60.155</b>	<b>573</b>	<b>9.025</b>	<b>10.977</b>	<b>69.180</b>	<b>11,2%</b>	<b>9,6%</b>
Lleida	5.138	26.473	236	4.050	<b>5.374</b>	<b>30.523</b>	<b>5,5%</b>	<b>4,2%</b>
Tarragona	7.372	37.690	320	7.210	<b>7.692</b>	<b>44.900</b>	<b>7,9%</b>	<b>6,2%</b>
Terres de l'Ebre	2.187	8.254	125	1.149	<b>2.312</b>	<b>9.403</b>	<b>2,4%</b>	<b>1,3%</b>
<b>Catalunya</b>	<b>91.344</b>	<b>608.998</b>	<b>6.582</b>	<b>114.902</b>	<b>97.926</b>	<b>723.900</b>	<b>100%</b>	<b>100%</b>

Evolució diària de treballadors afectats per un ERTO a la demarcació de Girona. Abril-juny 2020



Els **expedients de regulació temporal d'ocupació** a les **comarques gironines** han estat, en la seva majoria, per causes de **força major** (10.404, un **94,8 %**), per les mesures extraordinàries en matèria de salut pública adoptades, principalment el cessament forçós de l'activitat. Només una minoria (573) han estat tramitats aquests dies **per altres causes**, com acomiadaments col·lectius, suspensió temporal de contractes de treball o reducció temporal de jornada basats en paràmetres econòmics, tècnics, organitzatius o productius.

En referència al nombre de treballadors afectats segons les dades d'ERTO, hi ha quatre comarques gironines que es situen entre les **14 primeres comarques de Catalunya** més perjudicades. Són les del Gironès, l'Alt Empordà, el Baix Empordà i la Selva, que es troben entre el 8è al 14è lloc per aquest ordre respectivament.

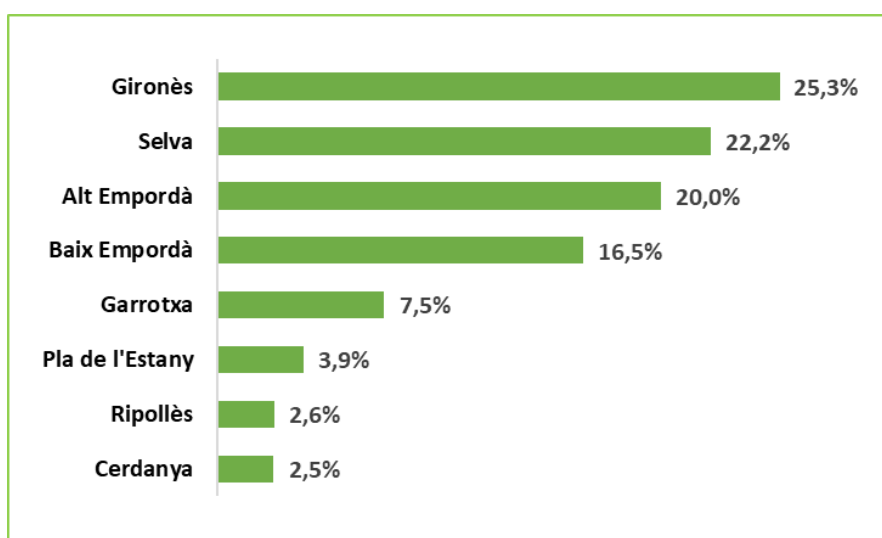
**Expedients de regulació temporal d'ocupació i treballadors afectats a les comarques gironines<sup>(1)</sup>**

Comarca	Expedients	Treballadors	Expedients	Treballadors	Expedients	Treballadors	Expedients	Treballadors
1 Gironès	2.337	15.502	155	1.984	<b>2.492</b>	<b>17.486</b>	<b>22,7%</b>	<b>25,3%</b>
2 Selva	1.962	12.521	128	2.818	<b>2.090</b>	<b>15.339</b>	<b>19,0%</b>	<b>22,2%</b>
3 Alt Empordà	2.369	12.580	66	1.235	<b>2.435</b>	<b>13.815</b>	<b>22,2%</b>	<b>20,0%</b>
4 Baix Empordà	2.036	10.644	70	739	<b>2.106</b>	<b>11.383</b>	<b>19,2%</b>	<b>16,5%</b>
5 Garrotxa	655	3.819	74	1.369	<b>729</b>	<b>5.188</b>	<b>6,6%</b>	<b>7,5%</b>
6 Pla de l'Estany	367	2.044	46	645	<b>413</b>	<b>2.689</b>	<b>3,8%</b>	<b>3,9%</b>
7 Ripollès	328	1.589	19	185	<b>347</b>	<b>1.774</b>	<b>3,2%</b>	<b>2,6%</b>
8 Cerdanya	412	1.704	15	50	<b>427</b>	<b>1.754</b>	<b>3,9%</b>	<b>2,5%</b>
<b>Girona<sup>(4)</sup></b>	<b>10.404</b>	<b>60.155</b>	<b>573</b>	<b>9.025</b>	<b>10.977</b>	<b>69.180</b>	<b>100%</b>	<b>100%</b>

En referència al nombre d'empreses, si les desglossem per **comarques**, entre el **Gironès, l'Alt i el Baix Empordà i la Selva** superen el **83,1 %** dels expedients de regulació d'ocupació de la demarcació i el 83,9 % de treballadors afectats. El Gironès, en primera posició, acumula 2.492 expedients, amb 17.486 persones afectades, seguit de la Selva, que n'ha registrat 2.090, amb un total de 15.339 treballadors. Molt a prop, en tercera i quarta posició, es situen l'Alt Empordà (2.435 expedients i 13.815 treballadors) i el Baix Empordà (2.106 expedients per 11.383 treballadors afectats).

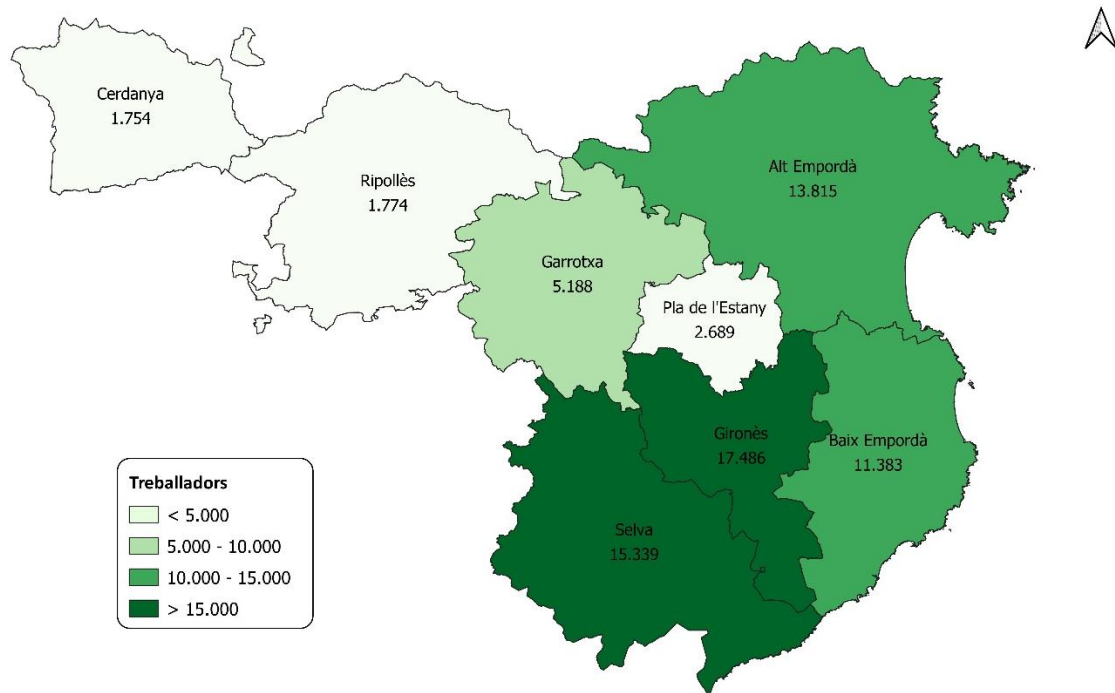
A la **Garrotxa, el Pla de l'Estany, el Ripollès i la Cerdanya**, amb menys volum d'habitants, el nivell d'afectació fins al moment ha estat molt menor. Entre les quatre comarques, sumen el **17,5 %** d'ERTO i el 16,5 % de treballadors afectats del global de les comarques gironines.

**Treballadors comarcals afectats per un ERTO respecte al total de la demarcació de Girona (%)**





### Mapa de treballadors afectats per un ERTO a les comarques gironines



A continuació, fem una anàlisi de les dades d'ERTO, de treballadors afectats i dels principals sectors d'activitat econòmica per **municipis de les comarques gironines**, així com de les dades **comarcals** dels sectors d'activitat. Cal fer un aclariment: aquestes dades només es publiquen una vegada al mes, en concret les que es troben en aquest informe corresponen al dia **1 de juny de 2020<sup>(6)</sup>**.

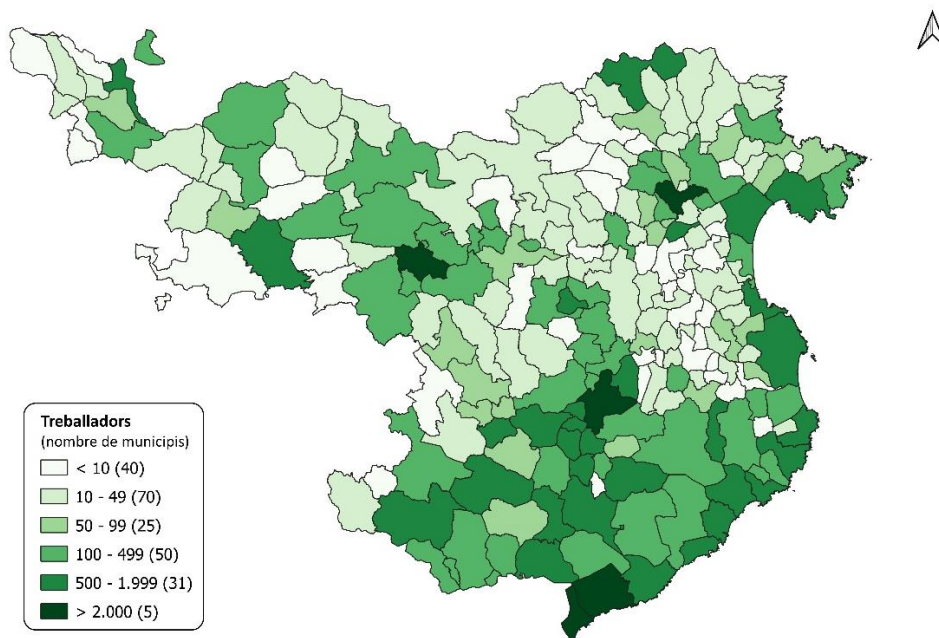
Si analitzem les dades per **municipis**, es constata que **el 96 %** dels municipis de les comarques gironines s'han vist afectats com a mínim per un expedient de regulació temporal d'ocupació.

En el conjunt dels 10 primers municipis s'acumulen el **50 %** dels **ERTO** i el **45 %** de **treballadors** afectats de totes les comarques gironines. D'aquests destaquen, en primer lloc, la ciutat de **Girona**, seguida de **Figueres**, **Lloret de Mar**, Blanes, Olot, Palafrugell, Roses, Palamós, Banyoles i Castelló d'Empúries.

En canvi, només hi ha un **4 %** de municipis que **no** tenen cap expedient de regulació temporal d'ocupació (**9** municipis). Són la Vajol, Palau de Santa Eulàlia, Sant Mori, Terrades, Vilamaniscle, Garrigoles, Vilopriu, Riu de Cerdanya i Susqueda,. Val a dir que són municipis amb poques empreses i petites, o que no tenen cap empresa d'activitat econòmica.



**Mapa de treballadors afectats per un ERTO als municipis de la demarcació de Girona**



**Expedients de regulació temporal d'ocupació i treballadors. Municipis més afectats de les comarques gironines<sup>(5)</sup>**

	Municipis comarques gironines	Total <sup>(3)</sup>		%	
		Expedients	Treballadors	Expedients	Treballadors
1	Girona	1.547	9.984	<b>14,01%</b>	<b>14,40%</b>
2	Figueres	775	3.753	<b>7,02%</b>	<b>5,41%</b>
3	Lloret de Mar	563	3.517	<b>5,10%</b>	<b>5,07%</b>
4	Blanes	570	2.882	<b>5,16%</b>	<b>4,16%</b>
5	Olot	420	2.248	<b>3,80%</b>	<b>3,24%</b>
6	Palafrugell	363	1.951	<b>3,29%</b>	<b>2,81%</b>
7	Roses	379	1.756	<b>3,43%</b>	<b>2,53%</b>
8	Palamós	334	1.739	<b>3,03%</b>	<b>2,51%</b>
9	Banyoles	268	1.613	<b>2,43%</b>	<b>2,33%</b>
10	Castelló d'Empúries	247	1.517	<b>2,24%</b>	<b>2,19%</b>
11	Sant Feliu de Guíxols	277	1.480	<b>2,51%</b>	<b>2,13%</b>
12	Riudellots de la Selva	60	1.416	<b>0,54%</b>	<b>2,04%</b>
13	Vilamallà	58	1.365	<b>0,53%</b>	<b>1,97%</b>
14	Salt	207	1.301	<b>1,88%</b>	<b>1,88%</b>
15	Castell-Platja d'Aro	269	1.284	<b>2,44%</b>	<b>1,85%</b>
16	Jonquera, la	167	1.162	<b>1,51%</b>	<b>1,68%</b>
17	Puigcerdà	250	976	<b>2,26%</b>	<b>1,41%</b>
18	Fornells de la Selva	69	958	<b>0,63%</b>	<b>1,38%</b>
19	Sils	61	926	<b>0,55%</b>	<b>1,34%</b>
20	Torroella de Montgrí	180	902	<b>1,63%</b>	<b>1,30%</b>
21	Arbúcies	91	893	<b>0,82%</b>	<b>1,29%</b>
22	Escala, l'	191	851	<b>1,73%</b>	<b>1,23%</b>
23	Ripoll	154	847	<b>1,39%</b>	<b>1,22%</b>
24	Cassà de la Selva	101	774	<b>0,91%</b>	<b>1,12%</b>
25	Santa Coloma de Farners	129	758	<b>1,17%</b>	<b>1,09%</b>
	<b>Comarques gironines <sup>(4)</sup></b>	<b>11.040</b>	<b>69.334</b>	<b>100%</b>	<b>100%</b>

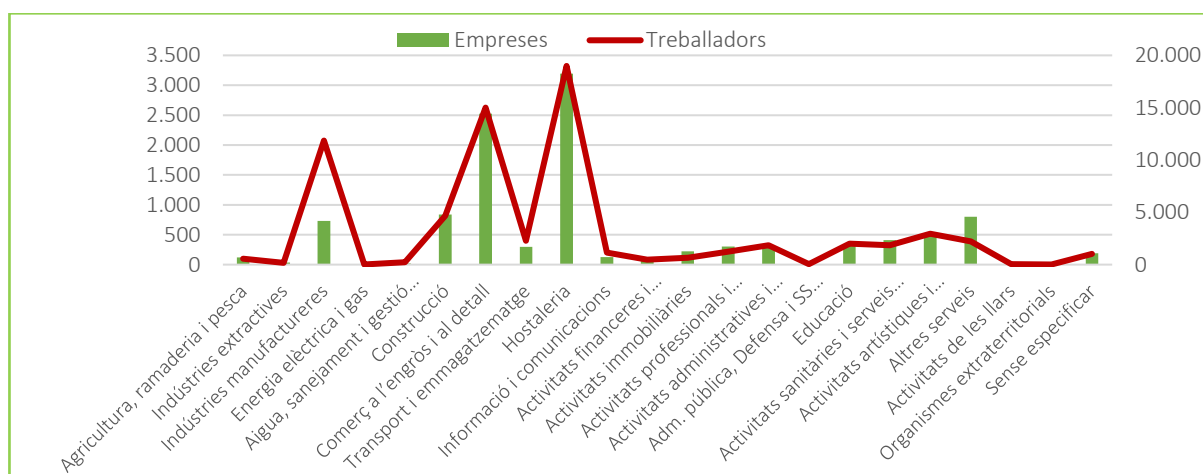
Podem veure les dades de tots els municipis gironins en data 1 de juny de 2020 al següent [enllaç](#)

### Afectació dels expedients de regulació temporal d'ocupació (ERTO) per sectors d'activitat econòmica

A la demarcació de Girona, l'**1 de juny de 2020<sup>(6)</sup>** el sector més afectat pels ERTO era el **sector de l'hostaleria**, amb **18.990** treballadors afectats i 3.193 empreses amb expedient de regulació temporal aprovat. El segueix el **comerç**, amb 2.525 ERTO presentats i 15.022 treballadors afectats. El tercer lloc l'ocupa la **indústria manufacturera**, que si bé en nombre d'empreses és molt menor que els anteriors, té un nombre molt elevat pel que fa a treballadors (11.860). El segueix la **construcció**, amb 4.664 treballadors afectats i 838 empreses en un ERTO.

Aquests quatre sectors representen el **73 %** dels treballadors afectats per un ERTO a la demarcació i el 66 % de les empreses que l'han presentat.

### Afectació d'ERTO i de treballadors per sectors econòmics a la demarcació de Girona. 1 de juny de 2020



Sector d'activitat econòmica	Total		%	
	Expedients	Treballadors	Expedients	Treballadors
1 Hostaleria	3.193	18.990	28,96%	27,41%
2 Comerç a l'engròs i al detall	2.525	15.022	22,90%	21,68%
3 Indústries manufactureres	733	11.860	6,65%	17,12%
4 Construcció	838	4.664	7,60%	6,73%
5 Activitats artístiques i d'entreteniment	480	2.938	4,35%	4,24%
6 Transport i emmagatzematge	298	2.292	2,70%	3,31%
7 Altres serveis	801	2.204	7,27%	3,18%
8 Educació	311	2.013	2,82%	2,91%
9 Activitats sanitàries i serveis socials	408	1.864	3,70%	2,69%
10 Activitats administratives i auxiliars	296	1.840	2,68%	2,66%
11 Activitats professionals i tècniques	305	1.227	2,77%	1,77%
12 Informació i comunicacions	128	1.133	1,16%	1,64%
13 Sense especificar	188	1.025	1,71%	1,48%
14 Activitats immobiliàries	221	650	2,00%	0,94%
15 Agricultura, ramaderia i pesca	120	556	1,09%	0,80%
16 Activitats financeres i d'assegurances	86	468	0,78%	0,68%
17 Aigua, sanejament i gestió de residus	17	241	0,15%	0,35%
18 Indústries extractives	37	177	0,34%	0,26%
19 Adm. pública, Defensa i SS obligatòria	12	41	0,11%	0,06%
20 Activitats de les llars	21	38	0,19%	0,05%
21 Energia elèctrica i gas	2	25	0,02%	0,04%
22 Organismes extraterritorials	5	12	0,05%	0,02%
<b>Total</b>	<b>11.025</b>	<b>69.280</b>	<b>100%</b>	<b>100%</b>



Per **comarques**, l'1 de juny de 2020<sup>(6)</sup>, les més afectades quant a nombre de treballadors són les del Gironès, la Selva i l'Alt i el Baix Empordà. Dels 69.280 treballadors afectats en total, 57.975 es situen en aquestes comarques. És a dir, representen un **83,7 %** respecte al total.

En referència als sectors econòmics, es repeteixen els 4 sectors anteriors, amb la particularitat que l'Alt i el Baix Empordà tenen el major nombre de persones afectades en el sector de l'**hostaleria**, mentre que a la Selva el major nombre el trobem al sector de la **indústria**. En el cas del **comerç**, destaquen el Gironès i l'Alt Empordà com a comarques més afectades. I, finalment, les comarques més afectades en el sector de la **construcció** són el Gironès i el Baix Empordà.

#### Treballadors afectats per un ERTO segons el tipus d'activitat econòmica a les comarques gironines

Treballadors	Indústries manufactureres	Construcció	Comerç a l'engròs i al detall	Hostaleria	Altres activitats	TOTAL	%
1 Gironès	1.923	1.207	4.091	3.803	6.454	<b>17.478</b>	<b>25,2%</b>
2 Selva	4.253	786	2.858	3.914	3.502	<b>15.313</b>	<b>22,1%</b>
3 Alt Empordà	1.036	742	4.036	4.466	3.527	<b>13.807</b>	<b>19,9%</b>
4 Baix Empordà	1.209	1.145	2.189	4.073	2.761	<b>11.377</b>	<b>16,4%</b>
5 Garrotxa	1.845	245	1.009	948	1.042	<b>5.089</b>	<b>7,3%</b>
6 Pla de l'Estany	796	257	410	465	761	<b>2.689</b>	<b>3,9%</b>
7 Cerdanya	733	53	182	541	264	<b>1.773</b>	<b>2,6%</b>
8 Ripollès	65	229	247	780	433	<b>1.754</b>	<b>2,5%</b>
	<b>11.860</b>	<b>4.664</b>	<b>15.022</b>	<b>18.990</b>	<b>18.744</b>	<b>69.280</b>	<b>100%</b>

<sup>(1)</sup> No inclou expedients que ha de resoldre el Ministeri de Treball, atès que afecten més d'una comunitat autònoma.

<sup>(2)</sup> Territori d'acord amb el domicili de la raó social de l'empresa.

<sup>(3)</sup> Procediments administratius d'extinció de contractes de treball (acomiadament col·lectiu), de suspensió temporal de contractes de treball o de reducció temporal de jornada basats en causes econòmiques, tècniques, organitzatives i productives (art. 47 i 51 del Reial decret legislatiu 2/2015, de 23 d'octubre, pel qual s'aprova el text refós de la Llei de l'Estatut dels treballadors).

<sup>(4)</sup> Les dades totals de la província de Girona no coincideixen amb el recompte sumatori de les comarques gironines, ja que es comptabilitzen els municipis de la Cerdanya lleidatana i Fogars de la Selva, que no pertanyen a la província de Girona, i no es compten els 3 municipis gironins que pertanyen a la comarca d'Osona (Espinelles, Vidrà i Viladrau).

<sup>(5)</sup> Inclou tots els municipis de les comarques gironines, els 221 municipis gironins, més el 6 municipis de la Cerdanya lleidatana i Fogars de la Selva.

<sup>(6)</sup> Les dades municipals d'ERTO, de treballadors i de sectors d'activitat econòmica només es publiquen una vegada al mes i corresponen a l'1/6/2020.