



Ruta del Vi DO Empordà
Costa Brava
Pirineu de Girona

Estadístiques Ruta del Vi DO Empordà 2021

10 diapositives per entendre millor l'enoturisme a la Costa Brava




Diputació de Girona




1822-2022

Girona Patronat de Turisme
Costa Brava Girona


Sobre les dades




Aquestes estadístiques sorgeixen del recull de dades de control de visitants que han fet arribar els 32 cellers associats de la Ruta del Vi DO Empordà, des de l'any 2014 fins el passat any 2021.



El Patronat de Turisme Costa Brava Girona recull aquestes dades i les tracta de forma privada, per finalment fer-les públiques respectant l'anonimat de cada celler.



Excepcionalment, les dades del 2020 estan basades en 27 dels 30 cellers.



Igualment, tan sols 19 cellers han dut a terme el control de visitants per països

Cellers associats 2021

Mas Geli

Pere Guardiola

Caves
Gelamà

Celler Hugas
de Batlle

Cellers d'en
Guilla

Espelt
Viticultors

Mas Llunes

Perelada

Celler Arché
Pagès

Celler Martí
Fabra

Clos d'Agon

Gran Recosind

Mas Oller

Sota els Àngels

Celler Brugarol

Celler Martín
Faixó

Cooperativa
Agrícola de
Garriguella

Grup Oliveda

Mas Vida

Terra Remota

Celler Castelló
Murphy

Celler Mas
Eugeni

El Celler d'en
Marc

La Vinyeta

Masetplana

Vinyes
d'Olivardots

Celler
Cooperatiu
d'Espolla

Celler
Viníric

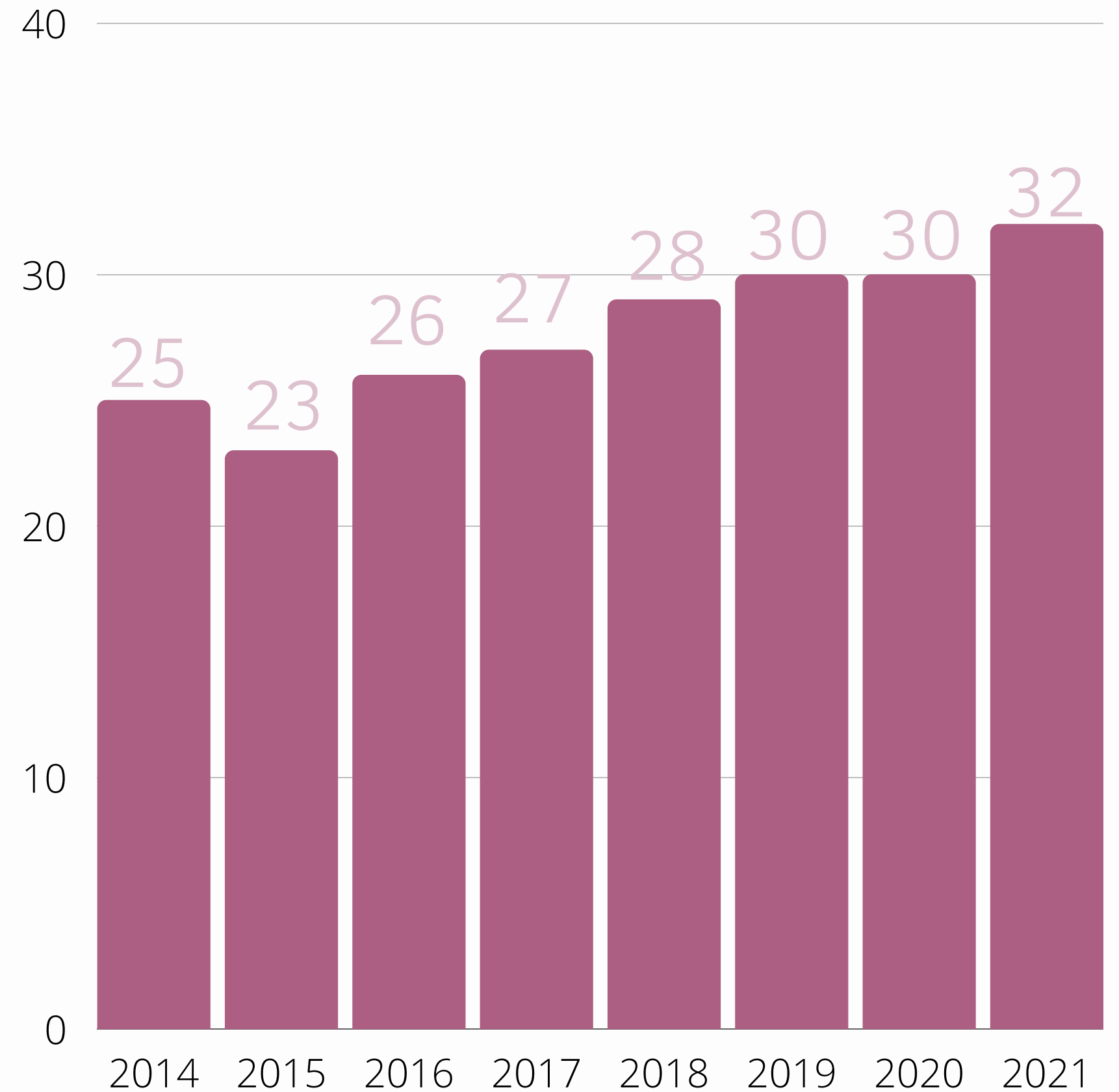
Empordàlia

Mas Estela

Masia Serra

Vinyes dels
Aspres

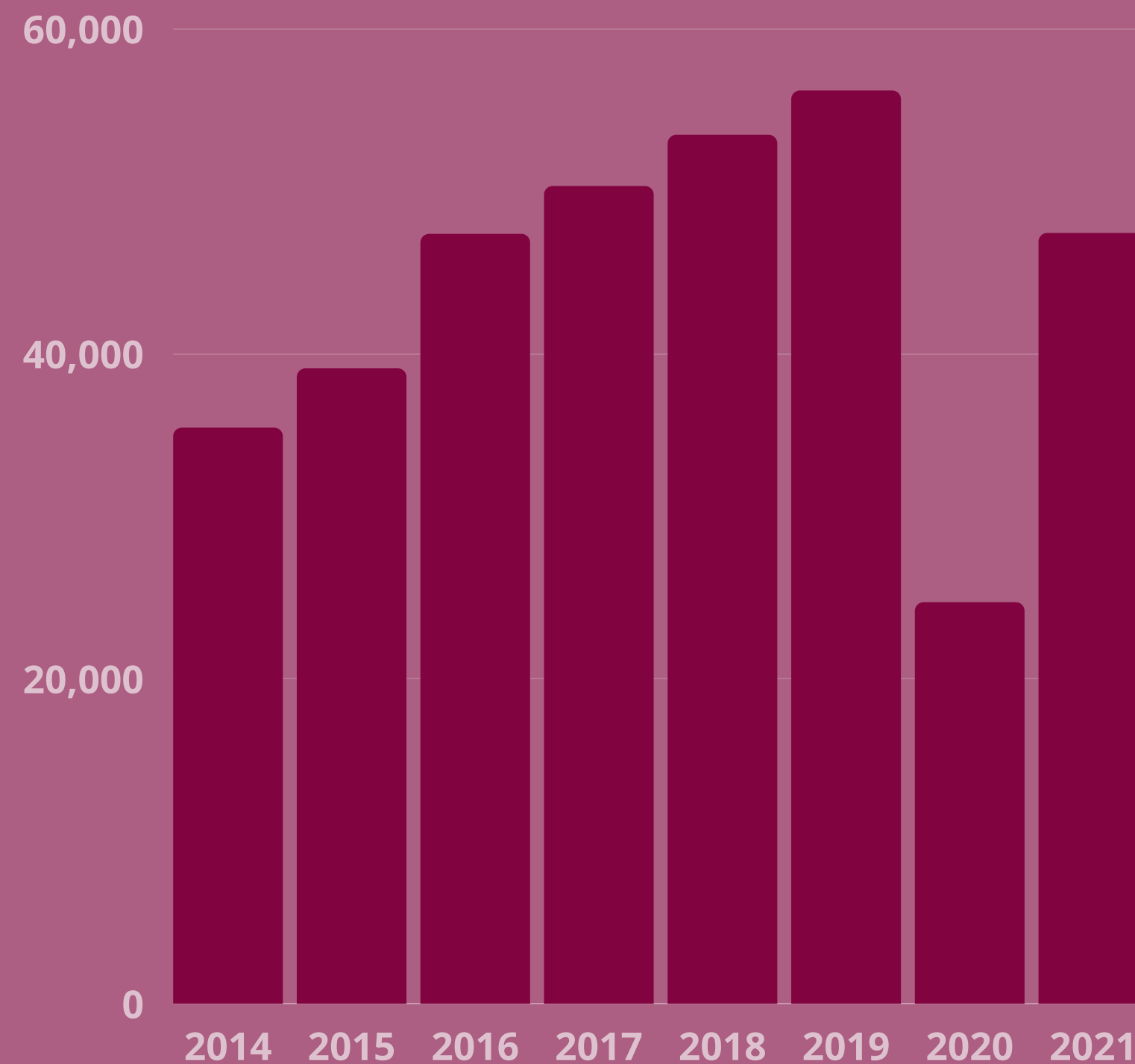
3 - Evolució del nombre de cellers associats a la Ruta del Vi DO Empordà 2014-2021



Evolució del nombre de visitants

ANY	TOTAL ANUAL	EVOLUCIÓ
2014	35.425	-
2015	39.073	+10,30%
2016	47.350	+21,18%
2017	50.297	+6,22%
2018	53.450	+6,27%
2019	56.173	+ 5,09%
2020	24.608	- 56,19%
2021*	47.405	+ 92,64%

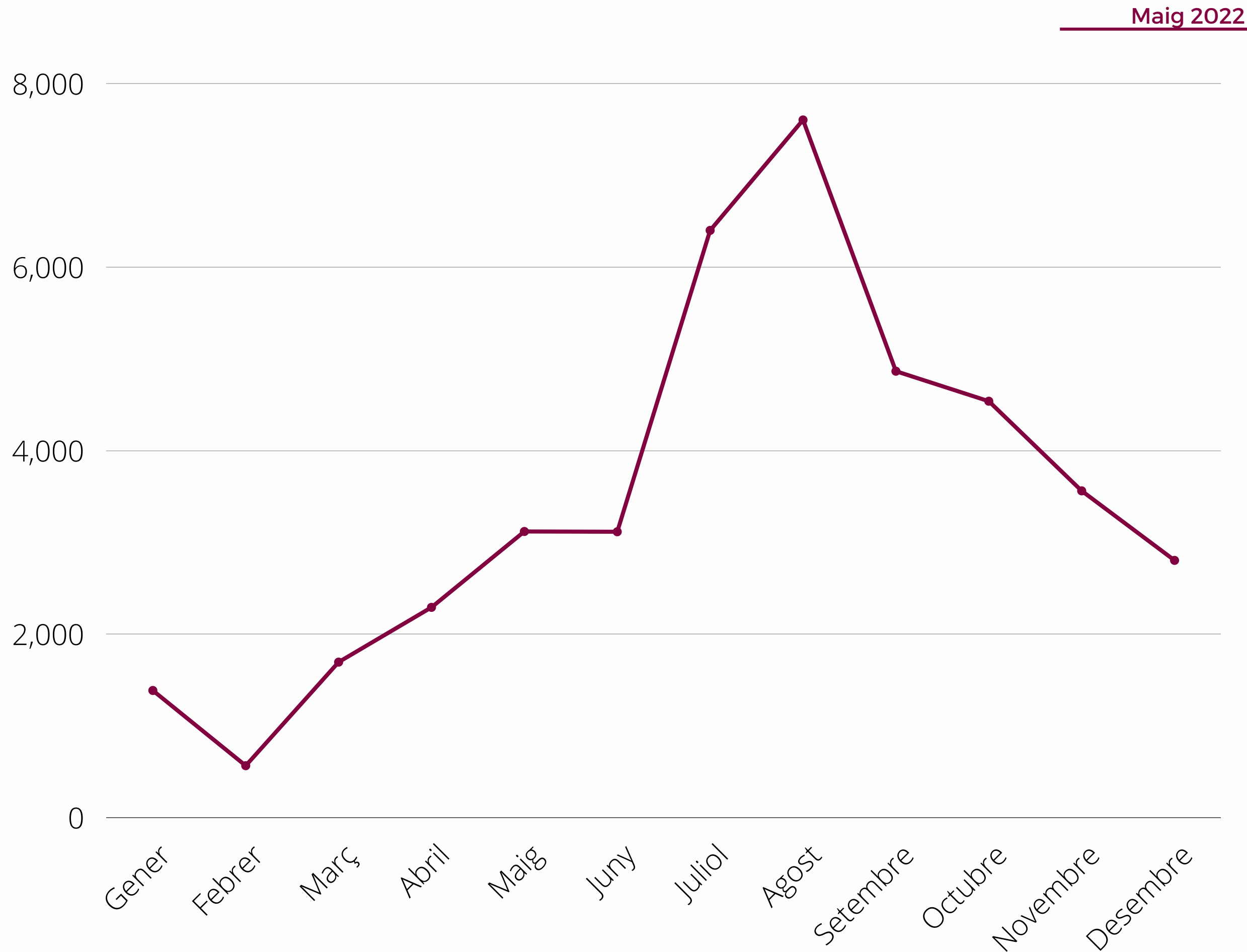
-15,61%



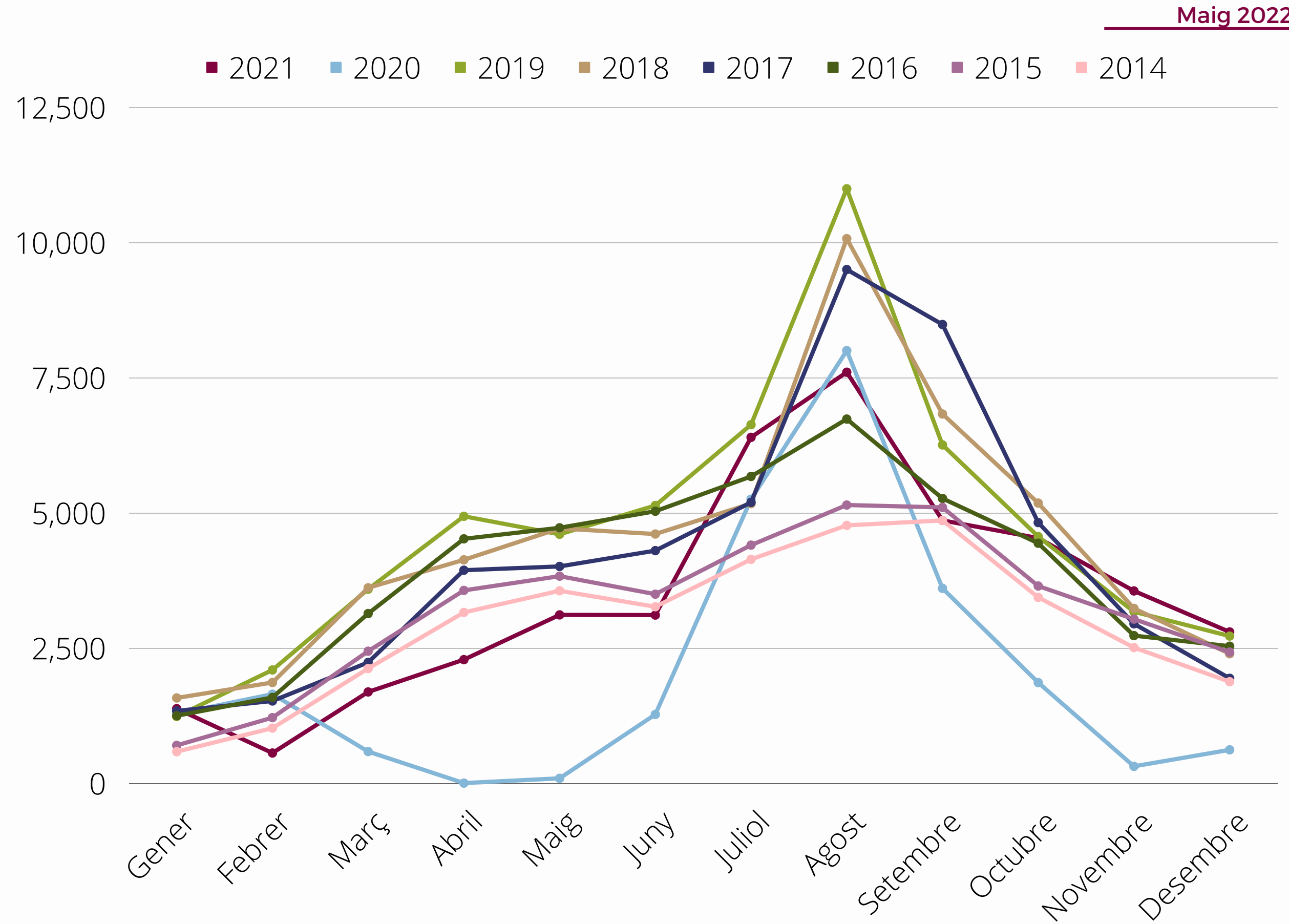
*Excepcionalment, les dades del 2020 estan basades en 27 dels 30 cellers

5 -

Visites totals de l'any 2021 per mesos



Evolució nombre de visitants per mesos 2014-2021



Evolució origen dels visitants

2017



62% CATALÀ
38% INTERNACIONAL

2018



64% CATALÀ
36% INTERNACIONAL

2019



64% CATALÀ
36% INTERNACIONAL

2020



81% CATALÀ
19% INTERNACIONAL


2021



76% CATALÀ
24% INTERNACIONAL

Orígen dels visitants per països 2021*

Internacional
24%



Catalunya
76%

Rússia
2%

Estats Units
4.3%

Alemanya
6.6%

Resta Europa
9.7%

Regne Unit
6.1%

Bèlgica
7%

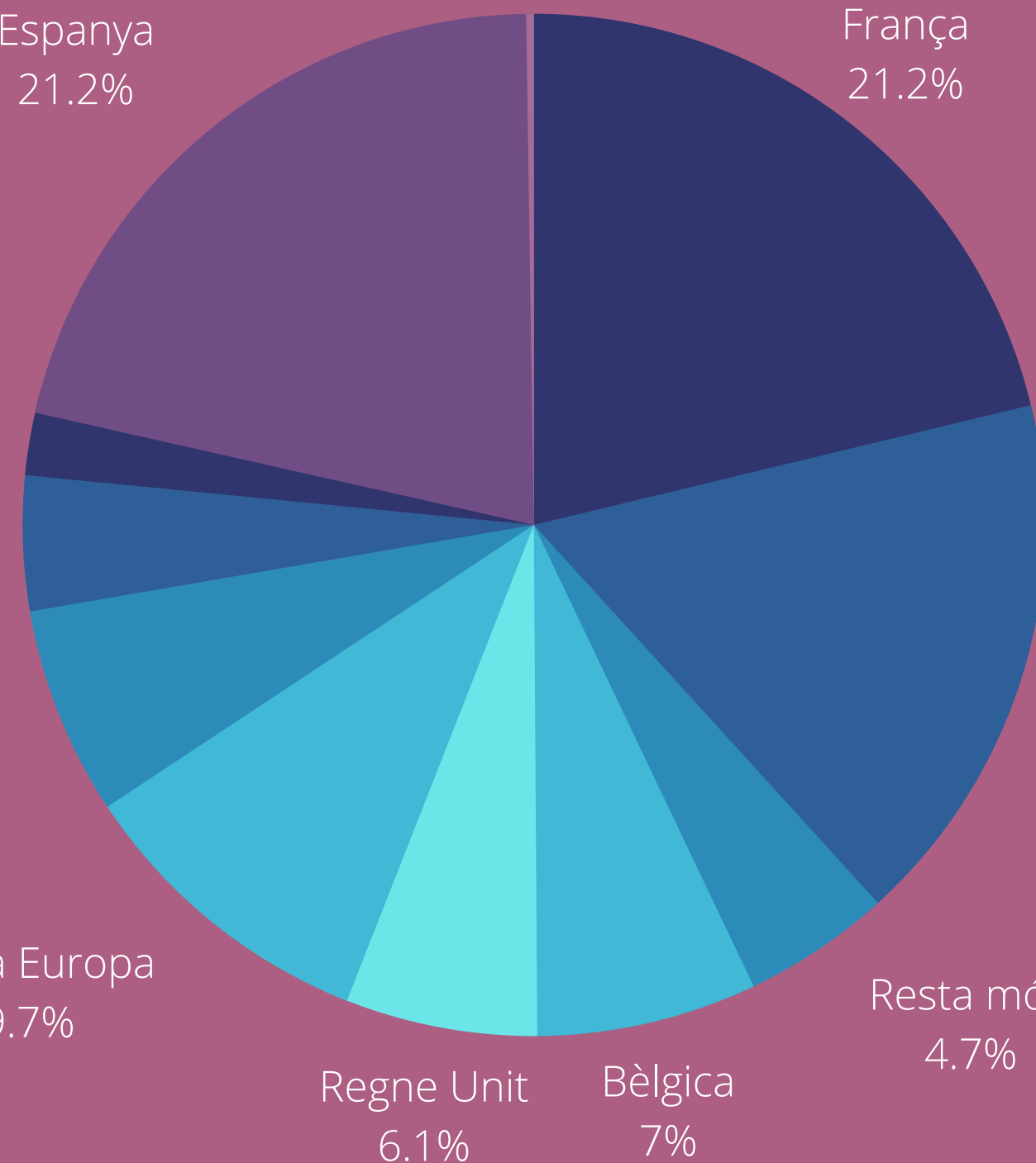
Resta món
4.7%

Països Baixos
17%

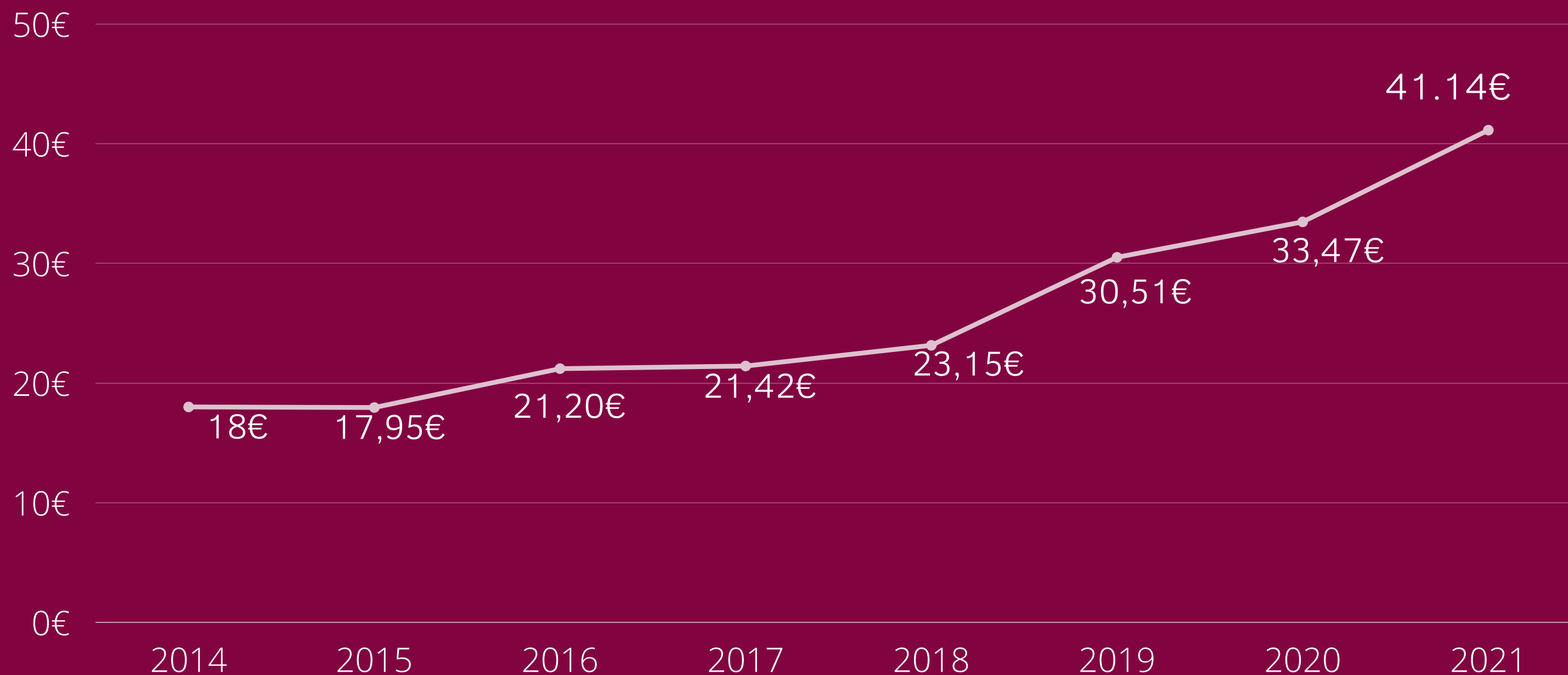
Espanya
21.2%

Itàlia
0.2%

França
21.2%



Evolució despesa mitjana per enoturista 2014-2021



Aspectes clau



El nombre de cellers associats a la Ruta del Vi DO Empordà segueix creixent paulatinament tot i la conjuntura global.



En comparació amb el 2020, el nombre de visitants ha crescut un 92,64%. Si comparem amb l'any 2019, època prepandèmia, ha disminuït tan sols un 15,61%.



El percentatge de visitants internacionals s'ha recuperat del 19% al 24%



Els visitants estrangers majoritaris el 2021 són els francesos, els neerlandesos i els belgues



La despesa mitjana per enoturista segueix creixent, veient-se doblada dels 18€ l'any 2014 als 41,14€ el 2021

