

2020

ESTRUCTURA

EMPRESARIAL

DE

LA DEMARCACIÓ

DE GIRONA



**Diputació de Girona**

Àrea d'Hisenda, Administració,

Promoció Econòmica i Cooperació Local

**Promoció i Desenvolupament Econòmic Local**



## PRESENTACIÓ

- 1 Objecte i antecedents
  - 2 Consideracions metodològiques
  - 3 Principals dades de la demarcació de Girona
  - 4 Dades comarcals
-



## Objecte:

Anàlisi de l'estructura del teixit productiu de la demarcació de Girona per:

- Les 8 comarques
- Els 38 **sectors econòmics**

**Coneixement** de l'estructura territorial pel desplegament de **models i estratègies** de desenvolupament econòmic adients a cada territori.

## Antecedents

La metodologia i l'estructura de continguts utilitzada es basa en l'experiència de l'Ajuntament de Manresa en l'informe *Estructura empresarial del Bages*, el primer treball que va fer una anàlisi detallada del teixit productiu comarcal a partir dels comptes que les societats dipositen al Registre Mercantil.

## 2 Consideracions metodològiques

- **Per què el Registre Mercantil?**

Conté una **fidedigna** informació del teixit empresarial d'un territori. Les societats mercantils estan obligades a dipositar-hi els seus comptes anuals.

- **Quines empreses s'analitzen?**

Empreses **actives**, que **registren facturació** i amb **seu social** a la demarcació de Girona, que han dipositat els seus comptes anuals en el Registre Mercantil.

- **A quin territori s'imputa la riquesa?**

La riquesa generada per una empresa s'imputa en aquell territori en el qual la societat té el **domicili social**.

- **Quines activitats econòmiques s'analitzen?**

Agrupació sectorial formada per **38 activitats econòmiques** en què cada activitat conté un volum d'empreses significatiu.



## 2 Consideracions metodològiques

- **Tots els sectors econòmics estan ben representats en el Registre Mercantil?**  
Uns sectors apareixen millor representats que d'altres en funció del volum de societats mercantils que continguin. La representació de **la indústria és exhaustiva** ja que la forma jurídica habitual del sector secundari són les societats mercantils.
- **Quin territori s'analitza?**  
Els **225 municipis** que conformen les **8 comarques** de la demarcació de Girona
- **Quin període s'analitza?**  
L'**exercici 2018** de les societats que han presentat els comptes al Registre Mercantil abans del dia 5 de maig de 2020.
- **Quina utilitat i ús té aquesta informació?**  
Informació de base per fer una **anàlisi acurada i exhaustiva** de l'estructura del teixit productiu de l'any analitzat.



## 2 Consideracions metodològiques

- **Diferències vers altres estudis actuals**  
Primer estudi de la demarcació de Girona que presenta dades del Registre Mercantil a escala comarcal/municipal.  
Identificació de les principals societats mercantils de cada sector econòmic i cada comarca.  
Coneixement del pes de cada sector vers l'economia catalana.
- **Complexitat del tractament i anàlisi de les dades**  
Gran volum de dades: 170 columnes x 14.713 files=**2.501.210 cel·les analitzades**
- **Depuració exhaustiva** de la descàrrega inicial abans de fer l'anàlisi: homogeneïtzació dels noms de municipis, eliminació de registres duplicats, reassignació de codis d'activitat, reassignació de localitat, validació dels anys de fundació, etc.
- **Recàlcul**, quan ha estat necessari per **reassignació de codis** d'activitat, de resultats de l'exercici 2019 d'algunes activitats per a que siguin comparables amb els del 2018.
- **Font de les dades**  
La informació s'ha obtingut a partir de l'eina Sistema d'Anàlisi de Balanços Ibèrics (SABI), que comercialitza l'empresa INFORMA D&B.



## Principals dades: Catalunya versus demarcació de Girona

**CATALUNYA**

Facturació  
**337.961,1 milions euros**



Societats  
**131.276**



Ocupats  
**1.661.953**

**DEMARCACIÓ GIRONA**

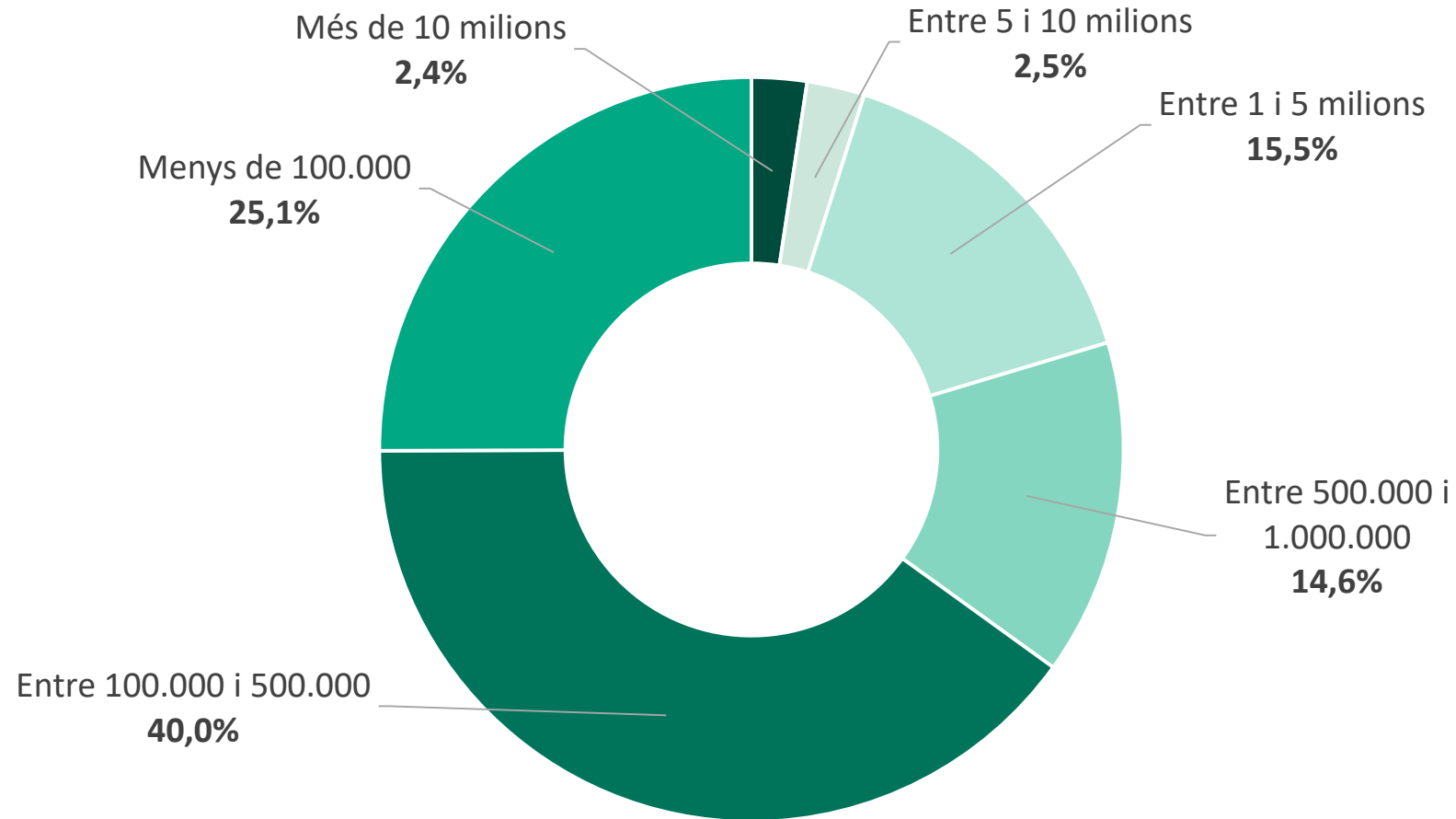
Facturació  
**25.292,5 milions euros (7,5 %)**



Societats  
**14.713 (11,2 %)**



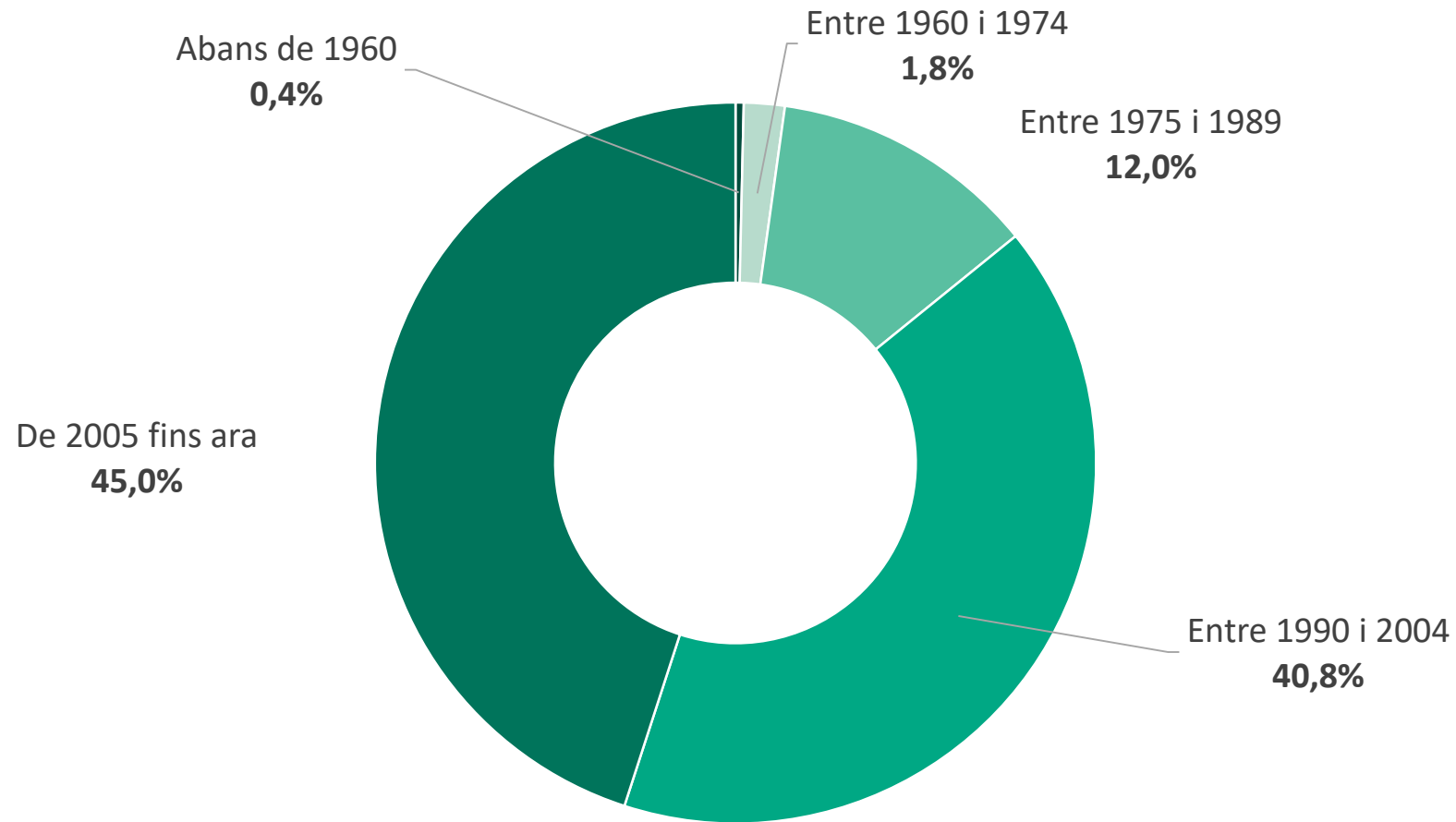
Ocupats  
**142.960 (8,6 %)**

Dimensió empresarial segons facturació anual (*euros*)

**8 de cada 10**  
societats  
facturen  
menys d'1  
milió d'euros



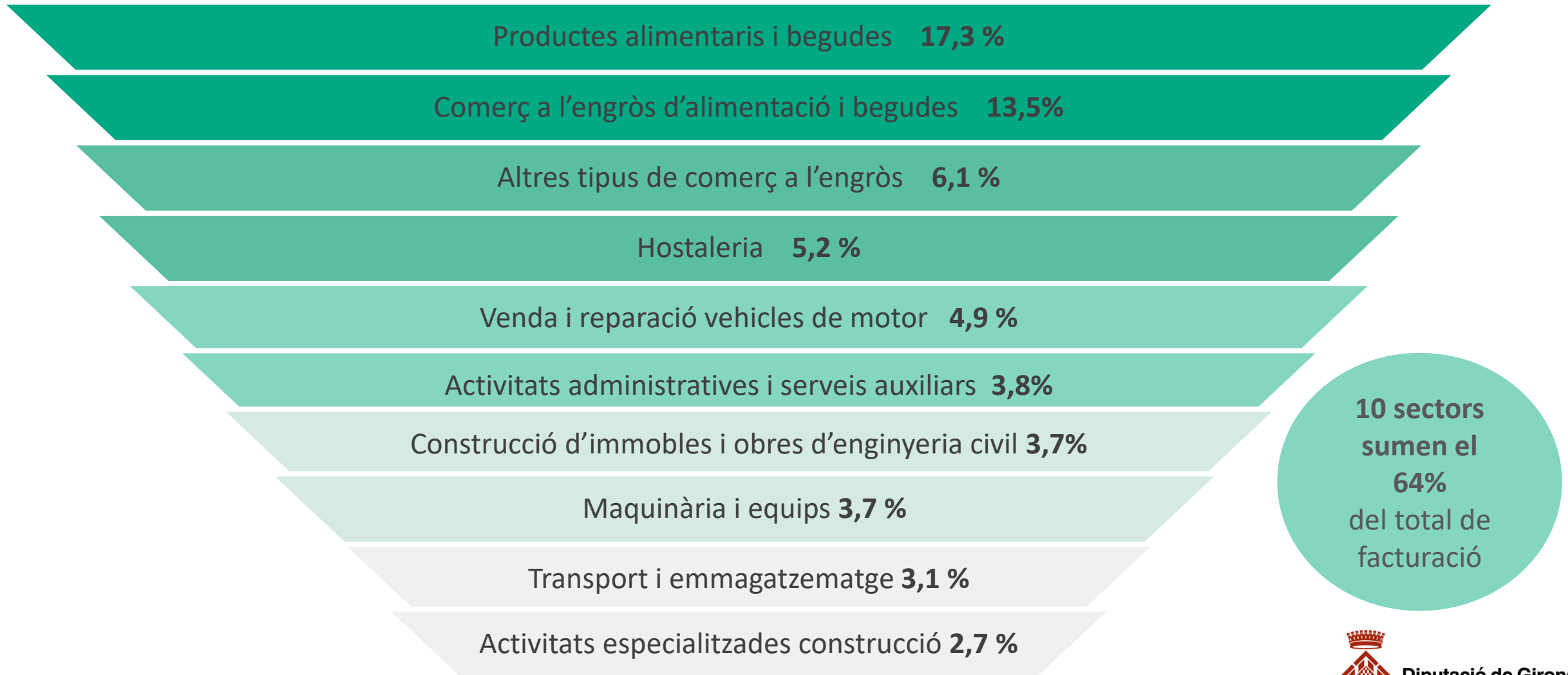
## Antiguitat de les societats mercantils



**86 % de les societats tenen menys de 30 anys**



## Classificació dels sectors econòmics segons xifra de negoci



Classificació dels sectors econòmics segons **ocupació**

Activitats administratives i serveis auxiliars **13,5 %**

Hostaleria **11,1 %**

Productes alimentaris i begudes **8,3 %**

Comerç a l'engròs d'alimentació i begudes **5,2 %**

Construcció d'immobles i d'obres d'enginyeria civil **4,8 %**

Activitats especialitzades construcció **4,7 %**

Activitats especialitzades construcció **4,1%**

Transport i emmagatzematge **3,9 %**

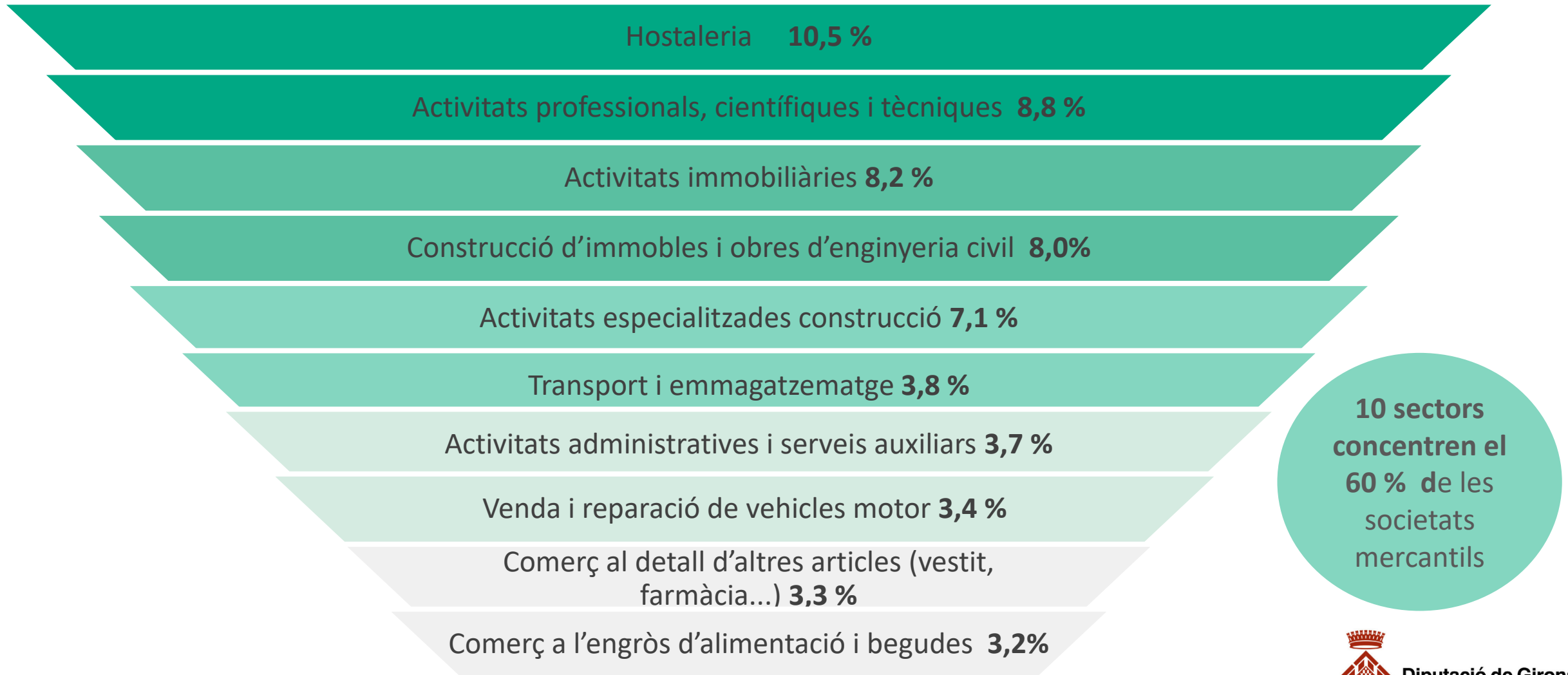
Educació, sanitat, serveis socials i Adm.  
Pública **3,3 %**

Venda i reparació de vehicles motor **2,9 %**

**7 sectors  
concentren  
més de la  
meitat  
del total  
d'ocupats**

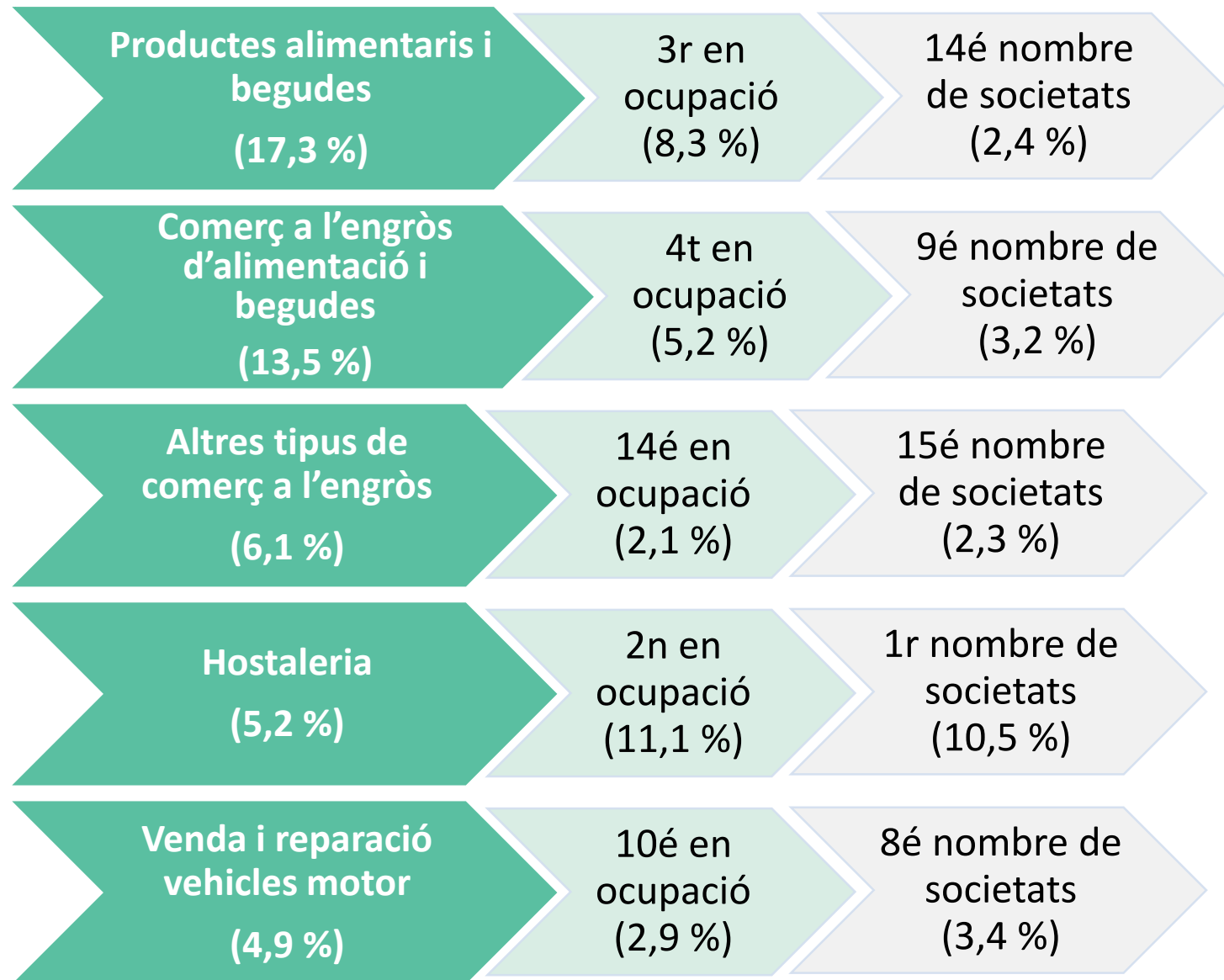


## Classificació dels sectors econòmics segons nombre de societats



10 sectors  
concentren el  
60 % de les  
societats  
mercantils





## Anàlisi dels sectors econòmics

**Sector primari**

**Agricultura i ramaderia** és el 1,7 % de la facturació total

El 42,2 % de la facturació de la **indústria extractiva** es centralitza en un sola empresa

**Sector secundari**

**Productes alimentaris i begudes**, el 16,4 % de les societats facturen + de 10 milions €

La producció de **química i farmacèutica** es troba a la Selva i a la Garrotxa

**Fusta i suro**, el 30,8% de la facturació del sector a Catalunya, es concentra a la demarcació

**Vehicles de motor i altres materials de transport** caracteritzat per gran empresa



## Anàlisi dels sectors econòmics

**Construcció**

Sector caracteritzat per **empresa petita**

**9 de cada 10** societats tenen menys de 30 anys

**Serveis**

El **comerç a l'engròs d'alimentació i begudes**, concentra el 13,5 % del volum de negoci

El **comerç al detall** representa el 6,9 % del volum de negoci

L'**Hostaleria** destaca per ser un sector on l'ocupació és més important que no la facturació

La meitat de facturació del **sector del transport i emmagatzematge** es localitza a l'Alt Empordà i a la Selva



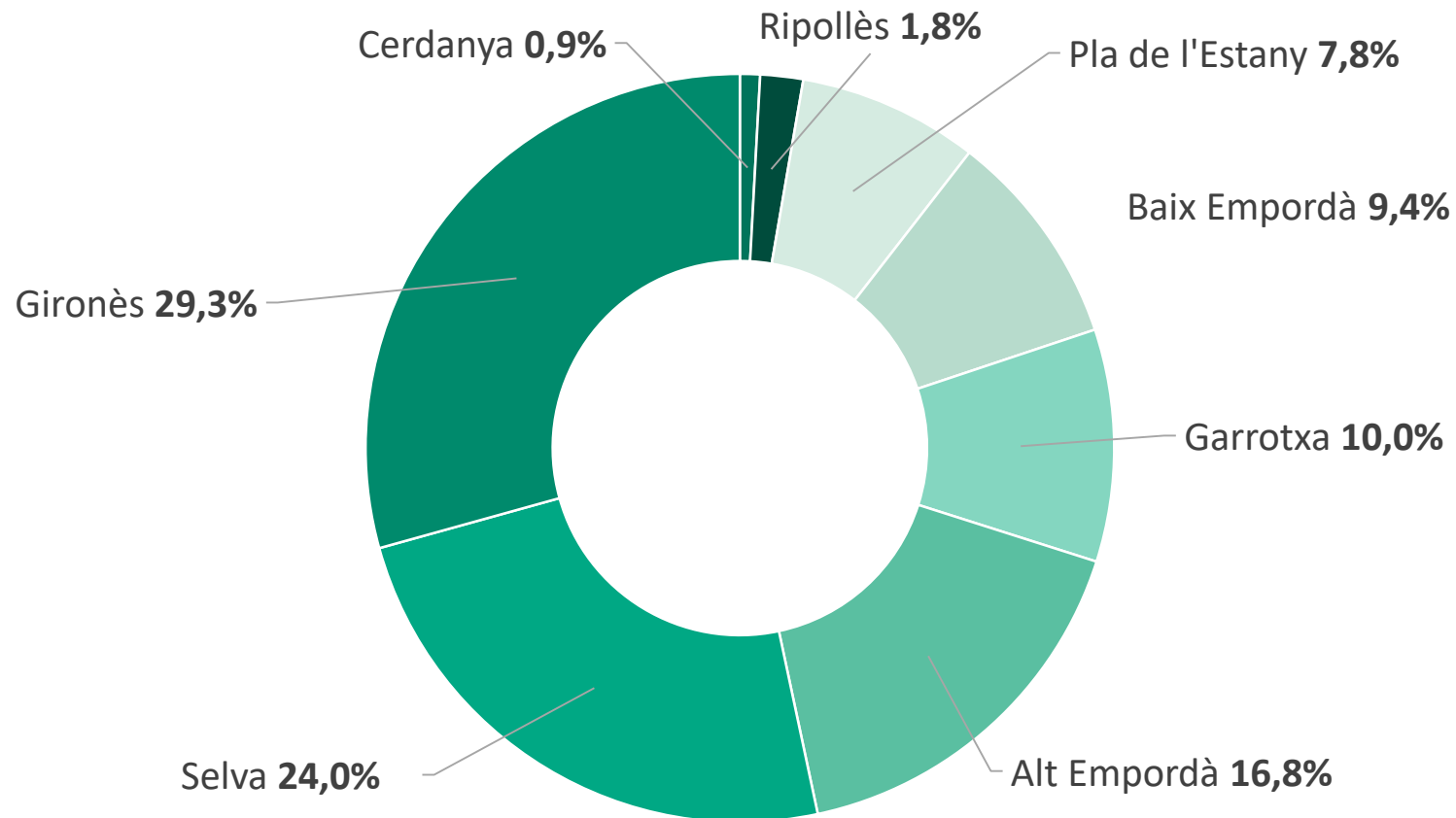
## Rànquing de les 25 empreses amb més xifra de negocis

| Ordre | CIF       | Nom                                                   | Municipi        | Facturació |
|-------|-----------|-------------------------------------------------------|-----------------|------------|
| 1     | A17371758 | GENERAL MARKETS FOOD IBERICA SA                       | Alt Empordà     | 1.041      |
| 2     | B48503585 | DYNEFF ESPAÑA SL                                      | Gironès         | 625        |
| 3     | A17013657 | FRIGORIFICOS COSTA BRAVA SA                           | Selva           | 481        |
| 4     | B17880550 | EUROFIRMS ETT SL                                      | Gironès         | 314        |
| 5     | A17135583 | CARNIQUES DE JUIA SA                                  | Gironès         | 294        |
| 6     | B17691742 | RAMADERIA ROCA SL                                     | Pla de l'Estany | 293        |
| 7     | A17014713 | NOEL ALIMENTARIA SAU                                  | Garrotxa        | 277        |
| 8     | B17918673 | CARNIQUES CELRA SL                                    | Gironès         | 251        |
| 9     | B17023995 | FRIT RAVICH SL                                        | Selva           | 226        |
| 10    | A17023813 | CARNICA BATALLE SA                                    | Selva           | 217        |
| 11    | B55241681 | ARENA TOUR SL                                         | Selva           | 213        |
| 12    | A28063675 | LABORATORIOS HIPRA SA                                 | Selva           | 200        |
| 13    | A17001801 | ARCONVERT SA                                          | Gironès         | 177        |
| 14    | A08135014 | T-500 PURATOS SA                                      | Selva           | 157        |
| 15    | A17013863 | CONSTRUCCIONES RUBAU SA                               | Gironès         | 155        |
| 16    | B17240722 | EMBUTIDOS MONTER SL                                   | Garrotxa        | 132        |
| 17    | A60513512 | HARIBO ESPAÑA SA                                      | Pla de l'Estany | 132        |
| 18    | B17527524 | TRADEINN RETAIL SERVICES SL                           | Gironès         | 130        |
| 19    | A17034844 | ESPORC SA                                             | Selva           | 126        |
| 20    | A17005299 | COMEXI GROUP INDUSTRIES SAU                           | Selva           | 123        |
| 21    | A17003344 | ACEBSA AISLANTES CONDUCTORES ESMALTADOS Y BARNICES SA | Selva           | 122        |
| 22    | B17228081 | AD PARTS SL                                           | Selva           | 121        |
| 23    | B62277736 | IBERDIGEST SL                                         | Alt Empordà     | 106        |
| 24    | A17482993 | ANGLES TEXTIL SA                                      | Selva           | 105        |
| 25    | B81861346 | DOMO POLYMER SOLUTIONS SPAIN SL                       | Selva           | 100        |





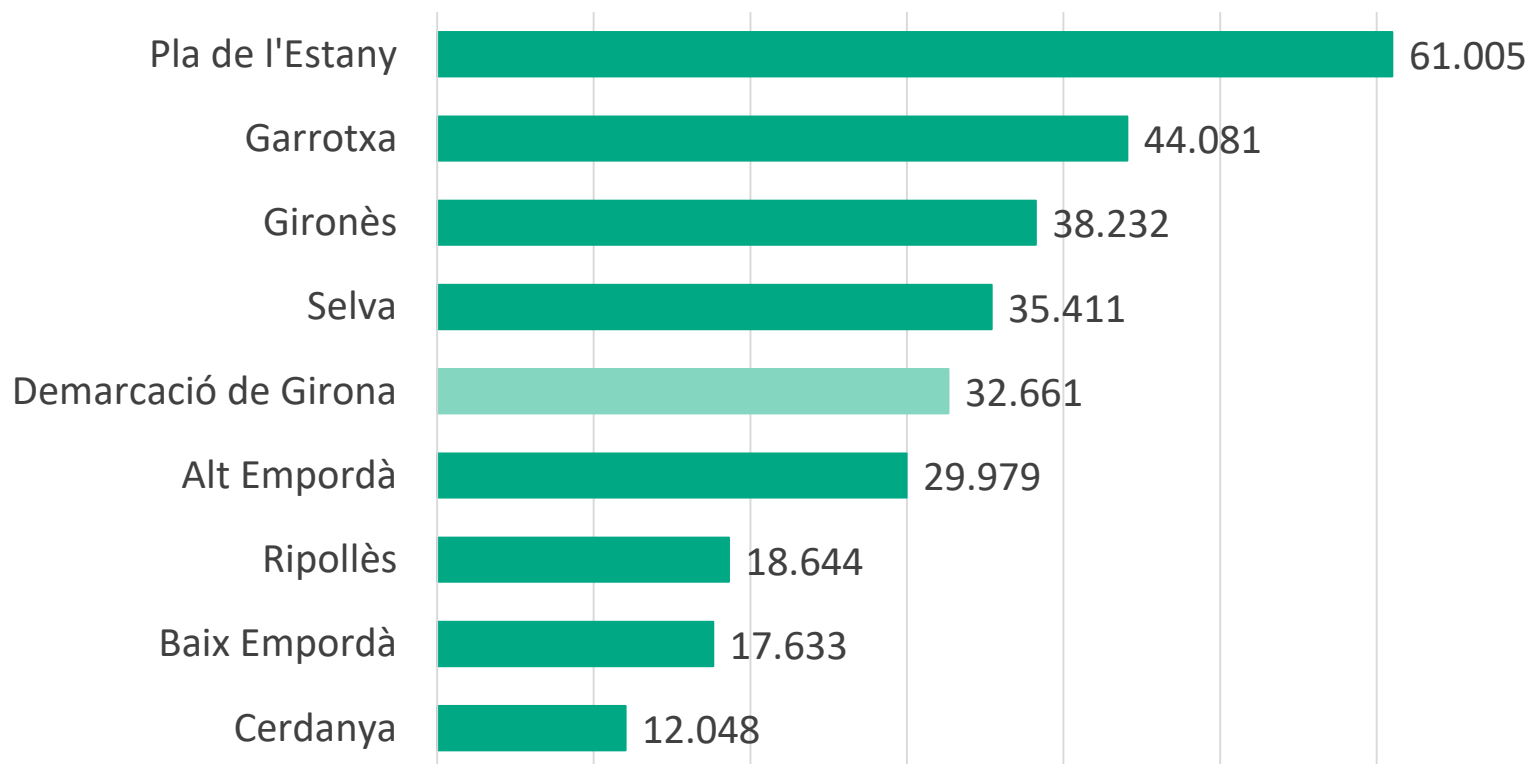
## Distribució territorial de la facturació

Rànquing municipis  
(milions €):

1. Girona (3.251,4)
2. Vilamallà (1.470,9)
3. Riudellots de la Selva (1.439,7)
4. Banyoles (832,5)
5. Cassà de la Selva (758,6)
6. Lloret de Mar (752,7)



Distribució territorial segons xifra de negocis per càpita (euros/habitant)



Rànquing per municipis (€/hab):

**1. Vilamalla (1.245.493)**

(General Markets Food Iberica)

**2. Juià (933.117)**

(Càrniques Juià)

**3. Riudellots de la Selva (693.512)**

(Frigoríficos Costa Brava)

**4. Sta Llogaia d'Àlguema (501.544)**

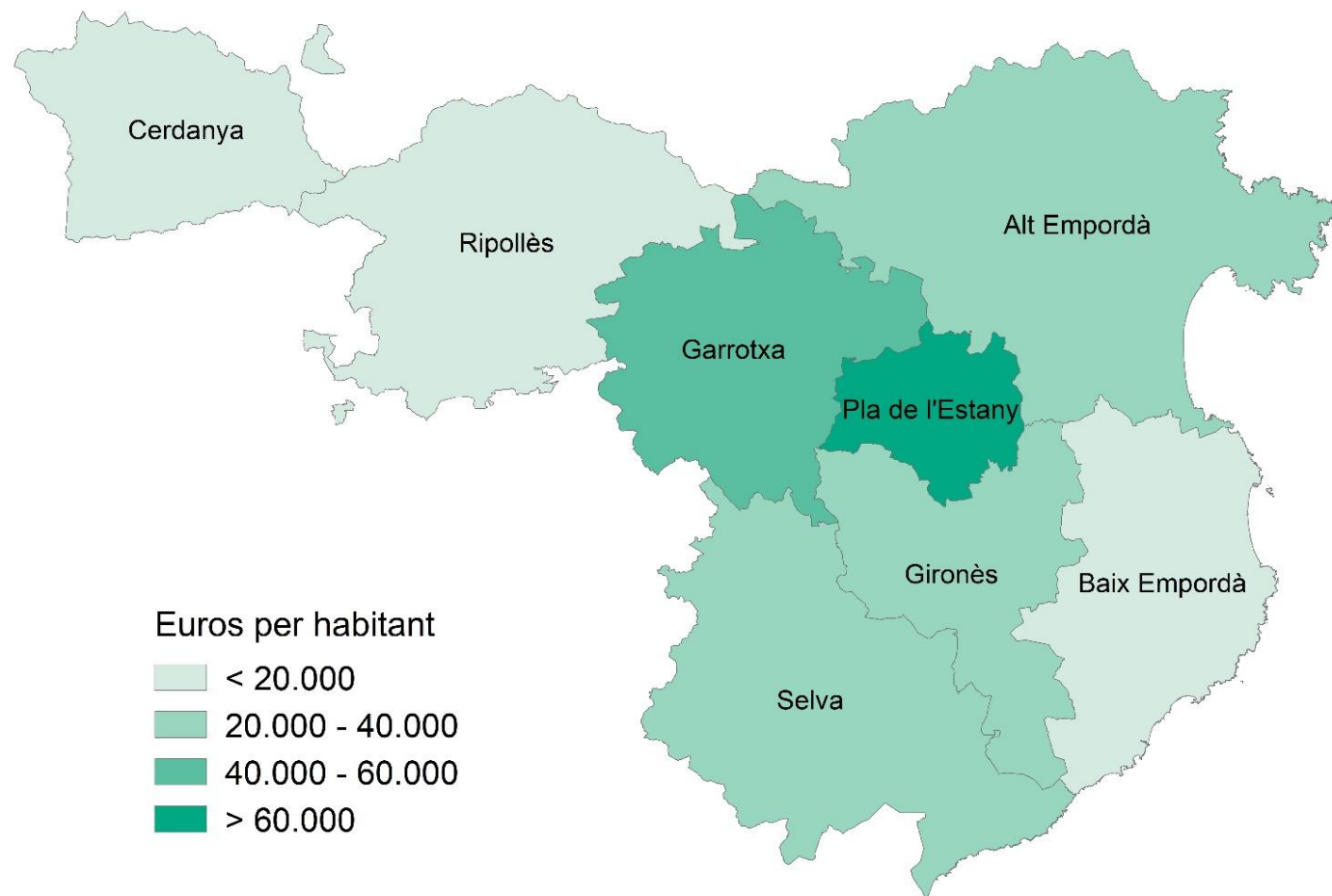
(Iberdigest)

**5. Campllong (405.682)**

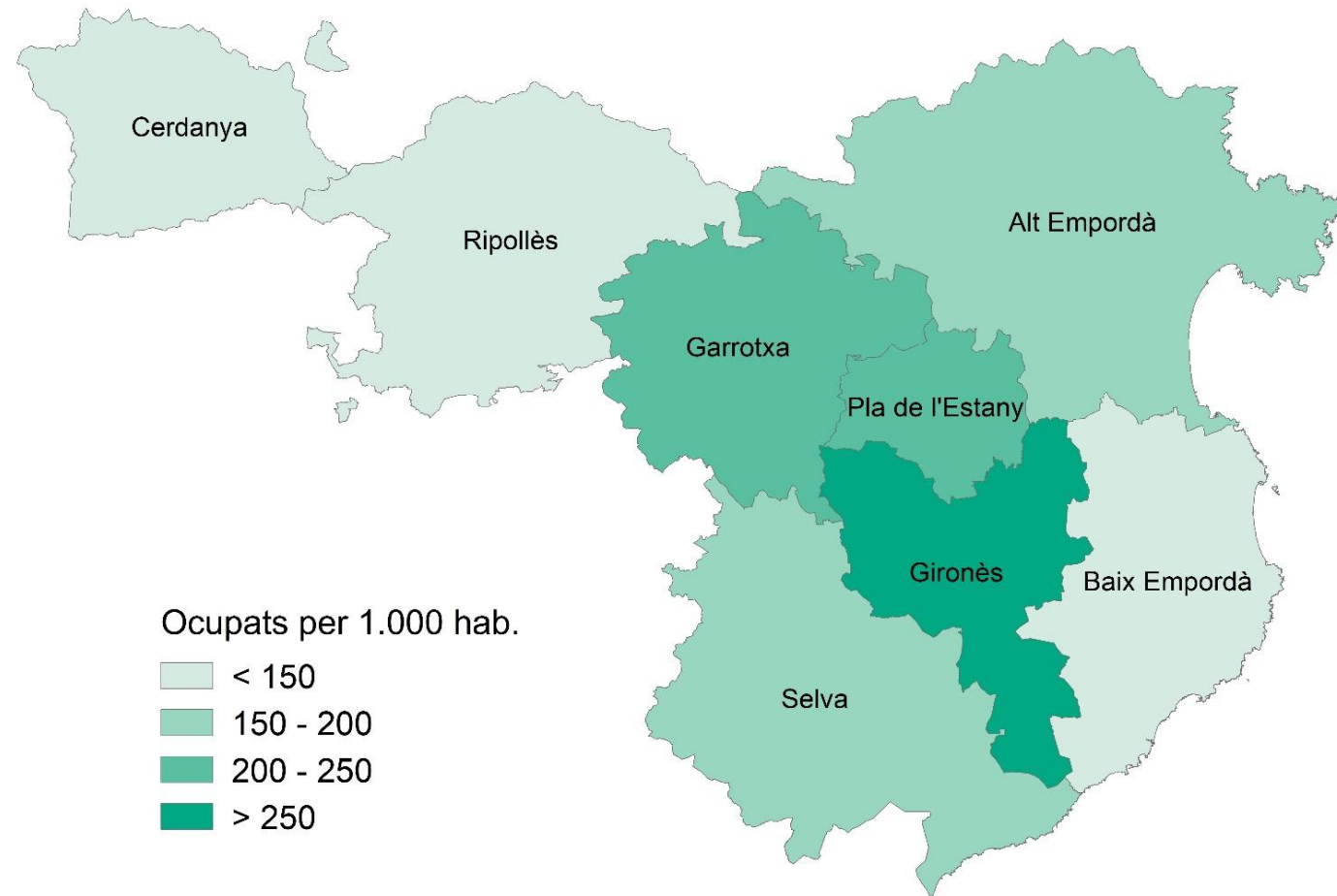
(Joaquim Albertí)



## Distribució territorial facturació total per càpita



Distribució territorial ocupació total per 1.000 habitants





## Alt Empordà



Població  
**18,3 %**



Facturació  
**16,8 %**



Empreses  
**18,1 %**



Ocupats  
**15,2 %**

L'Alt Empordà és una **comarca de serveis**, concentra el **81,5 %** de les empreses

Un sol sector, el **comerç a l'engròs d'alimentació i begudes** concentra el **35,8 %** de la facturació comarcal

La **primera empresa** per volum de negoci de la comarca i de la demarcació de Girona, es troba ubicada a **Vilamalla**

### SECTORS per FACTURACIÓ:

1. Comerç a l'engròs d'alimentació i begudes (35,8%)
2. Hostaleria (7,0%)
3. Venda i reparació de vehicles de motor (6,7%)
4. Comerç detall establiments no especialitzats (6,5%)

### EMPRESSES per FACTURACIÓ:

1. General Markets Food Iberica
2. Iberdigest
3. Transportes Calsina i Carre
4. Minio





## Baix Empordà



Població  
**17,4%**



Facturació  
**9,4 %**



Empreses  
**17,1 %**



Ocupats  
**12,3 %**

Elevada presència del **sector serveis (Hostaleria)** i reduïda presència del **sector industrial**

**Dimensió reduïda del teixit empresarial:** el 84,1 % facturen menys de mig milió d'euros

Quatre de les cinc primeres empreses per volum de negoci estant ubicades a **Torroella de Montgrí**

### SECTORS per FACTURACIÓ:

1. Hostaleria (14,0% )
2. Comerç a l'engròs d'alimentació i begudes (13,2%)
3. Construcció d'immobles i d'obres enginyeria civil (9,9 %)
4. Activitats especialitzades en construcció (5,9 %)

### EMPRESSES per FACTURACIÓ:

1. Panini España
2. Bebidas y Marketing
3. Envases plasticos del Ter
4. Vins i licors Grau





## Cerdanya



Població  
**2,3 %**



Facturació  
**0,9 %**



Empreses  
**2,9 %**



Ocupats  
**1,3 %**

El volum de negoci del **sector de la construcció**, és el més elevat de la demarcació

Comarca amb major percentatge d'**empreses joves**: el 48,1 % es van crear a partir de l'any 2005

El 50,6 % de les empreses de la Cerdanya estant **ubicades a Puigcerdà**

### SECTORS per FACTURACIÓ:

1. Hostaleria (16,5 %)
2. Construcció d'immobles i d'obres enginyeria civil (14,8 %)
3. Activitats especialitzades en construcció (9,2 %)
4. Comerç detall combustibles per automoció (8,4 %)

### EMPRESSES per FACTURACIÓ:

1. Telesquis de la Tossa d'Alp, Das i Urús
2. Armengol Morales
3. Integra Promou i Rehabilita
4. Magatzem Bosom





## Garrotxa



Població  
**7,4 %**



Facturació  
**10,0 %**



Empreses  
**7,8 %**



Ocupats  
**9,0 %**

Comarca amb major pes del **sector industrial**, representa el **70,1 %** el més elevat de la demarcació

Comarca amb el percentatge més alt de **societats grans** amb seu a la demarcació: el **12,4 %** són S.A.

El **7,6 %** de les empreses de la Garrotxa facturen més **de 5 milions d'euros**, percentatge més elevat de la demarcació de Girona

### SECTORS per FACTURACIÓ:

1. Productes alimentaris i begudes (34,1 %)
2. Cautxú i Plàstic (7,2 %)
3. Maquinària i equips (5,8 %)
4. Tèxtil, confecció, cuir i calçat (5,3 %)

### EMPRESSES per FACTURACIÓ:

1. Noel alimentaria
2. Embutidos Monter
3. Embutidos caseros Collell
4. Tavi Ind







## Gironès



Població  
**25,0 %**



Facturació  
**29,3 %**



Empreses  
**26,5 %**



Ocupats  
**34,9 %**

Comarca on hi ha **més empreses** (concentra el **26,4 %**) i major **facturació** (**29,3 %**) de la demarcació

Les **activitats de serveis** concentren el **62,4 %** de la facturació total

El Gironès és la comarca que registra una relació més alta de **llocs de treball per habitant** (257)

### SECTORS per FACTURACIÓ:

1. Productes alimentaris i begudes (14,2 %)
2. Altres tipus de comerç a l'engròs (13,8 %)
3. Venda i reparació de vehicles de motor (8,0 %)
4. Comerç a l'engròs d'alimentació i begudes (7,4 %)

### EMPRESSES per FACTURACIÓ:

1. Dyneff España
2. Eurofirms ETT
3. Càrniques de Juià
4. Càrniques Celrà





## Pla de l'Estany



Població  
4,2 %



Facturació  
7,8 %



Empreses  
6,0 %



Ocupats  
5,1 %

Elevada **concentració sectorial**, els 2 primers sectors acumulen la meitat de la xifra de negoci de la comarca

Primera comarca amb més **volum de negoci per càpita** de la demarcació de Girona

El Pla de l'Estany és la comarca que factura més en el **sector agrícola i ramader**, representa el 33,8 % de la demarcació

### SECTORS per FACTURACIÓ:

1. Comerç a l'engròs d'alimentació i begudes (25,2 %)
2. Productes alimentaris i begudes (22,6 %)
3. Maquinària i equips (7,5 %)
4. Agricultura, ramaderia, silvicultura i pesca (4,3 %)

### EMPRESSES per FACTURACIÓ:

1. Ramaderia Roca
2. Haribo España
3. Artigas alimentaria
4. Vicens i Batllori





## Ripollès



Població  
**3,2 %**



Facturació  
**1,8 %**



Empreses  
**3,0 %**



Ocupats  
**2,4 %**

Elevada **presència sector industrial** (64,8 % facturació ) i reduïda presència del sector serveis (29,3 %)

Primera comarca amb major presència **de societats històriques**: el 3,7 % es va fundar abans de l'any 1975

Comarca amb el segon percentatge més alt de **societats grans** amb seu a la demarcació: el 10 % són S.A.

### SECTORS per FACTURACIÓ:

1. Equips elèctrics, productes informàtics i electrònics (14,8%)
2. Productes alimentaris i begudes (14,2 %)
3. Energia, aigua, sanejament i gestió de residus (10,3 %)
4. Comerç a l'engròs d'alimentació i begudes (9,5 %)

### EMPRESSES per FACTURACIÓ:

1. Soler & Palau Industries
2. Fibran
3. Manufacturas Max Plastic
4. Comercial CBG





## Selva



Població  
**22,2 %**



Facturació  
**24,0 %**



Empreses  
**18,6 %**



Ocupats  
**19,7 %**

La **indústria alimentària** concentra el **26,7 %** de la facturació comarcal

**Segona** comarca amb més nombre d'empreses i treballadors, després del Gironès

La **meitat de les empreses que més facturen** a la demarcació són a la Selva, en concret a **Riudellots de la Selva, Riudarenes i Maçanet de la Selva**

### SECTORS per FACTURACIÓ:

1. Productes alimentaris i begudes (26,7 %)
2. Químiques i farmacèutiques (6,9 %)
3. Comerç a l'engròs d'alimentació i begudes (6,0 %)
4. Hostaleria (5,8 %)

### EMPRESSES per FACTURACIÓ:

1. Frigoríficos Costa Brava
2. Frit Ravich
3. Carnica Batalle
4. Arena Tour



**Per a més informació:**  
Àrea de Promoció i Desenvolupament Econòmic Local  
<http://promoeco.ddgi.cat/estudis> · [xifra@ddgi.cat](mailto:xifra@ddgi.cat)

---



**Diputació de Girona**

Àrea d'Hisenda, Administració,  
Promoció Econòmica i Cooperació Local

**Promoció i Desenvolupament Econòmic Local**

2020

ESTRUCTURA

EMPRESARIAL

DE

LA DEMARCACIÓ

DE GIRONA



**Diputació de Girona**

Àrea d'Hisenda, Administració,  
Promoció Econòmica i Cooperació Local

**Promoció i Desenvolupament Econòmic Local**