

COROMINAS BLANCH,  
MARTIN  
(AUTENTICACIÓN)

Firmado digitalmente por  
COROMINAS BLANCH, MARTIN  
(AUTENTICACIÓN)  
Fecha: 2023.10.29 22:53:31 +01'00'

**PROJECTE DE MILLORA DE LA XARXA VIÀRIA:  
CENTRE URBÀ DE VENTALLÓ (FASE-2)**



PROMOTOR:

**Excm. Ajuntament  
de VENTALLÓ**

ENGINYER DE C C I P:  
Martí Corominas Blanch  
E.P. ENGINYERIA GRUP7 S.L.P.



DATA:  
OCTUBRE 2023

## ÍNDEX DE LA DOCUMENTACIÓ DEL PROJECTE

---

### I - MEMÒRIA I ANNEXES

MEMÒRIA

ANNEXES

Annex núm. 1: Estudi de seguretat i salut

Annex núm. 2: Gestió de Residus

Annex núm. 3: Control de qualitat

Annex núm. 4: Justificació de preus

Annex núm. 5: Pla d'obra

Annex núm. 6: Xarxa aigua potable

Annex núm. 7: Classificació contratista

Annex núm. 8: Estadística de partides

Annex núm. 9: Estudi fotogràfic

### II – PLÀNOLS

### III – PLEC DE CONDICIONS

### IV – PRESSUPOST

Amidaments

Quadre de preus núm. 1



Quadre de preus núm. 2

Pressupost

Resum del pressupost





## I - MEMÒRIA I ANNEXES

## MEMÒRIA

## ÍNDEX

---

1. INTRODUCCIÓ I ANTECEDENTS
2. OBJECTE
3. DADES GENERALS
4. DADES URBANÍSTIQUES
5. DESCRIPCIÓ DE LES OBRES
6. TERMINI D'EXECUCIÓ I GARANTIA
7. JUSTIFICACIÓ DE PREUS
8. CARACTERÍSTIQUES DE LA CONTRACTACIÓ
9. EXPROPIACIONS I SERVEIS AFECTATS
10. CONTROL DE QUALITAT
11. SEGURETAT I SALUT
12. NORMATIVA APLICABLE
13. PRESSUPOST
14. CARÀCTER DE L'OBRA
15. CONCLUSIONS

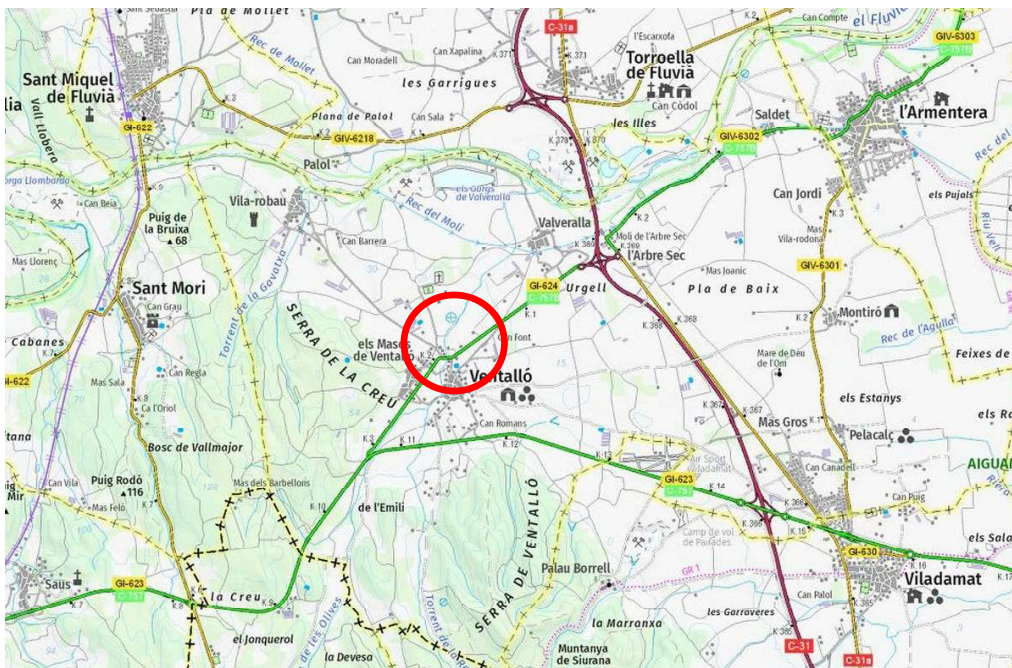
## 1. INTRODUCCIÓ I ANTECEDENTS

Ventalló es un municipi Alt Empordanès situat al sud del Baix Fluvià, de 24,9 km<sup>2</sup> d'extensió i uns 25 metres sobre el nivell del mar. Limita a tramuntana amb Torroella i Sant Miquel de Fluvià a través del Riu; a ponent amb Sant Morí, a migdia amb el Baix Empordà (Vilopriu i Garrigoles) i Viladamat; finalment a llevant amb l'Armentera i l'escala.

Format per l'agrupació de diverses parròquies el s. XIX, consta actualment de 10 nuclis de població i més de 70 habitatges disseminats. El nucli més gran és Ventalló que té a ponent i separat per la riera Caudet, Els Masos de Ventalló, Baixant el Fluvià trobem els nuclis tradicionals de Vila-robau, Valveralla i Saldet i una agrupació d'habitatges construït en l'últim segle que forma l'Arbre-Sec. A llevant tenim el nucli de Can Jordi (pràcticament enganxat al poble de l'Armentera), els pobles tradicionals de Montiró i Pelacalç i el nucli del Mas Gros (junt al casc urbà de Viladamat).

Es una zona de transició entre els boscos del terraprim i l'agricultura de la plana, tot resseguint la ribera del Fluvià fins als antics aiguamolls de Pelacalç. Paisatges singulars són "Els Gorgs" de Valveralla, llacs artificials dedicats actualment a l'esqui nàutic.

El nucli on es durà a terme l'actuació és el de Ventalló.









Església de Sant Miquel



Casa Consistorial



habitatges particulars



Per altra banda, la centralitat d'aquests espais públics, s'obre en una trama de carrer que forma un centre urbà amb cases que presenten un alt grau de conservació fruit de l'esforç dels seus propietaris esmerçats en els processos de restauració que han permès que tot el conjunt tingui un gran interès arquitectònic teixit de forma harmònica.

El el nucli de Ventalló, però ha sabut compaginar el manteniment de l'encant del centre urbà antic amb el desenvolupament d'uns espais públics, amb un alt nivell de varietat i prestacions que poden oferir, tant a la població habitual com a la segona residència o ocasional, un alt repertori d'acticitats destinades al lleure i a l'oci.



Tampoc es pot deixar de destacar, en el marc de l'oferta conjunta de tot el municipi la gran quantitat de punt d'interès turístic i arquitectònic que representa l'oferta conjunta dels diferents nuclis, dels quals, només a nivell d'exemple, se'n presenten algunes imatges:



Aquesta oferta arquitectònica i d'espais públics de lleure i oci, ve acompanyada d'una oferta d'activitats promugudes per empreses particulars que comença a conformar un teixit econòmic que, amb un nivell adequat de promoció, podria aconseguir un alt nivell de desenvolupament. En aquest sentit cal tenir present la proximitat del Parc Natural dels Aiguamolls de l'empordà i bona connexió amb l'espai natural que representa un oportunitat per afegir a l'oferta cultural esmentada la del ecoturisme, amb noves fórmules d'activitat econòmica (guiatges, cicloturisme, esport d'aventura i familiar, etc.) Són exenoke de les activitats particulars a les que s'ha fet referencia:



A demés, aquesta actuació que representa una millora per la projecció del casc urbà de Ventalló es pot emmarcar en diverses estratègies locals, comarcals o territorials. Cal destacar les següents:

1. **Pla estratègic de turisme de Catalunya 2018-2022.** On l'oferta turística que es proposa coincideix plenament amb el primer dels cinc reforços competitiu que configuren la gran proposta de valor al mercat (avantatge competitiu) "Catalunya disposa d'una gran varietat d'atractius turístics arreu del territori amb potencial per ser transformats en experiències inoblidables d'àmbit cultural, natural gastronòmic, etc," Ventalló es troba dins del Itinerari 1 (Costa Brava) del Grand Tour Catalunya, entre els punts 5 i 6, en el marc del Pla estratègic de turisme de Catalunya 2018-2022
2. **Projecte de desenvolupament comarcal a l'Alt Empordà (octubre 2018).** Estratègia 1.4 increment de l'atractivitat dels eixos comercials i millorar la qualitat de l'espai urbà per fer-lo atractiu per els vianants.

3. **Pla d'acció sectorial en l'àmbit del desenvolupament turístic (abril 2014).** Línia estratègica 1 on s'aposta per la sostenibilitat. Continuar incentivant la qualitat dels serveis turístics tant públics com privat a través d'eco labels i marques de qualitat turística. Es destaca que tant important pel visitant és la qualitat de l'allotjament o dels servi contractat com l'entorn on es desenvolupa aquest servei.
4. **Pla d'acció Comarcal de l'Alt Empordà (2013).** Millora de la gestió integral deis recursos hídrics del amb un major control de les aigües i un increment del seu estalvi, que permeti fer front a les creixents demandes d'aigua i als períodes d'escassetat. (Acció 1.1.2. Elaboració d:el Pla Director per l'abastament d'aigua potable comarcal).
5. **Pla estratègic en l'àmbit del desenvolupament econòmic local i l'ocupació a l'Alt Empordà (2014-2015):** És necessari que totes les possibilitats turístiques (turisme de costa, turisme cultural, turisme d'interior) quedin interconnectats entre ells mateixos, per tal d'atreure una demanda turística diferenciada de més qualitat i poder adquisitiu, més familiar, amb una combinació adequada deis diferents tipus de turisme, i una menor estacionalitat.

Es per aquesta raó que en data d'octubre 2023 l'excel·lentíssim Ajuntament de Ventalló encarrega a E.P. Enginyeria Grup 7 S.L.P, la redacció del PROJECTE DE MILLORA DE LA XARXA VIÀRIA: CENTRE URBÀ DE VENTALLÓ (fase 2) per definir i valorar les actuacions necessàries.

## 2. OBJECTE

El present projecte té per objecte definir i valorar les actuacions per pavimentar els carrers, substituir la xarxa actual d'aigua potable i per últim fer una nova xarxa de telecomunicacions.

En concret s'actuarà sobre els següents carrer:

- Carrer Major
- Carrer Marinada
- Carrer de la plaça
- Carrer de L'església
- Carrer Caramany
- Carrer Petit

- Carrer Valls Nous

### 3. DADES GENERALS

Títol del projecte: PROJECTE DE MILLORA DE LA XARXA VIÀRIA: CENTRE URBÀ DE VENTALLÓ (fase 2)

Autor del projecte: Martí Corominas Blanch (EP ENGINYERIA GRUP 7 SLP)

Enginyer de Camins, Canals i Ports

Nº de col·legiat: 11.039

Autor de l'Estudi de Seguretat i Salut : Martí Corominas Blanch (EP ENGINYERIA GRUP 7 SLP)

Enginyer de Camins, Canals i Ports

Nº de col·legiat: 11.039

Promotor: Ajuntament de Ventalló

### 4. DADES URBANÍSTIQUES

Aquest document s'adapta al planejament urbanístic vigent al municipi. El planejament vigent és el següent:

- Normes subsidiàries de Ventalló (desembre 2005)

### 5. DESCRIPCIÓ DE LES OBRES

#### **Xarxa d'abastament d'aigua potable**

Es projecta una xarxa amb canonades de polietilè d'alta densitat de DN 75 mm que substituirà la xarxa d'abastament actualment existent. S'ha demanat assessorament a la companyia d'aigües que porta el manteniment del municipi Agbar. També s'ha seguit el pla director de la xarxa d'aigua potable del municipi de Ventalló. S'adjunta plànols i pressupost en l'annex corresponent

Es projecte també la substitució de la substitució de les Vàlvules i instal·lació noves Vàlvules, Ventoses, Hidrants etc. Que estiguin dins el tram de canonades a substituir.

Les obres a executar són:

- Estesa de canonada provisional en façana i connexió provisional als habitatges
- Localització dels serveis,
- Tall de disc del paviment
- Enderroc de paviment
- Excavació en rases
- Estesa de canonada de polietilè d'alta densitat de DN 75 mm sobre llit de sorra
- Instal·lació de les diferents vàlvules i connexions
- Reposició de les escomeses domiciliaries
- Reblert de rases amb sorra de protecció i posteriorment reblert de rases amb el mateix material de l'excavació
- Formació de paviment de formigó

### **Xarxa de telecomunicacions**

- Canalitzacions

Les obres a executar són:

Els diversos prismes de canalització es configuren d'acord al nombre de conductes i la seva ubicació a la via pública.

El traçat longitudinal de les canalitzacions definides es farà sempre per la vorera, excepte per impossibilitat tècnica. El procediment constructiu de la canalització, prèvia demolició dels

paviments existents i excavació, s'iniciarà amb la construcció d'una base de formigó mestrejat, damunt la qual es disposaran els conductes de polietilè d'alta densitat amb separadors col·locats cada 2 metres lineals i separacions mínimes de 4 cm tant horitzontal com verticalment.

Posteriorment es formigonarà el perímetre, amb formigó formant un dau de dimensions i recobriments d'acord als plànols, no situant-se la seva part superior a menys de 0,60 m respecte a la cota de rasant definitiva del terreny.

El procediment constructiu de la canalització a calçada, es farà de manera anàloga al procediment en vorera indicat anteriorment, no situant-se la part superior del dau de formigó a menys de 0,80 m respecte a la cota de rasant definitiva del terreny.

Seguidament es procedirà al reblert amb terres seleccionades, en capes de 25 a 30 cm compactades al 95 % del Proctor Modificat, amb una alçada no inferior a 0,80 m en calçada i 0,60m en vorera respecte a la cota de rasant definitiva de projecte.

Es col·locarà una cinta de senyalització del servei a una alçada de 10 cm del dau de formigó.

Finalment caldrà reposar els paviments enderrocats durant l'execució de les obres atenent les indicacions de la Direcció facultativa de les obres d'urbanització.

- Elements de registre

Els elements de registre de la canalització tenen per objectiu possibilitar l'estesa de cables i les connexions de les xarxes que s'instal·laran pels conductes, havent de tenir, en general, unes dimensions interiors suficients per contenir els cables i els accessoris inherents als mateixos.

Els elements de registre previstos en la infraestructura de telecomunicacions tindran dimensions, geometries i disseny segons plànols corresponents.

Generalment els elements de registre seran prefabricats de formigó de fabricant homologat, col·locats sobre una solera de 10 cm de gruix formada amb formigó HL-150/P/20, i amb les dimensions interiors corresponents al plànols.

La posició dels elements de registre quedarà subjecta amb caràcter general segons plànols 01 tot i que com a norma general caldrà que:

Els elements de registre no seran compartits, excepte per impossibilitat tècnica d'ubicació de més d'un element de registre en un mateix punt, que haurà de ser demostrada de forma documental i prèvia.

La separació màxima entre elements de registre serà de 100m per a un tram recte i lineal tant en planta com en alçat dels tubulars que connecten entre ells.

Tots els elements de registre es col·locaran en vorera i quan per impossibilitat tècnica no sigui possible la seva ubicació en vorera, caldrà demostrar documental i prèviament a la seva execució.

En qualsevol cas seran substituïts per càmeres de registre per a calçada.

Es construiran elements de registre en encreuaments de carrers a cada banda del vial com a futur punt de derivació, encara que en determinats punts caldrà valorar la seva utilitat.

Sempre s'instal·larà un element de registre quan el traçat canviï de direcció en angles de 90°.

Els elements de registre de 40x40xh cm es col·locaran, generalment, a la mitjanera de les parcel·les i el més pròxim possible a la façana.

Les agrupacions d'elements de registre compliran les següents condicions per al seu replanteig, en el supòsit d'alineació, la distància mínima entre ells serà de 5m, quan no sigui possible aquesta



distància entre ells, els elements de registre no podran mantenir la mateixa alineació per a evitar les corbes tancades en les seves canalitzacions d'accés.

### **Pavimentació**

Per un correcta acabat de tot el carrer que es troba molt deteriorat per el pas dels anys i de vehicles. Es proposa fer, un Tractament superficial format per reg mitjançant emulsió ECR2, lligant bituminós, primera capa de gravilla de 3/6 o 6/12, lligant bituminós i segona capa de gravilla de tancament amb 3/6, en tots els carrers que afectats.

Posteriorment s'escombrarà el carrer per retirar les pedres que quedin al carrer.





## 6. TERMINI D'EXECUCIÓ I GARANTIA

En compliment de l'article 132 del Reial Decret 1098/2001 de 12 d'octubre, i de l'apartat 1 paràgraf e) de l'article 233 de la Llei 9/2017, de 8 de novembre, de contractes del sector públic, s'elabora l'annex núm.5 Pla de treball, on s'estudia amb caràcter indicatiu el possible desenvolupament de les obres.

Per a un programa d'obres executades en una sola fase, es considera suficient un termini de QUATRE (4) mesos per la realització d'aquests treballs, tal i com es justifica a l'annex corresponent mitjançant un diagrama de barres, a partir de l'acta de replanteig o d'inici de les obres.

El termini de garantia es fixa en 1 anys a partir del moment en què la Direcció Facultativa lliuri el certificat final de recepció. Aquest període es considera suficient per a poder observar el comportament de les obres i poder corregir qualsevol defecte que s'hi pugui detectar.

## 7. JUSTIFICACIÓ DE PREUS

Els preus s'han elaborat d'acord a la normativa vigent i amb la justificació corresponent de mà d'obra, materials i maquinària, tal com s'indica a l'annex corresponent.

El contractista no tindrà dret a Revisió de Preus tret que li sigui d'aplicació el que preveuen els articles 103 i 105 de la Llei 9/2017 de 8 de novembre de Contractes del Sector Públic.

## 8. CARACTERÍSTIQUES DE LA CONTRACTACIÓ

Segons la LLEI 9/2017, Del 8 de novembre, de contractes del sector públic, per contractar amb les administracions públiques l'import base de licitació ha de ser igual o superior a 500.000 €. En el cas que ens ocupa supera aquest import, així doncs és necessari facilitar la classificació del contractista.

### **Grup E) Hidràuliques**

Subgrup 1. Abastaments i sanejaments.

De categoria 1

## 9. EXPROPIACIONS I SERVEIS AFECTATS

Atès que els treballs es desenvoluparan sobre les calçades dels carrers que formen part del sistema general viari, els quals són de titularitat municipal, no hi haurà afecció a terrenys i béns particulars.

Es preveu un partida de serveis afectats ja que es realitzen serveis públics de distribució o subministrament, amb una excavació màxima de 1 metres, que es possible una afectació alguns dels serveis soterrats.

## 10. CONTROL DE QUALITAT

En la proposta del Pla de Control de Qualitat de l'Annex 3 es fixen els assaigs necessaris d'acord amb els establerts en el Plec de Prescripcions Tècniques, el qual serà aprovat prèviament per la Direcció d'Obra i en podrà determinar la modificació de les freqüències establertes, així com la realització d'assaigs no previstos inicialment.

S'estima que el seu import no superarà el 1,5% del PEC, per tant aquest import es considera inclòs dins dels costos indirectes i despeses generals de l'obra, ja que serà a càrrec del contractista fins a l'1,5% de l'import del tipus de licitació d'acord amb el Plec de Condicions Econòmica-Administratives Generals aprovat pel Ple de l'Ajuntament.

## **11. SEGURETAT I SALUT**

S'inclou dins el Projecte un estudi de Seguretat i Salut, d'acord amb el que disposa el Reial Decret 1627/1997 de 24 d'octubre; segons la normativa vigent.

## **12. NORMATIVA APLICABLE**

Es fa constar explícitament que aquest projecte compleix tota la normativa vigent que afecten les obres a realitzar. La normativa vigent d'obligat compliment per a l'execució de totes i cadascuna de les unitats d'obra contemplades en aquest projecte s'especifica en el Plec de condicions tècniques particulars.

La normativa, instruccions i disposicions d'obligat compliment aplicables per aquesta obra són:

- Llei 9/2017, de 8 de novembre, de contractes del sector Públic
- Decret Legislatiu 2/2003, de 28 d'abril, de Text Refós de la Llei Municipal i de Règim Local de Catalunya.
- Reial Decret 1627/1997 de 24 d'Octubre pel qual s'estableixen disposicions mínimes de seguretat i salut a les obres de construcció.

- Decret 375/88, pel qual s'estableixen els criteris bàsics per al desenvolupament del projecte de Control de Qualitat materials.
- REAL DECRETO 105/2008 , Regulador de la producció i gestió de residus de construcció i demolició, i el DECRET 89/2010, Regulador de la producció i gestió de residus de la construcció i enderrossos.
- Reial Decret 505/2007, pel qual s'aproven les condicions bàsiques d'accessibilitat i de supressió de barreres arquitectòniques, i d'aprovació del Codi d'accessibilitat.
- 5.1.-I.C: Instrucción 5.1 – I.C de la Dirección General de Carreteras sobre drenaje, aprobada el 21 de Junio de 1965 (BOE de 17 de Septiembre de 1965), vigente en la parte no modificada por la instrucción 5.2 – I.C. sobre drenaje superficial, aprobada por Orden Ministerial de 14 de mayo de 1990 (BOE de 23 de mayo de 1990).
- 6.1.-I.C: Instrucción 6.1- I.C de la Dirección General de Carreteras sobre Secciones de firme aprobada el 28 de Noviembre de 2003 (BOE de 12 de Diciembre de 2003)  
  
Orden FOM/298/2016, de 15 de febrero, por la que se aprueba la norma 5.2 - IC drenaje superficial de la Instrucción de Carreteras.
- 6.3.-I.C: Instrucción 6.3- I.C de la Dirección General de Carreteras sobre Rehabilitación de firmes aprobada el 28 de Noviembre de 2003 (BOE de 12 de Diciembre de 2003)
- 8.2.-I.C: Marcas viales (MOPU de Marzo de 1987)
- Reial Decret 173/2010, de 19 de febrer, pel que es modifica el Codi tècnic de l'edificació, aprovat per Reial Decret 314/2006, de 17 de març, en matèria d'accessibilitat i no discriminació de les persones amb discapacitat.

- Orden TMA/851/2021, de 23 de julio, por la que se desarrolla el documento técnico de condiciones básicas de accesibilidad y no discriminación para el acceso y la utilización de los espacios públicos urbanizados.
- Orden FOM/2523/2014, de 12 de diciembre, Plec de prescripcions tècniques generals per a Obres de Carreteres i Ponts (PG-3).
- Ordre TMA/851/2021, de 23 de juliol, per la que es desenvolupa el document tècnic de condicions bàsiques d'accessibilitat i no discriminació per a l'accés i la utilització dels espais públics urbanitzats.
- En estat borrador: Ordre TMA/2020 per la que s'aprova la norma 8.2-IC de marques vials de la instrucció de carreteres.

### 13. PRESSUPOST

El banc de preus utilitzat és la base preus del BEDEC a la província de Girona. El BEDEC és un conjunt de bases de dades generat per l'Institut de Tecnologia de la Construcció de Catalunya (ITEC), amb informació de productes de la construcció que ofereix informació de preus, plecs de condicions, dades ambientals, biblioteca d'objectes BIM, bancs d'entitats, bancs d'empreses, pressupostos tipus i banc de normativa. El conjunt de les dades del BEDEC estan permanentment actualitzades i els preus que contenen aquestes bases de dades són utilitzats com a referents en la determinació dels preus de mercat.

La justificació de preus d'aquest projecte s'ha realitzat amb els costos de mà d'obra, maquinària i materials habituals de mercat, segons es detalla a l'Annex núm.4.

El cost de la mà d'obra previst per aquestes obres és de 25.563,05€, el que representa un 22,71 % del pressupost d'execució material, segons es justifica a l'Annex corresponent.

En el document "Pressupost" figuren els amidaments detallats de cada unitat d'obra, fets d'acord amb les prescripcions que s'inclouen al PPT. A aquests amidaments se'ls aplica els preus continguts als corresponents quadres núm. 1 i núm. 2 per a l'obtenció dels pressuposts parcials i totals.

Tanmateix s'ha aplicat un percentatge del 13% en concepte de despeses generals, fiscals (excepte IVA), financeres i tota la resta derivada de l'execució del contracte i, d'un 6% en concepte de benefici industrial.

La valoració de les diferents actuacions previstes en el present projecte executiu puja a la quantitat de 133.932,74€.

Augmentant-se aquest valor amb el percentatge de l'IVA corresponent, en resulta un pressupost total d'execució per contracte o per el coneixement de l'Administració de 162.058,62 €.

## **14. CARÀCTER DE L'OBRA**

D'acord amb l'article 12 del Decret 179/1995, de 13 de juny, pel qual s'aprova el Reglament d'obres, activitats i serveis dels ens locals, aquesta obra es classifica com a obres de conservació i manteniment, i atenent a l'article 35 del mateix als efectes d'elaboració del projecte, aquest quedarà simplificat amb la documentació tècnica suficient per definir, valorar i executar les obres a contractar.

Pel que fa al que disposa l'article 233.2 de la LCSP 9/2017 per projectes de conservació i manteniment (art. 232.1.c, cal fer esment que atesa la naturalesa de les obres, no és necessari un estudi geotècnic)

## 15. CONCLUSIONS

Es manifesta que amb el conjunt de documents que formen el present projecte, queden suficientment definides les obres PROJECTE DE MILLORA DE LA XARXA VIÀRIA: CENTRE URBÀ DE VENTALLÓ (Fase 2) , i que en compliment de l'article 127 del Reial Decret 1098/2001 de 12 d'octubre, pel que s'aprova el Reglament General de la Llei de Contractes de les Administracions Públiques, i de l'article 13 la LCSP 9/2017, es manifesta que el projecte comprèn una obra completa en el sentit exigít en l'article 125 del Reglament, ja que conté tots i cadascun dels elements que són precisos per a la utilització de l'obra i és susceptible d'ésser lliurada a l'ús general.

Així mateix, es fa constar que l'obra compleix els requisits exigits per la Llei 3/2007 de 4 de juliol de l'Obra Pública i, concretament, allò reflectit a l'article 18 de la mateixa.

Figuer

Martí Corominas Blanch

Eng. de Camins, Canals i Ports

Col. núm. 11.039





## ANNEXES

## **Annex núm. 1: Estudi de seguretat i salut**

**ÍNDEX**

1. MEMÒRIA
  - 1.1. OBJECTE
  - 1.2. CARACTERÍSTIQUES DE L'OBRA
    - 1.2.1. Obra
    - 1.2.2. Descripció
    - 1.2.3. Pressupost
    - 2.1.1. Termini d'execució
    - 2.1.2. Personal previst
    - 2.1.3. Unitats constructives que componen l'obra
    - 2.1.4. Maquinaria i Equip a utilitzar
  - 2.2. PRINCIPIS GENERALS APLICABLES DURANT L'EXECUCIÓ DE L'OBRA
  - 2.3. IDENTIFICACIÓ DELS RISCOS
    - 2.3.1. Mitjans i maquinària
    - 2.3.2. Treballs previs
    - 2.3.3. Enderrocs
    - 2.3.4. Moviments de terres i excavacions
    - 2.3.5. Rases
    - 2.3.6. Drenatges i canonades
    - 2.3.7. Fonaments
    - 2.3.8. Instal·lacions
    - 2.3.9. Mescles Bituminoses
    - 2.3.10. Senyalització vertical i horitzontal
    - 2.3.11. Relació no exhaustiva dels treballs que impliquen riscos especials
  - 2.4. MESURES DE PREVENCIÓ I PROTECCIÓ.
    - 2.4.1. Mesures de protecció col·lectiva
    - 2.4.2. Mesures de protecció individual
    - 2.4.3. Mesures de protecció a tercers
    - 2.4.4. Mesures de protecció en treballs que impliquen riscos especials
    - 2.4.5. Senyalització
    - 2.4.6. Mesures de Protecció enfront un Risc concret
  - 2.5. INSTAL·LACIONS D'HIGIENE I BENESTAR.
  - 2.6. PREVENCIÓ D'INCENDIS
  - 2.7. PRIMERS AUXILIS I MEDICINA PREVENTIVA
  - 2.8. FORMACIÓ, VIGILÀNCIA I CONTROLS DE SEGURETAT I HIGIENE
  - 2.9. PLA DE CIRCULACIÓ A L'OBRA
  - 2.10. DISPOSICIONS LEGALS D'APLICACIÓ
    - 2.10.1. Específiques de la construcció
    - 2.10.2. Mecanismes preventius
    - 2.10.3. Indústries en general

- 2.10.4. Electricitat
- 2.10.5. Gasos combustibles
- 2.10.6. Obligacions del Contractista
- 3. PLÀNOLS I FITXES DE SEGURETAT
- 4. PLEC DE CONDICIONS
  - 4.1. DISPOSICIONS LEGALS D'APLICACIÓ
  - 4.2. SENYALITZACIÓ I TANCAMENT DE L'OBRA
  - 4.3. SISTEMES I MITJANS AUXILIARS PREVENTIUS
  - 4.4. SISTEMES O ELEMENTS DE SEGURETAT DEL PROCÉS CONSTRUCTIU
  - 4.5. SUBSTÀNCIES I MATERIALS PERILLOSOS
  - 4.6. RISCOS I MESURES DE PROTECCIÓ
    - 4.6.1. Riscos
    - 4.6.2. Mesures de protecció
    - 4.6.3. Proteccions personals
    - 4.6.4. Proteccions col·lectives
  - 4.7. INSTAL·LACIONS PROVISIONALS
  - 4.8. SERVEIS ASSISTENCIALS
  - 4.9. VIGILANT DE SEGURETAT
  - 4.10. COMITÈ DE SEGURETAT I SALUT
  - 4.11. PLA DE SEGURETAT I SALUT
- 5. PRESSUPOST
  - 5.1. AMIDAMENTS
  - 5.2. QUADRE DE PREUS NÚM. 1
  - 5.3. QUADRE DE PREUS NÚM. 2
  - 5.4. PRESSUPOST
  - 5.5. RESUM

## 1. MEMÒRIA

### 1.1. OBJECTE

Aquest Estudi de Seguretat i Salut estableix, durant l'execució d'aquesta obra, les previsions respecte a la prevenció de riscos d'accidents i malalties professionals, així com informació útil per efectuar en el seu dia, en les degudes condicions de seguretat i salut, els previsibles treballs posteriors de manteniment.

Servirà per donar unes directrius bàsiques a l'empresa constructora per dur a terme les seves obligacions en el terreny de la prevenció de riscos professionals, facilitant el seu desenvolupament, d'acord amb el Reial Decret 1627/1997 de 24 d'octubre, pel qual s'estableixen disposicions mínimes de seguretat i de salut a les obres de construcció.

En base a l'art. 7è, i en aplicació d'aquest Estudi de Seguretat i Salut, el contractista ha d'elaborar un Pla de Seguretat i Salut en el treball en el qual s'analitzin, estudiïn, desenvolupin i complementin les previsions contingudes en el present document.

El Pla de Seguretat i Salut haurà de ser aprovat abans de l'inici de l'obra pel Coordinador de Seguretat i Salut durant l'execució de l'obra o, quan no n'hi hagi, per la Direcció Facultativa. En cas d'obres de les Administracions Públiques s'haurà de sotmetre a l'aprovació d'aquesta Administració.

Es recorda l'obligatorietat de què a cada centre de treball hi hagi un Llibre d'Incidències pel seguiment del Pla. Qualsevol anotació feta al Llibre d'Incidències haurà de posar-se en coneixement de la Inspecció de Treball i Seguretat Social en el termini de 24 hores.

Tanmateix es recorda que, segons l'art. 15è del Reial Decret, els contractistes i subcontractistes hauran de garantir que els treballadors rebin la informació adequada de totes les mesures de seguretat i salut a l'obra.

Abans del començament dels treballs el promotor haurà d'efectuar un avis a l'autoritat laboral competent, segons model inclòs a l'annex III del Reial Decret. La comunicació d'obertura del centre de treball a l'autoritat laboral competent haurà d'incloure el Pla de Seguretat i Salut.

El Coordinador de Seguretat i Salut durant l'execució de l'obra o qualsevol integrant de la Direcció Facultativa, en cas d'apreciar un risc greu imminent per a la seguretat dels treballadors, podrà aturar l'obra parcialment o totalment, comunicant-lo a la Inspecció de Treball i Seguretat Social, al contractista, subcontractistes i representants dels treballadors.

Les responsabilitats dels coordinadors, de la Direcció Facultativa i del promotor no eximiran de les seves responsabilitats als contractistes i als subcontractistes (art. 11è).

## 1.2. CARACTERÍSTIQUES DE L'OBRA

### 1.2.1. Obra

Aquest estudi és el corresponent al projecte de PROJECTE DE MILLORA DE LA XARXA VIÀRIA: CENTRE URBÀ DE VENTALLÓ (FASE-2). MUNICIPI DE VENTALLÓ

### 1.2.2. Descripció

La descripció de l'obra és la que figura en la memòria del Projecte per la qual cosa no es considera necessària la seva repetició en aquest annex.

### 1.2.3. Pressupost

2. El pressupost d'execució material de l'obra és de 113.048,52 €.

### 2.1.1. Termini d'execució

El termini d'execució previst per la realització de les obres és de QUATRE (4) mesos

### 2.1.2. Personal previst

Segons les diferents fases de l'obra s'estima que la màxima concurrència de treballadors serà de 6 persones.

### 2.1.3. Unitats constructives que componen l'obra

Les principals unitats constructives que componen l'obra són les relatives als treballs de les mesures preventives definides en aquest projecte.

- Enderroc de paviment
- Formació de rases
- Instal·lació de xarxa d'aigua potable
- Instal·lació de xarxa de telecomunicacions
- Reblert de rases
- Col·locació de formigó
- Pavimentació amb tractament superficial de reg asfàltic

### 2.1.4. Maquinaria i Equip a utilitzar

Durant el transcurs de l'obra està previst utilitzar la següent maquinaria:

#### Maquinària mòbil

Eines portàtils a motor o elèctriques (variable)

Eines manuals (variable)

|                              |                        |
|------------------------------|------------------------|
| Serra circular               | 1                      |
| Vibrador                     | 2                      |
| Pastadora de morter          | 1                      |
| Martell pneumàtic            | (només quan calgui)    |
| <u>Maquinària automotriu</u> |                        |
| Miniexcavadora               | (només quan calgui)    |
| Minicarregadora (Bobcat)     | 1                      |
| Autotrabc (Minidúmp)er)      | 1                      |
| Excavadora mixta             | 1                      |
| Pala carregadora             | (només quan calgui)    |
| Retroexcavadora              | 1                      |
| Martellolihidràulic          | (només quan calgui)    |
| Motonivelladora              | (només quan calgui)    |
| Camió de càrrega             | (variable)             |
| Dúmp)er                      | (només quan calgui)    |
| Camió grua                   | (només quan calgui)    |
| Camió portacontenidors       | (només quan calgui)    |
| Grua autopropulsada          | (només quan calgui)    |
| Camió cistella               | (només quan calgui)    |
| Furgoneta                    | 2                      |
| Bomba per formigonar         | 1                      |
| Camió/Cuba de formigó        | 1 (màxim dos a l'obra) |
| Estenedora                   | 1                      |
| Compactador de corrons       | 1                      |
| Compactador neumàtic         | 1                      |
| Fresadora                    | 1                      |

## 2.2. PRINCIPIS GENERALS APLICABLES DURANT L'EXECUCIÓ DE L'OBRA

L'article 10 del R.D.1627/1997 estableix que s'aplicaran els principis d'acció preventiva recollits en l'art. 15è de la "Ley de Prevención de Riesgos Laborales (Ley 31/1995, de 8 de noviembre)" durant l'execució de l'obra i en particular en les següents activitats:

1. El manteniment de l'obra en bon estat d'ordre i neteja.
2. L'elecció de l'emplaçament dels llocs i àrees de treball, tenint en compte les seves condicions d'accés i la determinació de les vies o zones de desplaçament o circulació.
3. La manipulació dels diferents materials i la utilització dels mitjans auxiliars.
4. El manteniment, el control previ a la posada en servei i el control periòdic de les
5. Instal·lacions i dispositius necessaris per a l'execució de l'obra, amb objecte de corregir els defectes que poguessin afectar a la seguretat i salut dels treballadors.

6. La delimitació i condicionament de les zones d'emmagatzematge i dipòsit dels diferents materials, en particular si es tracta de matèries i substàncies perilloses.
7. La recollida dels materials perillosos utilitzats.
8. L'emmagatzematge i l'eliminació o evacuació de residus i runes.
9. L'adaptació en funció de l'evolució de l'obra del període de temps efectiu que s'haurà de dedicar a les diferents feines o fases del treball.
10. La cooperació entre els contractistes, subcontractistes i treballadors autònoms.
11. Les interaccions i incompatibilitats amb qualsevol altre tipus de feina o activitat que es realitzi a l'obra o prop de l'obra.

Els principis d'acció preventiva establerts a l'article 15è de la Llei 31/95 són els següents:

1. L'empresari aplicarà les mesures que integren el deure general de prevenció, d'acord amb els següents principis generals:
  - a) Evitar riscos.
  - b) Avaluar els riscos que no es puguin evitar.
  - c) Combatre els riscos a l'origen.
  - d) Adaptar el treball a la persona, en particular amb el que respecta a la concepció dels llocs de treball, l'elecció dels equips i els mètodes de treball i de producció, per tal de reduir el treball monòton i repetitiu i reduir els efectes del mateix a la salut.
  - e) Tenir en compte l'evolució de la tècnica.
  - f) Substituir allò que és perillós per allò que tingui poc o cap perill.
  - g) Planificar la prevenció, buscant un conjunt coherent que integri la tècnica, l'organització del treball, les condicions de treball, les relacions socials i la influència dels factors ambientals en el treball.
  - h) Adoptar mesures que posin per davant la protecció col·lectiva a la individual.
  - i) Donar les degudes instruccions als treballadors.
2. L'empresari tindrà en consideració les capacitats professionals dels treballadors en matèria de seguretat i salut en el moment d'encomanar les feines.
3. L'empresari adoptarà les mesures necessàries per garantir que només els treballadors que hagin rebut informació suficient i adequada puguin accedir a les zones de risc greu i específic.
4. L'efectivitat de les mesures preventives haurà de preveure les distraccions i imprudències no temeràries que pogués cometre el treballador. Per a la seva aplicació es tindran en compte els riscos addicionals que poguessin implicar determinades mesures preventives, que només podran adoptar-se quan la magnitud dels esmentats riscos sigui substancialment inferior a les dels que es pretén controlar i no existeixin alternatives més segures.
5. Podran concertar operacions d'assegurances que tinguin com a finalitat garantir com a àmbit de cobertura la previsió de riscos derivats del treball, l'empresa respecte dels seus treballadors, els treballadors autònoms respecte d'ells mateixos i les societats cooperatives respecte els socis, l'activitat dels quals consisteixi en la prestació del seu treball personal.



## 2.3. IDENTIFICACIÓ DELS RISCOS

Sense perjudici de les disposicions mínimes de Seguretat i Salut aplicables a l'obra establertes a l'annex IV del Reial Decret 1627/1997 de 24 d'octubre, s'enumeren a continuació els riscos particulars de diferents treballs d'obra, tot i considerant que alguns d'ells es poden donar durant tot el procés d'execució de l'obra o bé ser aplicables a d'altres feines.

S'haurà de tenir especial cura en els riscos més usuals a les obres, com ara són, caigudes, talls, cremades, erosions i cops, havent-se d'adoptar en cada moment la postura més adient pel treball que es realitzi.

A més, s'ha de tenir en compte les possibles repercussions a les estructures d'edificació veïnes i tenir cura en minimitzar en tot moment el risc d'incendi. Tanmateix, els riscos relacionats s'hauran de tenir en compte pels previsibles treballs posteriors (reparació, manteniment...).

### 2.3.1. Mitjans i maquinària

- Atropellaments, topades amb altres vehicles, atrapades
- Interferències amb Instal·lacions de subministrament públic (aigua, llum, gas...)
- Desplom i/o caiguda de maquinària d'obra (sitges, grues...)
- Riscos derivats del funcionament de grues
- Caiguda de la càrrega transportada
- Generació excessiva de pols o emanació de gasos tòxics
- Caigudes des de punts alts i/o des d'elements provisionals d'accés (escales, plataformes)
- Cops i ensopegades
- Caiguda de materials, rebots
- Ambient excessivament sorollós
- Contactes elèctrics directes o indirectes
- Accidents derivats de condicions atmosfèriques

### 2.3.2. Treballs previs

- Interferències amb Instal·lacions de subministrament públic (aigua, llum, gas...)
- Caigudes des de punts alts i/o des d'elements provisionals d'accés (escales, plataformes)
- Cops i ensopegades
- Caiguda de materials, rebots
- Sobre esforços per postures incorrectes
- Bolcada de piles de materials
- Riscos derivats de l'emmagatzematge de materials (temperatura, humitat, reaccions químiques)

### 2.3.3. Enderrocs

- Interferències amb Instal·lacions de subministrament públic (aigua, llum, gas...)
- Generació excessiva de pols o emanació de gasos tòxics
- Projecció de partícules durant els treballs
- Caigudes des de punts alts i/o des d'elements provisionals d'accés (escales, plataformes)
- Contactes amb materials agressius
- Talls i punxades
- Cops i ensopegades
- Caiguda de materials, rebots
- Ambient excessivament sorollós
- Fallida de l'estructura
- Sobre esforços per postures incorrectes
- Acumulació i baixada de runes

### 2.3.4. Moviments de terres i excavacions

- Interferències amb Instal·lacions de subministrament públic (aigua, llum, gas...)
- Generació excessiva de pols o emanació de gasos tòxics
- Caigudes des de punts alts i/o des d'elements provisionals d'accés (escales, plataformes)
- Cops i ensopegades
- Despreniment i/o esllavissament de terres i/o roques
- Caiguda de materials, rebots
- Ambient excessivament sorollós
- Desplom i/o caiguda de les parets de contenció, pous i rases
- Desplom i/o caiguda de les edificacions veïnes
- Accidents derivats de condicions atmosfèriques
- Sobre esforços per postures incorrectes
- Riscos derivats del desconeixement del sòl a excavar

### 2.3.5. Rases

- Despreniment de parets de terreny.
- Caigudes de persones al mateix nivell.
- Caigudes de persones a diferent nivell.
- Interferència amb conduccions elèctriques soterrades.
- Inundacions per trencament de canonades o grans pluges.
- Emanacions de gas per trencament de conduccions.
- Cops per objectes o eines.
- Caigudes d'objectes sobre els treballadors.
- Atrapaments de persones per maquinària.

- Atropellaments i cops per vehicles de paleta o maquinària.
- Afecció a edificis o estructures properes.
- Ambient pulvigen.
- Soroll.

### 2.3.6. Drenatges i canonades

- Cops a persones pel transport en suspensió de canonades.
- Caigudes al mateix nivell.
- Caigudes a diferent nivell.
- Bolcada o caiguda de canonades.
- Accidents del personal per manca de responsable que dirigeixi cada maniobra de càrrega i descàrrega
- Aixafaments de mans o peus en rebre i col·locar les canonades (Cops i atrapaments amb tubs).
- Caiguda de pedres i objectes.
- Atropellament per màquines i vehicle.
- Ferides amb eines manuals.
- Esfondraments de terres.
- Contacte amb línies elèctriques.
- Cremades càustiques amb el formigó.
- Esquitxades i motes als ulls.

### 2.3.7. Fonaments

- Interferències amb Instal·lacions de subministrament públic (aigua, llum, gas...)
- Projecció de partícules durant els treballs
- Caigudes des de punts alts i/o des d'elements provisionals d'accés (escales, plataformes)
- Contactes amb materials agressius
- Talls i punxades
- Cops i ensopegades
- Caiguda de materials, rebots
- Ambient excessivament sorollós
- Desplom i/o caiguda de les parets de contenció, pous i rases
- Desplom i/o caiguda de les edificacions veïnes
- Despreniment i/o esllavissament de terres i/o roques
- Contactes elèctrics directes o indirectes
- Sobre esforços per postures incorrectes
- Fallides d'encofrats
- Fallides de recalçaments
- Generació excessiva de pols o emanació de gasos tòxics
- Bolcada de piles de material

- Riscos derivats de l'emmagatzematge de materials (temperatura, humitat, reaccions químiques)

### **2.3.8. Instal·lacions**

- Interferències amb Instal·lacions de subministrament públic (aigua, llum, gas...)
- Caigudes des de punts alts i/o des d'elements provisionals d'accés (escales, plataformes)
- Talls i punxades
- Cops i ensopegades
- Caiguda de materials, rebots
- Emanacions de gasos en obertures de pous morts
- Contactes elèctrics directes o indirectes
- Sobreesforços per postures incorrectes
- Caigudes de pals i antenes

### **2.3.9. Mescles Bituminoses**

- Atrapaments per maquinaria i vehicles
- Esquitxos de formigó i altres productes
- Caigudes a diferent i al mateix nivell
- Pols
- Cremades físiques i químiques
- Estres tèrmic per excés de calor
- Incendis
- Contactes tèrmics
- Sobreesforços
- Contaminants químics
- Per utilització de productes bituminosos
- Atropellament, bolcament o cops al vehicles
- Cossos estranys als ulls
- Vibracions
- Bolcament de màquines
- Sorolls

### **2.3.10. Senyalització vertical i horitzontal**

- Atropellaments de treballadors
- Atropellaments per presència de vehicles de obra
- Xocs amb altres vehicles
- Caiguda al pujar o baixa dels vehicles
- Exposicions al soroll de la maquinaria
- Cops, talls i atrpaments amb parts mòbils
- Cops i talls amb eines

- Sobreesforços
- Projecció de fragments durant el clavat de senyals o causades per el pas de vehicles a prop
- Cops per parts mòbils de maquinaria
- Atropellaments de la maquinària
- Contactes tèrmics
- Incendis o explosions
- Intoxicació per maneig inadequat de las pintures o els seus compostos
- Intoxicació per inhalació dels vapors
- Intoxicació per contacte
- Cremades per esquitxos o contacte

### 2.3.11. Relació no exhaustiva dels treballs que impliquen riscos especials

- Treballs amb riscos especialment greus de sepultament, enfonsament o caiguda d'altura, per les particulars característiques de l'activitat desenvolupada, els procediments aplicats o l'entorn del lloc de treball.
- Treballs en els quals l'exposició a agents químics o biològics suposi un risc d'especial gravetat, o pels quals la vigilància específica de la salut dels treballadors sigui legalment exigible.
- Treballs amb exposició a radiacions ionitzants pels quals la normativa específica obligui a la delimitació de zones controlades o vigilades.
- Treballs en la proximitat de línies elèctriques d'alta tensió.
- Treballs que exposin a risc d'ofegament per immersió.
- Obres d'excavació de túnels, pous i altres treballs que suposin moviments de terres subterranis.
- Treballs realitzats en immersió amb equip subaquàtic.
- Treballs realitzats en cambres d'aire comprimit.
- Treballs que impliquin l'ús d'explosius.
- Treballs que requereixin muntar o desmuntar elements prefabricats pesats.
- Manipulació de fibrociment (Enderrocs i/o enretirada de canonades, teules...o qualsevol altre material que contingui amiant)

## 2.4. MESURES DE PREVENCIÓ I PROTECCIÓ.

Com a criteri general prioritzaran les proteccions col·lectives en front les individuals. A més, s'hauran de mantenir en bon estat de conservació els medis auxiliars, la maquinària i les eines de treball. D'altra banda els medis de protecció hauran d'estar homologats segons la normativa vigent. Tanmateix, les mesures relacionades s'hauran de tenir en compte pels previsibles treballs posteriors (reparació, manteniment...).

### 2.4.1. Mesures de protecció col·lectiva

- Organització i planificació dels treballs per evitar interferències entre les diferents feines i circulacions

dins l'obra.

- Senyalització de les zones de perill.
- Preveure el sistema de circulació de vehicles i la seva senyalització, tant a l'interior de l'obra com en relació amb els vials exteriors.
- Deixar una zona lliure a l'entorn de la zona excavada pel pas de maquinària.
- Immobilització de camions mitjançant falques i/o topalls durant les tasques de càrrega i descàrrega.
- Respectar les distàncies de seguretat amb les Instal·lacions existents.
- Els elements de les Instal·lacions han d'estar amb les seves proteccions aïllants.
- Fonamentació correcta de la maquinària d'obra.
- Muntatge de grues fet per una empresa especialitzada, amb revisions periòdiques, control de la càrrega màxima, delimitació del radi d'acció, frenada, blocatge, etc.
- Revisió periòdica i manteniment de maquinària i equips d'obra.
- Sistema de rec que impedeixi l'emissió de pols en gran quantitat.
- Comprovació de l'adequació de les solucions d'execució a l'estat real dels elements (subsòl, edificacions veïnes).
- Comprovació d'apuntaments, condicions d'estreps i pantalles de protecció de rases.
- Utilització de paviments antilliscants.
- Col·locació de baranes de protecció en llocs amb perill de caiguda.
- Col·locació de ballat en forats horitzontals
- Protecció de forats i façanes per evitar la caiguda d'objectes (xarxes, lones)
- Ús de canalitzacions d'evacuació de runes, correctament instal·lades.
- Ús d'escales de mà, plataformes de treball i bastides.
- Col·locació de plataformes de recepció de materials en plantes altes.

#### 2.4.2. Mesures de protecció individual

- Utilització de cassetes i ulleres homologades contra la pols i/o projecció de partícules.
- Utilització de calçat de seguretat.
- Utilització de casc homologat.
- A totes les zones elevades on no hi hagi sistemes fixes de protecció caldrà establir punts d'ancoratge segurs per poder subjectar-hi el cinturó de seguretat homologat, la utilització del qual serà obligatòria.
- Utilització de guants homologats per evitar el contacte directe amb materials agressius i minimitzar el risc de talls i punxades.
- Utilització de protectors auditius homologats en ambients excessivament sorollosos.
- Utilització de mandils.
- Sistemes de subjecció permanent i de vigilància per més d'un operari en els treballs amb perill d'intoxicació. Utilització d'equips de subministrament d'aire.

### 2.4.3. Mesures de protecció a tercers

- Tancament, senyalització i enllumenat de l'obra. Cas que el tancament envaeixi la calçada s'ha de preveure un passadís protegit pel pas de vianants. El tancament ha d'impedir que persones alienes a l'obra puguin entrar.
- Preveure el sistema de circulació de vehicles tant a l'interior de l'obra com en relació amb els vials exteriors.
- Immobilització de camions mitjançant falques i/o topalls durant les tasques de càrrega i descàrrega.
- Comprovació de l'adequació de les solucions d'execució a l'estat real dels elements (subsòl, edificacions veïnes).
- Protecció de forats i façanes per evitar la caiguda d'objectes (xarxes, lones).

### 2.4.4. Mesures de protecció en treballs que impliquen riscos especials

Durant l'execució de les obres no es preveu la realització de treballs que impliquin riscos especials.

### 2.4.5. Senyalització

#### Senyalització general

- Senyals de STOP a les sortides de vehicles.
- Obligatori l'ús del casc, cinturó de seguretat, ulleres, màscares antipols, protectors auditius, botes i guants.
- Risc elèctric, caiguda d'objectes, caiguda a diferent nivell, maquinària pesada en moviment, càrregues suspeses, incendis i explosions.
- Prohibit el pas a tota persona aliena a l'obra, prohibit encendre foc, prohibit fumar i prohibit aparcar.
- Senyal informativa de localització de farmaciola i d'extintor
- Cinta d' abalisament.

#### Situació de les senyals

Es col·locaran a l'obra convenientment situats els cartells i senyals d'avertència, prohibició i obligació que fan referència als riscos existents de l'obra. Així mateix es senyalitzaran mitjançant un cordó d'abalisament reflectant, tanques de cons, etc., els llocs i zones on l'estància o el pas siguin perillosos.

| Tipus de senyal              | Situació                         |
|------------------------------|----------------------------------|
| Prohibit el pas              | Entrada principal                |
| Obligació casc seguretat     | Entrada obra                     |
| Obligació botes seguretat    | Entrada obra                     |
| Obligació cinturó seguretat  | Peu de grues i treballs d'alçada |
| Obligació ulleres i màscara  | Serra disc i formigonats         |
| Precaució càrregues suspeses | Zona influència grua             |

|  |  |
|--|--|
| STOPS<br>Senyalització vial de l'obra de limitació de velocitat segons R.D.1403/86 | Entrades i sortides d'obra<br><br>En tota l'obra, les que siguin necessàries |
|--|--|

#### 2.4.6. Mesures de Protecció enfront un Risc concret

| RISC INDIVIDUAL   | PREVENCIÓ I PROTECCIÓ   |
|---|---|
| <b>Excavació</b>  |   |
| Sorolls<br><br>Atrapaments i atropellament<br><br>Projecció de partícules<br>Caigudes d'objectes<br>Lumbàlgies i vibracions<br>Pols<br>Bolcaments                     | Usar protectors auditius<br><br>No romandre dins el radi d'acció de la maquinària.<br><br>Les màquines hauran de tenir avisadors lluminós i acústics en ambdós sentits de la marxa.<br><br>. Usar ulleres protectores.<br><br>Casc i roba protectora<br><br>Usar cinturó anti-vibracions<br><br>Ulleres i màscara<br><br>Les màquines hauran de tenir cabines o cercs de protecció      |
| <b>Rases i pous</b>   |   |
| Esllavissaments i atrapaments<br><br>Caiguda d'objectes   | Apuntament apropiat a partir de 1,5 m. de fondària<br><br>Senyalització i acotament amb baranes<br><br>Accessos amb escales i passarel·les apropiades<br><br>Protecció amb xarxes o taulers<br><br>Usar casc  |
| <b>Afermat</b>  |   |
| Sorolls<br><br>Arrapaments i atropellaments<br><br>Projecció de partícules<br>Caigudes d'objectes<br>Lumbàlgies i vibracions<br>Lumbàlgies i vibracions<br>Bolcaments | Usar protectors auditius<br><br>No romandre dins el radi d'acció de la maquinària.<br><br>Les màquines hauran de tenir avisadors lluminós i acústics en ambdós sentits de la marxa.<br><br>Usar ulleres protectores<br><br>Casc i roba protectora<br><br>Casc i roba protectora.<br><br>. Usar cinturó anti-vibracions<br><br>Les màquines hauran de tenir cabines o cercs de protecció |
| <b>Transport</b>  |   |
| Caiguda de materials.   | Durant la càrrega el conductor no estarà a la cabina.   |



|                                 |  |
|---------------------------------|--|
| Bolcaments                      | La càrrega no sobrepassarà la caixa  |
| Atropellaments                  | Els vehicles tindran cabina o habitacle de protecció.<br>Els vehicles estaran dotats de senyalitzacions lluminoses i acústiques en ambdós sentits de la marxa.                                       |
| Pols                            | Usar ulleres i màscares  |
| Excés de càrrega                | No se'n permetrà l'excés   |
| Sorolls                         | Usar protectors auditius   |
| <b>Col·locació de tubs</b>      |  |
| Atrapaments                     | No romandre en el radi d'acció de les màquines i vehicles<br>Les màquines tindran avisadors acústics i lluminosos en ambdós sentits de la marxa.<br>Centrar bé les corrioles per evitar el moviment. |
| Caigudes d'objectes             | Usar casc de seguretat   |
| Projecció de partícules         | Usar ulleres de protecció  |
| Lumbàlgies                      | Usar cinturó protector   |
| <b>Reblerts i compactacions</b> |  |
| Atrapaments i atropellaments    | Usar casc i roba amb protectors. La càrrega no sobresortirà del vehicle  |
| Lumbàlgies i vibracions         | Usar cinturó anti-vibracions   |
| Sorolls                         | Usar protectors auditius   |
| Pols                            | Ulleres i màscares   |
| Projecció de partícules         | Ulleres de protecció   |
| Bolcaments.                     | Les màquines i vehicles disposaran d'habitacle protector i treballaran dins dels límits permesos d'inclinació  |
| <b>Encofrats</b>                |  |
| Caigudes                        | Dotar d'accessos, passarel·les i baranes reglamentàries  |
| Defectes de subjecció           | Al finalitzar l'encofrat comprovar els solapaments, etc  |
| Moviments hidràulics            | Repartir al màxim el formigó per evitar desequilibris.   |
| <b>Armadures</b>                |  |
| Defectes a lligadures           | Utilitzar doble filferro   |
| Talls a les mans                | Usar guants adequats   |
| Caiguda de barres als peus      | Usar calçat de seguretat   |
| <b>Formigonat</b>               |  |
| Cremades facials                | Usar ulleres protectores   |

|  |  |
|--|--|
| <p>Caustificacions en general</p> <p>Projecció de partícules</p> <p>Atrapaments a les mans</p> <p>Caiguda de caneletes o canonades en els membres inferiors</p> <p>Descontrol de la mànega flexible terminal (bomba de formigonat) de caneletes i de cubilot</p> <p>Atrapaments i cops</p> <p>Desconeixença de perills</p> <p>Caigudes d'alçada</p> <p>Relliscades</p> <p>Erosions.</p> <p>Soldadura</p> <p>Caiguda d'objectes</p> | <p>Usar mono, guants i botes antilliscants</p> <p>Rentar-se amb aigua abundant inclòs els ulls en cas d'esquitx.</p> <p>Màxima precaució en la manipulació de caneletes, canonades i cubilots</p> <p>Auxiliar-se amb cordes</p> <p>Usar calçat de seguretat</p> <p>Auxiliar-se de cor des</p> <p>Les càrregues hauran d'estar ben embragades i de forma equilibrada.</p> <p>Guiar les peces amb cordes i mai amb les mans.</p> <p>Serà personal qualificat especialment per aquests</p> <p>Es reduiran al mínim els desplaçaments horitzontals en alçada.</p> <p>Per l'ascens i descens, utilitzaran les escales ancorades.</p> <p>Mai no es farà enfilant-se per l'estructura Es portarà ancorat el cinturó de seguretat.</p> <p>Usar calçat antilliscant</p> <p>Usar guants de cuir</p> <p>Usar equip complet de protecció:</p> <p>Casc amb pantalla incorporada, guants, mandil, corrioles, etc.</p> <p>Ús del casc protector.</p> <p>Els muntadors tindran cura de no tirar cargols, femelles,... al buit</p> <p>Durant les eines unides al cinturó mitjançant corda fina.</p> |
| <p><b>Ram de paleta</b></p>  |  |
| <p>Caigudes al mateix nivell</p> <p>Caigudes a diferent nivell</p> <p>Caiguda d'objectes</p> <p>Cops contra objectes</p> <p>Ferides a les mans</p> <p>Cossos estranys als ulls</p>   | <p>Mantenir net el treball</p> <p>Usar cinturó de seguretat</p> <p>Usar casc.</p> <p>Usar casc i calçat de seguretat</p> <p>Usar guants</p> <p>Usar ulleres protectores</p>  |

## 2.5. INSTAL·LACIONS D'HIGIENE I BENESTAR.

Les instal·lacions provisionals d'obra s'adaptaran a l'Ordenança General de Seguretat i Higiene i com a mínim hauran de complir les següents condicions:

- El terra, parets i sostres, seran impermeables
- L'alçada mínima serà de 2 m
- Estaran il·luminats i tindran una ventilació adequada
- A l'hivern estaran dotats de calefacció

Els vestidors i serveis han de tenir una alçada mínima de 2,3 m i una superfície de 2 m<sup>2</sup> per cada treballador que els hagi de fer servir. Han d'estar dotats de seients, armaris de roba individual amb clau, un per a cada treballador, com a mínim.

Els lavabos han de disposar d'una pica amb aigua corrent i sabó per a cada 10 treballadors o fracció i un mirall per a cada 25 treballadors o fracció. Hi haurà un W.C. amb cabina individual de 1,40 x 1,40 x 2,30 m. per a cada 25 treballadors i es disposarà també d'una dutxa amb aigua freda i calenta per a cada 10 treballadors o fracció.

La instal·lació d'escomesa d'aigua es connectarà a la xarxa de servei urbà corresponent i l'evacuació d'aigües s'efectuarà mitjançant els corresponents conductes a la xarxa de clavegueram del servei urbà.

Es facilitaran recipients amb tapa per facilitar la retirada de deixalles i residus que es generin durant el menjar del personal de l'obra.

Per els serveis de neteja de les instal·lacions higièniques de l'obra se'n responsabilitzarà una persona que alternarà aquesta tasca amb la seva pròpia feina de construcció.

## 2.6. PREVENCIÓ D'INCENDIS

Es col·locaran extintors en l'obra. El seu nombre i capacitat serà l'indicat a la norma UNE. i tenint en compte les incompatibilitats d'ús amb els diferents extintors. Els extintors col·locats a l'obra es revisaran cada sis mesos com a màxim i quedaran reflectit a la tarja de l'aparell.

S'habilitarà, en cas que sigui necessari, un local d'emmagatzematge de matèries inflamables, separat de la resta de locals, degudament senyalitzat i complirà l'establert en la OGSHT.

## 2.7. PRIMERS AUXILIS I MEDICINA PREVENTIVA

Per atendre els primers auxilis en cas d'accident, es disposarà d'una farmaciola amb el contingut de material

especificat a la normativa vigent que es revisarà mensualment i es reposarà el material consumit.

S'informarà a l'inici de l'obra, de la situació dels diferents centres mèdics als quals s'hauran de traslladar els accidentats. És convenient disposar a l'obra i en lloc ben visible, d'una llista amb els telèfons i adreces dels centres assignats per a urgències, ambulàncies, taxis, etc. per garantir el ràpid trasllat dels possibles accidentats.

Tot el personal que comenci a treballar a l'obra, haurà de passar un reconeixement mèdic previ al treball, i que es repetirà en el període d'un any.

L'empresa constructora disposarà d'un servei mèdic d'empresa o mancomunat.

## **2.8. FORMACIÓ, VIGILÀNCIA I CONTROLS DE SEGURETAT I HIGIENE**

### Formació en seguretat del personal

L'empresa constructora disposarà d'assessorament en seguretat i higiene i durant el transcurs de l'obra s'informarà abastament als treballadors sobre els mitjans i formes d'actuació contra els riscos i perills existents a cada fase de l'obra.

### Vigilància i control de la seguretat a l'obra

S'anomenarà un vigilant de seguretat, d'acord amb allò previst en l'Ordenança General de Seguretat i Higiene en el treball, al control de la Seguretat i Salut durant l'obra. A més a més, es constituirà el Comitè de Seguretat i Higiene quan el nombre de treballadors superi allò previst en l'ordenança laboral de la construcció o en tot cas, allò que disposi el conveni col·lectiu provincial.

En el moment d'entrada a l'obra de cada subcontractista, se'ls explicarà el contingut del Pla de Seguretat redactat a partir d'aquest estudi, fent èmfasi en els mecanismes particulars de funcionament de la Seguretat i Salut d'aquesta obra. Es portarà un control detallat de la accidentabilitat de l'obra i es realitzaran les investigacions dels accidents que per la seva particular circumstància ho requereixin.

Totes les maquinàries, instal·lacions o operacions que tinguin full de control o manteniment compliran i seguiran les instruccions en la periodicitat que estableixi la reglamentació pròpia acordada per l'obra.

El Contractista està igualment obligat a redactar un Pla de Seguretat i Higiene, adaptat a aquest Estudi de Seguretat, als seus mitjans i mètodes d'execució, que haurà de ser aprovat per la direcció facultativa de l'obra.

## 2.9. PLA DE CIRCULACIÓ A L'OBRA

En principi, els vehicles aliens a l'obra que podran entrar seran aquells que subministrin material hi ho faran a només a les zones previstes per a descarregar el material que ens subministrin.

Es tindrà en compte principalment:

- La circulació horitzontal i vertical del personal de l'obra.
- La protecció contra caigudes de materials a l'obra mitjançant marquesines, voladissos i passadissos coberts.
- La no interferència entre els treballs i operacions que es produeixin simultàniament.
- El correcte emmagatzematge, aplec i subministrament dels materials.

## 2.10. DISPOSICIONS LEGALS D'APLICACIÓ

### 1.1. Generals

- Pla Nacional d'Higiene al Treball, OM 9/03/71, BOE 11/03/71.
- Comitès de Seguretat i Higiene al Treball, decret 432/71 de 11/03/71, BOE 16/03/71.
- Reglament dels serveis mèdics d'empresa OM 21/11/59, BOE 27/11/59.
- Decret 31 de març 1944, Ministeri de Treball BOE 11 d'abril. Text refós del llibre II de la llei sobre contractes de treball.
- Llei 8 abril 1976, Comissaria d'Estat, BOE 21/04/76. Relacions laborals.
- Estatut dels Treballadors, Llei 8/80 de 10 de març, BOE 14/03/80.
- Homologació dels mitjans de protecció personal dels treballadors, OM 17/05/74, BOE 29/05/74.
- Regulació de la jornada de treball, jornades especials i descansos, Reial Decret de 28 de juliol de 1983, núm. 2001/83.
- Normes Reglamentàries sobre cinturons de seguretat, Resolució de 25/11/82, Ministeri de Treball, BOE 14/12/82.
- Circulars Governatives sobre instal·lacions de grues.
- Conveni Col·lectiu Provincial.
- Reial decret 555/1986 - 21 febrer
- Reial decret 84/1990
- Reial decret 1627/1997 - 24 Octubre (Substitueix el 37 i el 38).

### 2.10.1. Específiques de la construcció

- Ordenança General de Seguretat i Higiene en el Treball (Ordre de 9 de Març de 1971)
- Ordenança de Treball de la Construcció del Vidre i la Ceràmica. Ordre de 28 d'agost de 1970, corregida al BOE de 17 d'octubre de 1970.

### 2.10.2. Mecanismes preventius

- Ordre del 2 d'agost de 1900, Ministeri de Governació, Catàleg de mecanismes preventius d'accidents de treball.

### 2.10.3. Indústries en general

- Ordre del 27 de maig de 1935, Ministeri d'indústria i Comerç. Obligacions per a totes les indústries. Rectificat 10 de juny.
- Ordre del 20 de desembre de 1971, Ministeri de Treball BOE 04/01/72, rectificacions de febrer. Procediment per autorització d'obertures, trasllats i alteracions d'indústries.
- Conveni 25 de juny de 1973, núm. 19, ratificat per Instrument 26 de nov. de 1971. Comandància de l'Estat BOE 25/11/72. Protecció de màquines.
- Ordre de 1 d'agost de 1952, Ministeri d'indústria, BOE 06/09/52, rectificacions de 9 d'octubre. Reglament per a la construcció i instal·lació d'aparells elevadors.
- Ordre de 30 de juny de 1966, Ministeri d'indústria, BOE 16/07/66, rectificacions 20 de setembre. Text revisat del Reglament d'Aparells Elevadors.
- Ordre de 23 de maig de 1977, Ministeri d'indústria, per revisions periòdiques d'aparells elevadors per empreses conservadores. Aparells per obres.
- Ordre de 26 d'agost de 1938, Decret de 08/06/38, Ministeri d'Organització i Acció Sindical, BOE de 11 de juny fins a 1 de juliol. Instal·lació de menjadors per a treballadors.

### 2.10.4. Electricitat

- Ordre de 30 de juliol de 1970, Ministeri de Treball BOE 28/08/70. Ordenança de Treball per a indústries de producció, transformació, transport, transmissió i distribució d'energia elèctrica.
- Ordre de 23 de febrer de 1940, Ministeri d'indústria i Reglaments per a la instal·lació i funcionament de centrals, línies i estacions transformadores.
- Decret de 28 de novembre de 1968 núm. 3151/68, Ministeri d'indústria BOE 27/12/68. Reglament de línies aèries d'alta tensió.
- Decret de 20 de setembre de 1973 núm. 2413/73, Ministeri d'indústria, BOE 09/10/73. Reglament electrotècnic de Baixa Tensió.
- Ordre de 31 d'octubre de 1973, Ministeri d'indústria BOE 27- 31/12/73, Instruccions Complementàries del R.E.B.T.
- Ordre de 6 d'abril de 1974, Ministeri d'indústria BOE 15/04/74. Observacions Complementàries a l'Ordre de 31/10/73.
- Ordre de 19 de desembre de 1977, Ministeri d'indústria BOE 13/01/78.
- Modificació d'instruccions Complementàries del R.E.B.T.

### 2.10.5. Gasos combustibles

- Decret de 26 d'octubre de 1973 núm. 2913/73. Ministeri d'indústria, BOE 21/11/73. Reglament General del Servei Públic de Gasos Combustibles.
- Decret de 7 de març núm. 1651/74, Ministeri d'indústria, BOE20- 21/01/74, Reglament d'aparells que utilitzen gasos combustibles.
- Ordre 29 de març 1974, Presidència, BOE 30/03/74, Normes bàsiques per al Subministrament de Gas a edificis habitats.
- Ordre 18 de novembre de 1974, Ministeri d'indústria, BOE 06/12/74, Reglament de Xarxes i Escomeses de combustibles i gasos i instruccions.
- Ordre 7 d'agost de 1969, Ministeri d'indústria, BOE 21/08/69, rectificació del 18 de setembre. Reglament per a instal·lacions distribuïdores de gasos líquids del petroli de 0,1 m3 a 20 m3 de capacitat.
- Resolució 23 d'octubre 1969, Direcció General d'Energia, BOE 17/10/69. Instruccions Complementàries del Reglament sobre ús de productes de calefacció i altres usos no industrials.
- Ordre 30 d'octubre de 1970, Ministeri d'indústria, BOE 09/11/70, ratificació 17 de desembre. Reglament d'emmagatzematge i distribució de G.L.P. , envasats en ampolles.
- Ordre 10 de desembre 1975, Ministeri d'indústria, BOE 30/12/75. Reglament d'homologació de cremadors per a combustibles líquids en inst. fixes.

### 2.10.6. Obligacions del Contractista

- Les multes per infraccions de Seguretat i Salut que es poguessin imposar per l'Autoritat Laboral competent o multes de qualsevol altre naturalesa seran a càrrec exclusiu de l'infractor.
- Els treballs a realitzar estaran subjectes a les disposicions del Pla de Seguretat, a les modificacions aprovades expressament i a les ordres i instruccions complementàries emeses per la Direcció Tècnica.
- Tots els materials satisfaran les condicions establertes en aquest Estudi de Seguretat. Es rebutjaran tots aquells que siguin defectuosos o no reuneixin les condicions de solidesa.
- El Contractista no podrà decidir, sense l'aprovació de la Direcció Facultativa cap variació del l'Estudi de Seguretat o d'una modificació aprovada.
- El Contractista estarà obligat a complir les condicions del Plec de Condicions, Memòria i Plànols; així com les ordres que la Direcció Tècnica consideri donar durant el desenvolupament de l'obra.
- El Contractista comunicarà veritablement i amb la deguda anel·lació l'inici de qualsevol treball d'elevat risc o aquells que hagin de quedar amagats, per a l'examen i aprovació per part de la Direcció Tècnica.
- Efectuada una anotació en el Llibre d'incidències, el constructor o el propietari, segons el cas, obligatòriament farà arribar en un termini de 24 hores, cada una de les còpies als destinataris previstos; és a dir: inspector de treball, direcció facultativa i tècnica, comitè

de Seguretat i Salut, i constructor o propietari, segons el cas. Es conservaran adequadament i agrupades, en la mateixa obra, una còpia d'aquestes anotacions.

- El Constructora respondrà de la correcta execució de les previsions de Seguretat i dels subcontractes o similars, responent solidàriament de les conseqüències que se'n derivin de les inobservances que foren imputables a les subcontractes o similars.
- El Constructor presentarà el Pla de Seguretat i Salut a la Direcció Tècnica per la seva aprovació i es posarà sota les seves ordre en tot allò relatiu a la Seguretat i Salut de l'obra.

Figueres, octubre 2023

|            |         |
|------------|---------|
| Martí      | Blanch  |
| Eng. de Ca | i Ports |
|            | 11.039  |



## ANNEX 1: JUSTIFICACIÓ DE PREUS

## JUSTIFICACIÓ DE PREUS

Data: 29/10/23

Pàg.: 1

MA D'OBRA

| CODI     | UA | DESCRIPCIÓ          | PREU       |
|----------|----|---------------------|------------|
| A012U001 | H  | Oficial 1a de túnel | 15,64702 € |
| A01HU000 | H  | Senyaler            | 14,49783 € |

**JUSTIFICACIÓ DE PREUS**

Data: 29/10/23

Pàg.: 2

## MATERIALS

| CODI     | UA | DESCRIPCIÓ  | PREU      |   |
|----------|----|---|-----------|---|
| B141U001 | U  | Casc de seguretat, homologat  | 12,06500  | € |
| B1421110 | u  | Ulleres de seguretat antiimpactes estàndard, amb muntura universal, amb visor transparent i tractament contra l'entelament, homologades segons UNE-EN 167 i UNE-EN 168                          | 5,64205   | € |
| B143U001 | U  | Protector auditiu   | 23,72158  | € |
| B1441201 | u  | Mascareta autofiltrant contra polsims i vapors tòxics, homologada segons UNE-EN 405   | 0,64000   | € |
| B145U001 | U  | Parella de guants lona-cuir   | 6,79282   | € |
| B146U001 | U  | Parella de botes de seguretat   | 18,50583  | € |
| B146U002 | U  | Parella de botes impermeables a l'aigua i a la humitat  | 11,16350  | € |
| B147U001 | U  | Cinturó de seguretat  | 16,74525  | € |
| B1485140 | u  | Armilla de treball , de polièster embuatada amb material aïllant  | 12,50859  | € |
| B1489790 | u  | Jaqueta de treball per a construcció d'obres lineals en servei, de polièster i cotó (65%-35%), color groc, trama 240, amb butxaques interiors i tires reflectants, homologada segons UNE-EN 340 | 14,41125  | € |
| B148E700 | u  | Parell de polaines per a senyalista, amb tires reflectants, homologades segons UNE-EN 340 i UNE-EN 471  | 29,53836  | € |
| B148U002 | U  | Granota de treball  | 10,63703  | € |
| B148U003 | U  | Vestit d'aigua  | 10,28605  | € |
| B152U001 | M  | Tub en bigues V central, per subjecció del cinturó de seguretat, recolzat en tubs horitzontals a 1 m d'alçada   | 6,93473   | € |
| B152U002 | M  | Cable ancoratge de seguretat per a estructures  | 3,17016   | € |
| B152U003 | U  | Topalls per a camió en moviments de terres  | 29,61272  | € |
| B15ZU001 | H  | Brigada de seguretat per fer el manteniment i reposició de les proteccions  | 14,31668  | € |
| B15ZU003 | U  | Reunió mensual del comitè de Seguretat i Salut en el treball  | 30,84682  | € |
| B15ZU004 | H  | Formació en Seguretat i Salut en el treball   | 14,31668  | € |
| B1BBU001 | U  | Cartell indicatiu de risc   | 6,75358   | € |
| B1BCU002 | M  | Tanca per a desviament de trànsit   | 27,49550  | € |
| B1BCU004 | U  | Globus de llum vermella per a senyalització   | 2,70030   | € |
| B1BCU00B | M  | Cordo reflectant de senyalització, inclòs suports   | 1,17183   | € |
| B1BLU001 | U  | Senyal normalitzada provisional de trànsit  | 60,45387  | € |
| B1Q1U001 | U  | Mes de lloguer de barraca per a sanitaris   | 104,87578 | € |
| B1QAU001 | U  | Farmaciola  | 61,68797  | € |
| B1QAU002 | U  | Reposició de material per a la farmaciola   | 17,27173  | € |
| B1QAU004 | U  | Reconeixement mèdic obligatori  | 24,67632  | € |
| B1QAU005 | U  | Curset de primers auxilis i socorrisme  | 89,05000  | € |
| B1QZU001 | H  | Mà d'obra per neteja i conservació de les instal·lacions  | 11,98435  | € |
| B1QZU011 | U  | Escomesa d'aigua i energia elèctrica per al menjador i els serveis  | 144,35743 | € |

**JUSTIFICACIÓ DE PREUS**

Data: 29/10/23

Pàg.: 3

## PARTIDES D'OBRA

| NÚM        | CODI            | UA | DESCRIPCIÓ   |                     |   |                               |          | PREU            |
|------------|-----------------|----|--|---------------------|---|-------------------------------|----------|-----------------|
| <b>P-1</b> | <b>H141U001</b> | U. | Casc de seguretat homologat.   | <b>Rend.: 1,000</b> |   |                               |          | <b>12,07 €</b>  |
|            |                 |    |  | Unitats             |   | Preu                          | Parcial  | Import          |
|            | Materials       |    |  |                     |   |                               |          |                 |
|            | B141U001        | U  | Casc de seguretat, homologat   | 1,000               | x | 12,06500 =                    | 12,06500 |                 |
|            |                 |    |  |                     |   | Subtotal:                     | 12,06500 | 12,06500        |
|            |                 |    |  |                     |   | COST DIRECTE                  |          | 12,06500        |
|            |                 |    |  |                     |   | DESPESES INDIRECTES           | 0,00 %   | 0,00000         |
|            |                 |    |  |                     |   | <b>COST EXECUCIÓ MATERIAL</b> |          | <b>12,06500</b> |
| <b>P-2</b> | <b>H1421110</b> | u  | Ulleres de seguretat antiimpactes estàndard, amb muntura universal, amb visor transparent i tractament contra l'entelament, homologades segons UNE-EN 167 i UNE-EN 168 | <b>Rend.: 1,000</b> |   |                               |          | <b>5,64 €</b>   |
|            |                 |    |  | Unitats             |   | Preu                          | Parcial  | Import          |
|            | Materials       |    |  |                     |   |                               |          |                 |
|            | B1421110        | u  | Ulleres de seguretat antiimpactes estàndard, amb muntura universal, amb visor transparent i tractament contra l'entelament, homologades segons UNE-EN 167 i UNE-EN 168 | 1,000               | x | 5,64205 =                     | 5,64205  |                 |
|            |                 |    |  |                     |   | Subtotal:                     | 5,64205  | 5,64205         |
|            |                 |    |  |                     |   | COST DIRECTE                  |          | 5,64205         |
|            |                 |    |  |                     |   | DESPESES INDIRECTES           | 0,00 %   | 0,00000         |
|            |                 |    |  |                     |   | <b>COST EXECUCIÓ MATERIAL</b> |          | <b>5,64205</b>  |
| <b>P-3</b> | <b>H143U001</b> | U. | Protector auditiu.   | <b>Rend.: 1,000</b> |   |                               |          | <b>23,72 €</b>  |
|            |                 |    |  | Unitats             |   | Preu                          | Parcial  | Import          |
|            | Materials       |    |  |                     |   |                               |          |                 |
|            | B143U001        | U  | Protector auditiu  | 1,000               | x | 23,72158 =                    | 23,72158 |                 |
|            |                 |    |  |                     |   | Subtotal:                     | 23,72158 | 23,72158        |
|            |                 |    |  |                     |   | COST DIRECTE                  |          | 23,72158        |
|            |                 |    |  |                     |   | DESPESES INDIRECTES           | 0,00 %   | 0,00000         |
|            |                 |    |  |                     |   | <b>COST EXECUCIÓ MATERIAL</b> |          | <b>23,72158</b> |
| <b>P-4</b> | <b>H1441201</b> | u  | Mascareta autofiltrant contra polsims i vapors tòxics, homologada segons UNE-EN 405  | <b>Rend.: 1,000</b> |   |                               |          | <b>0,64 €</b>   |
|            |                 |    |  | Unitats             |   | Preu                          | Parcial  | Import          |
|            | Materials       |    |  |                     |   |                               |          |                 |
|            | B1441201        | u  | Mascareta autofiltrant contra polsims i vapors tòxics, homologada segons UNE-EN 405  | 1,000               | x | 0,64000 =                     | 0,64000  |                 |
|            |                 |    |  |                     |   | Subtotal:                     | 0,64000  | 0,64000         |



**JUSTIFICACIÓ DE PREUS**

Data: 29/10/23

Pàg.: 5

## PARTIDES D'OBRA

| NÚM | CODI | UA | DESCRIPCIÓ                    | PREU            |
|-----|------|----|-------------------------------|-----------------|
|     |      |    | COST DIRECTE                  | 16,74525        |
|     |      |    | DESPESES INDIRECTES 0,00 %    | 0,00000         |
|     |      |    | <b>COST EXECUCIÓ MATERIAL</b> | <b>16,74525</b> |

**P-7 H1485140 u** Armilla de treball, de polièster embuatada amb material aïllant **Rend.: 1,000** **12,51 €**

| Materials  |  | Unitats | Preu                          | Parcial  | Import          |
|------------|--|---------|-------------------------------|----------|-----------------|
| B1485140 u | Armilla de treball , de polièster embuatada amb material aïllant | 1,000   | x 12,50859 =                  | 12,50859 |                 |
|            |  |         | Subtotal:                     | 12,50859 | 12,50859        |
|            |  |         | COST DIRECTE                  |          | 12,50859        |
|            |  |         | DESPESES INDIRECTES 0,00 %    |          | 0,00000         |
|            |  |         | <b>COST EXECUCIÓ MATERIAL</b> |          | <b>12,50859</b> |

**P-8 H1489790 u** Jaqueta de treball per a construcció d'obres lineals en servei, de polièster i cotó (65%-35%), color groc, trama 240, amb butxaques interiors i tires reflectants, homologada segons UNE-EN 340 **Rend.: 1,000** **14,41 €**

| Materials  |   | Unitats | Preu                          | Parcial  | Import          |
|------------|---|---------|-------------------------------|----------|-----------------|
| B1489790 u | Jaqueta de treball per a construcció d'obres lineals en servei, de polièster i cotó (65%-35%), color groc, trama 240, amb butxaques interiors i tires reflectants, homologada segons UNE-EN 340 | 1,000   | x 14,41125 =                  | 14,41125 |                 |
|            |   |         | Subtotal:                     | 14,41125 | 14,41125        |
|            |   |         | COST DIRECTE                  |          | 14,41125        |
|            |   |         | DESPESES INDIRECTES 0,00 %    |          | 0,00000         |
|            |   |         | <b>COST EXECUCIÓ MATERIAL</b> |          | <b>14,41125</b> |

**H148E700 u** Parell de polaines per a senyalista, amb tires reflectants, homologades segons UNE-EN 340 i UNE-EN 471 **Rend.: 1,000** **29,54 €**

| Materials  |  | Unitats | Preu         | Parcial  | Import   |
|------------|--|---------|--------------|----------|----------|
| B148E700 u | Parell de polaines per a senyalista, amb tires reflectants, homologades segons UNE-EN 340 i UNE-EN 471 | 1,000   | x 29,53836 = | 29,53836 |          |
|            |  |         | Subtotal:    | 29,53836 | 29,53836 |



**JUSTIFICACIÓ DE PREUS**

Data: 29/10/23

Pàg.: 7

## PARTIDES D'OBRA

| NÚM       | CODI            | UA | DESCRIPCIÓ  |               |              |                               |          | PREU            |
|-----------|-----------------|----|---|---------------|--------------|-------------------------------|----------|-----------------|
|           | <b>H152U002</b> | M. | Cable ancoratge de seguretat per a estructures.                               | <b>Rend.:</b> | <b>1,000</b> |                               |          | <b>3,17</b> €   |
|           |                 |    |   | Unitats       |              | Preu                          | Parcial  | Import          |
| Materials | B152U002        | M  | Cable ancoratge de seguretat per a estructures                                | 1,000         | x            | 3,17016 =                     | 3,17016  |                 |
|           |                 |    |   |               |              | Subtotal:                     | 3,17016  | 3,17016         |
|           |                 |    |   |               |              | COST DIRECTE                  |          | 3,17016         |
|           |                 |    |   |               |              | DESPESES INDIRECTES           | 0,00 %   | 0,00000         |
|           |                 |    |   |               |              | <b>COST EXECUCIÓ MATERIAL</b> |          | <b>3,17016</b>  |
|           | <b>H152U003</b> | U. | Topalls per a camió en moviments de terres, inclòs col·locació i desmuntatge. | <b>Rend.:</b> | <b>1,000</b> |                               |          | <b>29,61</b> €  |
|           |                 |    |   | Unitats       |              | Preu                          | Parcial  | Import          |
| Materials | B152U003        | U  | Topalls per a camió en moviments de terres                                    | 1,000         | x            | 29,61272 =                    | 29,61272 |                 |
|           |                 |    |   |               |              | Subtotal:                     | 29,61272 | 29,61272        |
|           |                 |    |   |               |              | COST DIRECTE                  |          | 29,61272        |
|           |                 |    |   |               |              | DESPESES INDIRECTES           | 0,00 %   | 0,00000         |
|           |                 |    |   |               |              | <b>COST EXECUCIÓ MATERIAL</b> |          | <b>29,61272</b> |
| P-11      | <b>H15ZU001</b> | H. | Brigada de seguretat per fer el manteniment i reposició de les proteccions.   | <b>Rend.:</b> | <b>1,000</b> |                               |          | <b>14,32</b> €  |
|           |                 |    |   | Unitats       |              | Preu                          | Parcial  | Import          |
| Materials | B15ZU001        | H  | Brigada de seguretat per fer el manteniment i reposició de les proteccions    | 1,000         | x            | 14,31668 =                    | 14,31668 |                 |
|           |                 |    |   |               |              | Subtotal:                     | 14,31668 | 14,31668        |
|           |                 |    |   |               |              | COST DIRECTE                  |          | 14,31668        |
|           |                 |    |   |               |              | DESPESES INDIRECTES           | 0,00 %   | 0,00000         |
|           |                 |    |   |               |              | <b>COST EXECUCIÓ MATERIAL</b> |          | <b>14,31668</b> |
| P-12      | <b>H15ZU003</b> | U. | Reunió mensual del comitè de Seguretat i Salut                                | <b>Rend.:</b> | <b>1,000</b> |                               |          | <b>30,85</b> €  |
|           |                 |    |   | Unitats       |              | Preu                          | Parcial  | Import          |
| Materials | B15ZU003        | U  | Reunió mensual del comitè de Seguretat i Salut en el treball                  | 1,000         | x            | 30,84682 =                    | 30,84682 |                 |
|           |                 |    |   |               |              | Subtotal:                     | 30,84682 | 30,84682        |









**JUSTIFICACIÓ DE PREUS**

Data: 29/10/23

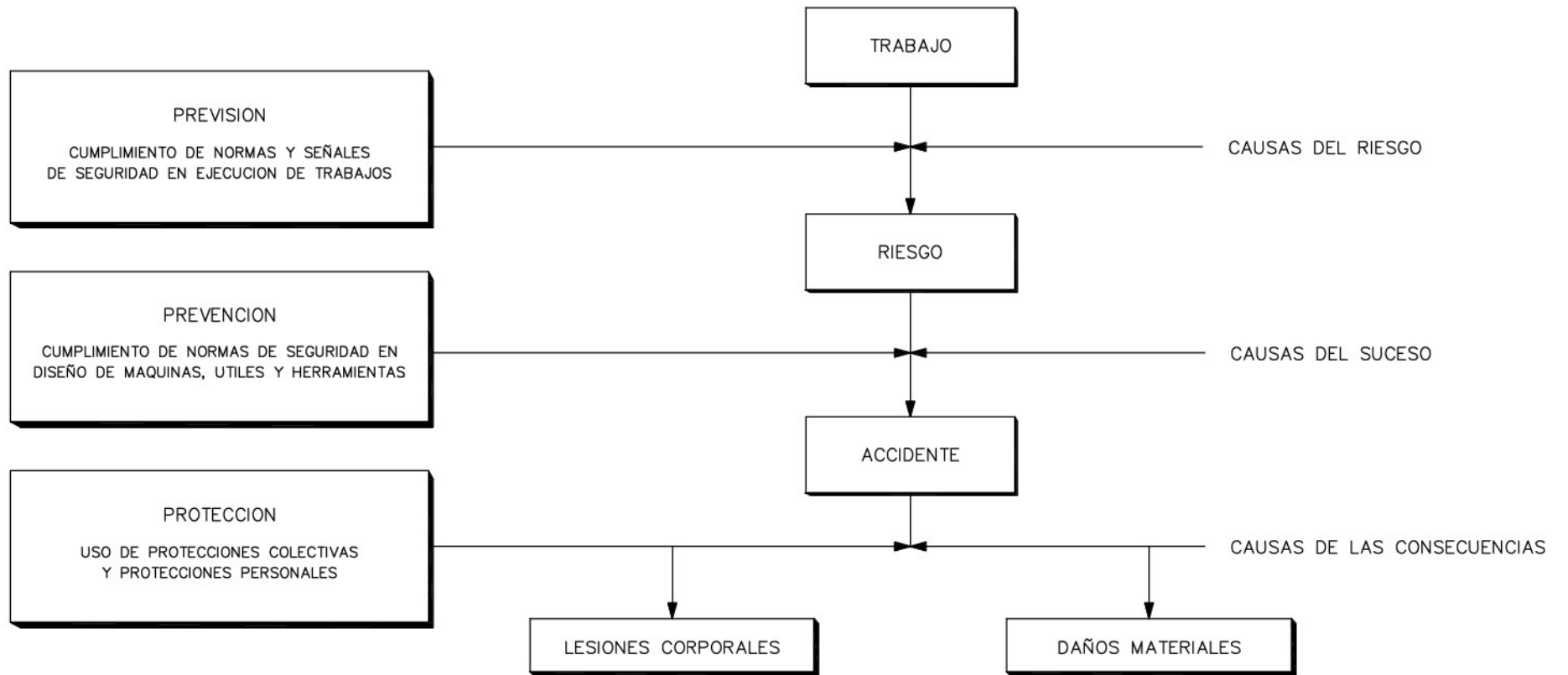
Pàg.: 11

## PARTIDES D'OBRA

| NÚM         | CODI            | UA | DESCRIPCIÓ   |                     |   |           |   | PREU                          |                  |
|-------------|-----------------|----|--|---------------------|---|-----------|---|-------------------------------|------------------|
|             |                 |    |  |                     |   |           |   | COST DIRECTE                  | 24,67632         |
|             |                 |    |  |                     |   |           |   | DESPESES INDIRECTES           | 0,00000          |
|             |                 |    |  |                     |   |           |   | <b>COST EXECUCIÓ MATERIAL</b> | <b>24,67632</b>  |
| <b>P-23</b> | <b>HQUAU005</b> | U. | Curset de primers auxilis i socorrisme.  | <b>Rend.: 1,000</b> |   |           |   |                               | <b>89,05 €</b>   |
|             |                 |    |  | Unitats             |   | Preu      |   | Parcial                       | Import           |
|             | Materials       |    |  |                     |   |           |   |                               |                  |
|             | B1QAU005        | U  | Curset de primers auxilis i socorrisme   | 1,000               | x | 89,05000  | = | 89,05000                      |                  |
|             |                 |    |  |                     |   |           |   | Subtotal:                     | 89,05000         |
|             |                 |    |  |                     |   |           |   |                               | 89,05000         |
|             |                 |    |  |                     |   |           |   | COST DIRECTE                  | 89,05000         |
|             |                 |    |  |                     |   |           |   | DESPESES INDIRECTES           | 0,00000          |
|             |                 |    |  |                     |   |           |   | <b>COST EXECUCIÓ MATERIAL</b> | <b>89,05000</b>  |
| <b>P-24</b> | <b>HQUZU001</b> | H. | Mà d'obra per a neteja i conservació de les instal·lacions.                          | <b>Rend.: 1,000</b> |   |           |   |                               | <b>11,98 €</b>   |
|             |                 |    |  | Unitats             |   | Preu      |   | Parcial                       | Import           |
|             | Materials       |    |  |                     |   |           |   |                               |                  |
|             | B1QZU001        | H  | Mà d'obra per neteja i conservació de les instal·lacions                             | 1,000               | x | 11,98435  | = | 11,98435                      |                  |
|             |                 |    |  |                     |   |           |   | Subtotal:                     | 11,98435         |
|             |                 |    |  |                     |   |           |   |                               | 11,98435         |
|             |                 |    |  |                     |   |           |   | COST DIRECTE                  | 11,98435         |
|             |                 |    |  |                     |   |           |   | DESPESES INDIRECTES           | 0,00000          |
|             |                 |    |  |                     |   |           |   | <b>COST EXECUCIÓ MATERIAL</b> | <b>11,98435</b>  |
| <b>P-25</b> | <b>HQUZU011</b> | U. | Escomesa d'aigua i energia elèctrica per al menjador i els serveis, en funcionament. | <b>Rend.: 1,000</b> |   |           |   |                               | <b>144,36 €</b>  |
|             |                 |    |  | Unitats             |   | Preu      |   | Parcial                       | Import           |
|             | Materials       |    |  |                     |   |           |   |                               |                  |
|             | B1QZU011        | U  | Escomesa d'aigua i energia elèctrica per al menjador i els serveis                   | 1,000               | x | 144,35743 | = | 144,35743                     |                  |
|             |                 |    |  |                     |   |           |   | Subtotal:                     | 144,35743        |
|             |                 |    |  |                     |   |           |   |                               | 144,35743        |
|             |                 |    |  |                     |   |           |   | COST DIRECTE                  | 144,35743        |
|             |                 |    |  |                     |   |           |   | DESPESES INDIRECTES           | 0,00000          |
|             |                 |    |  |                     |   |           |   | <b>COST EXECUCIÓ MATERIAL</b> | <b>144,35743</b> |

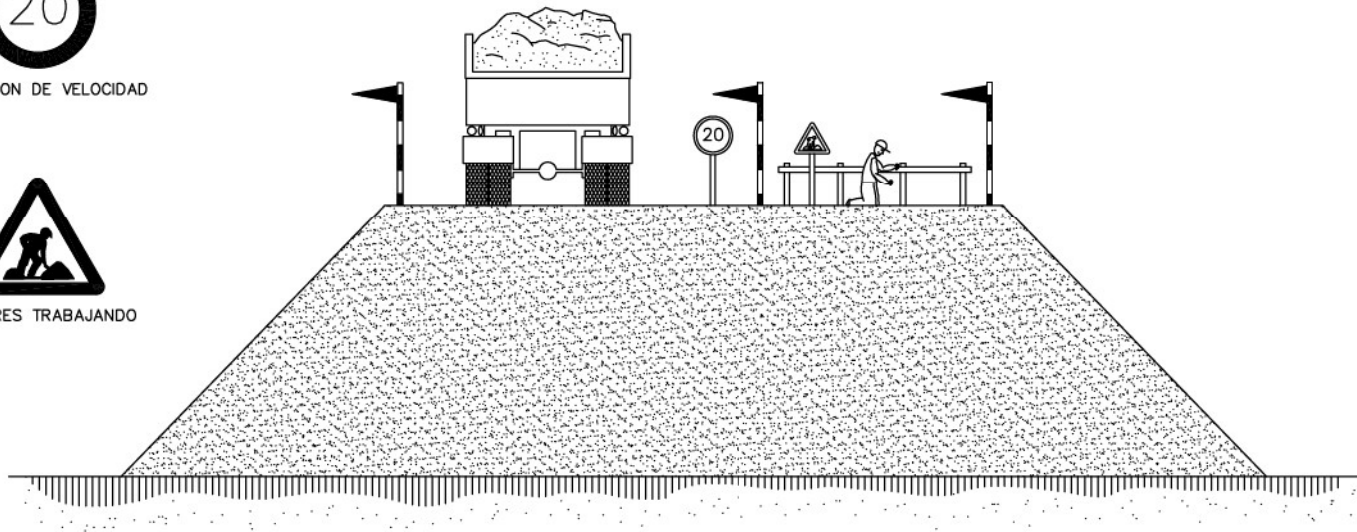
### 3. PLÀNOLS I FITXES DE SEGURETAT

## MEDIDAS DE SEGURIDAD



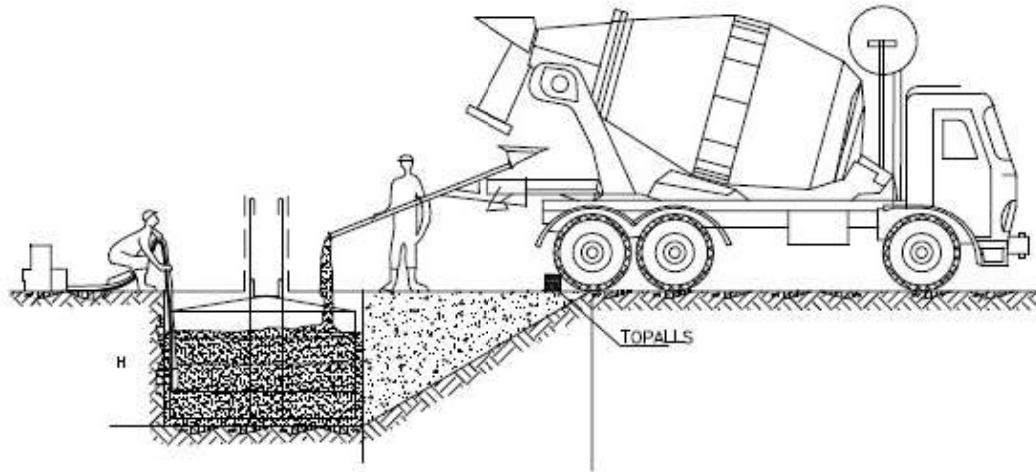
MEDIDAS DE SEGURIDAD SEGUN LA  
CRONOLOGIA DE UN SINIESTRO LABORAL

## EJECUCION DE TERRAPLENES Y DE AFIRMADOS EN CAMINOS

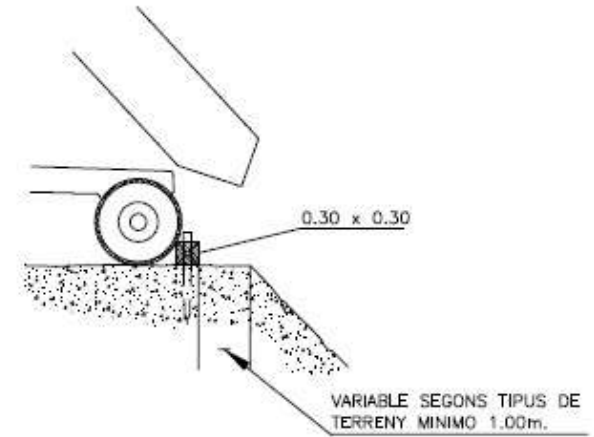


# LÍMIT DE RECLADA EN ABOCAMENT DE TERRENYS


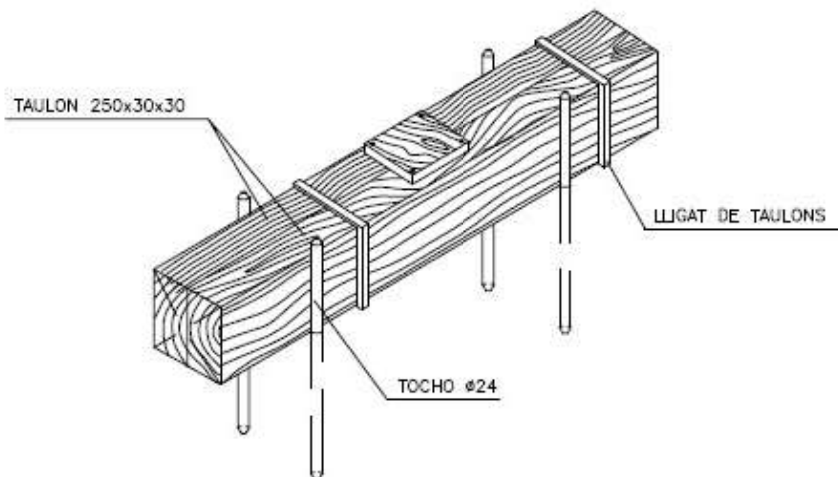
## FORMIGONAT PER ABOCAMENT DIRECTE EN RASES O CIMENTACIONS



## TOPALL PER A VEHICLES AUTOMÒBILS

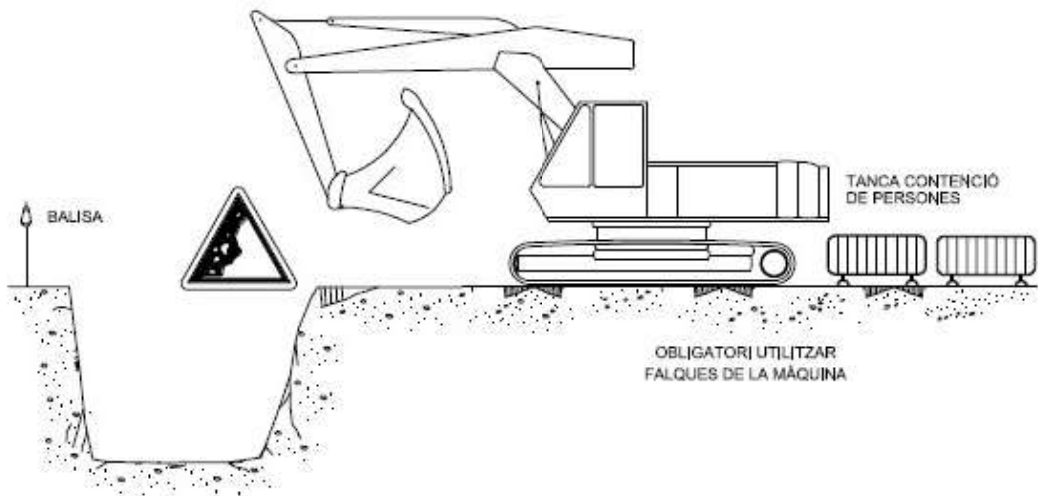


## TOPALLS DE DEPLAÇAMENT DE VEHICLES

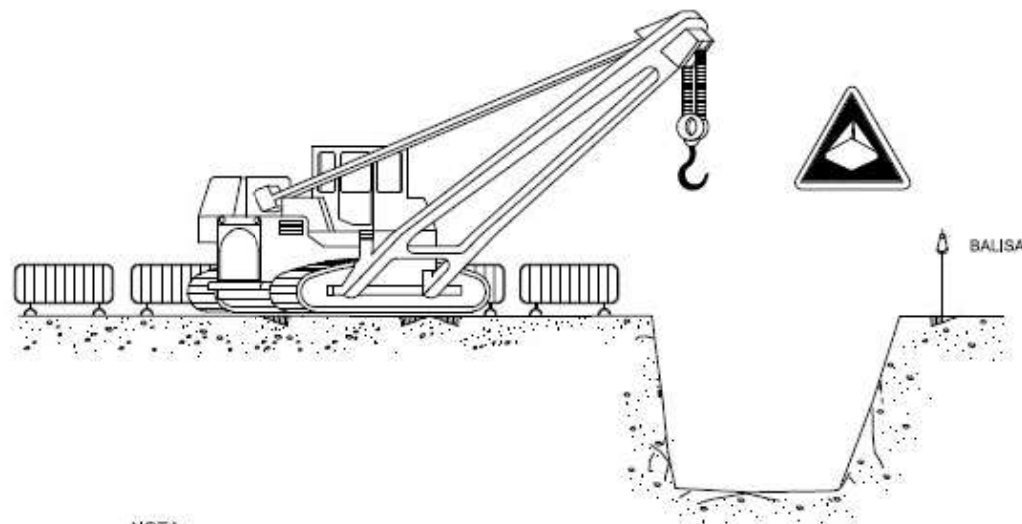




## EXCAVACIÓ

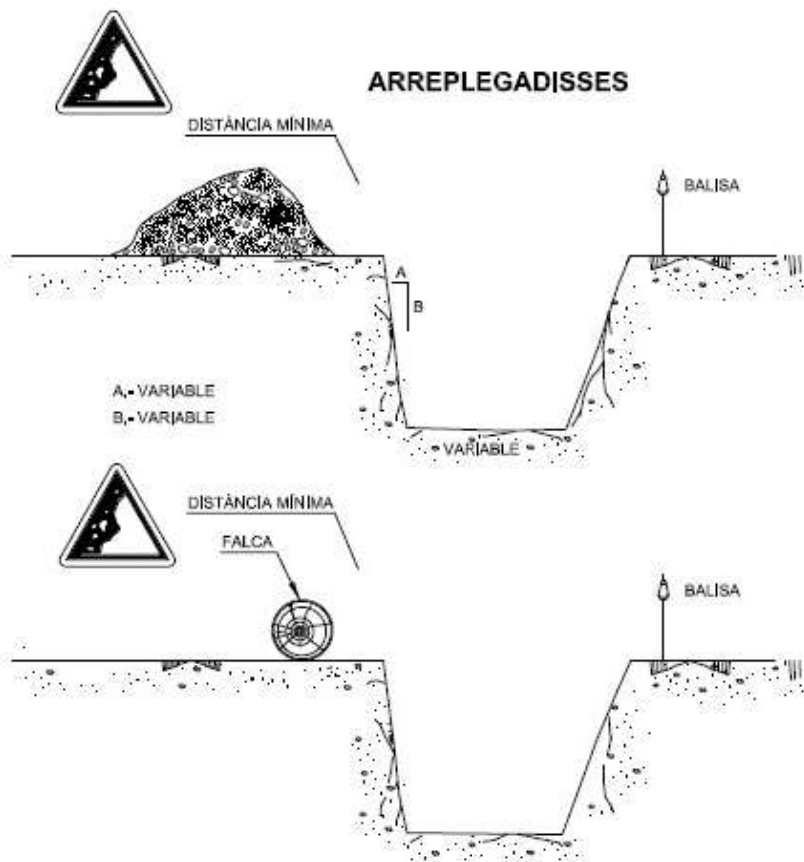


## EXCAVACIÓ

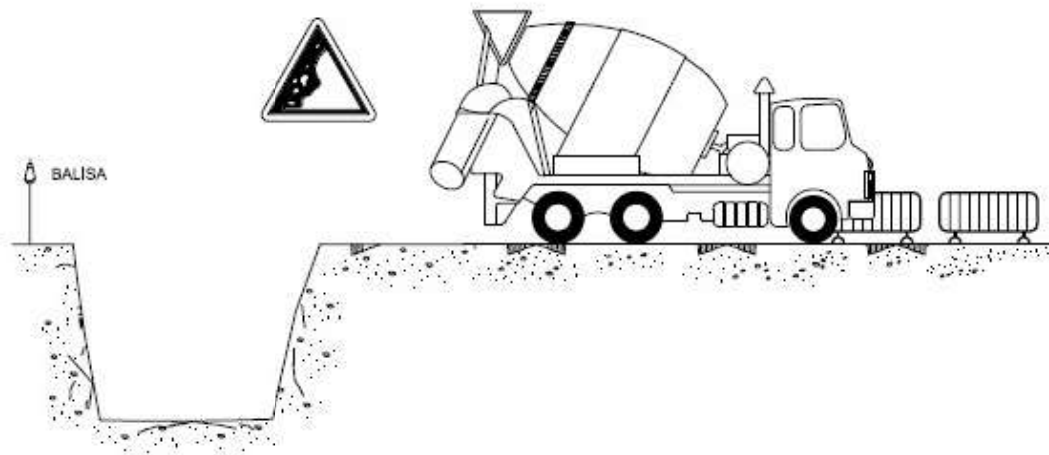


NOTA:  
LA UBICACIÓ DE LA GRUA SERÀ DETERMINADA  
DIARIAMENT PEL TÈCNIC DE SEGURETAT

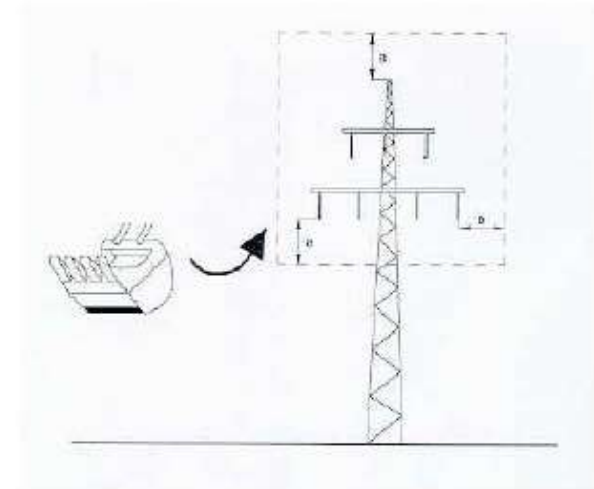
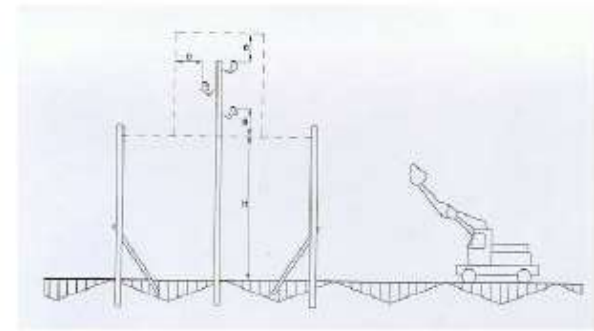
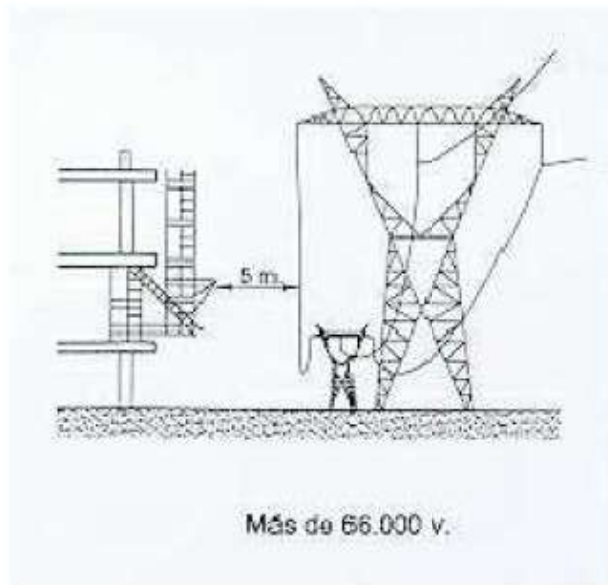
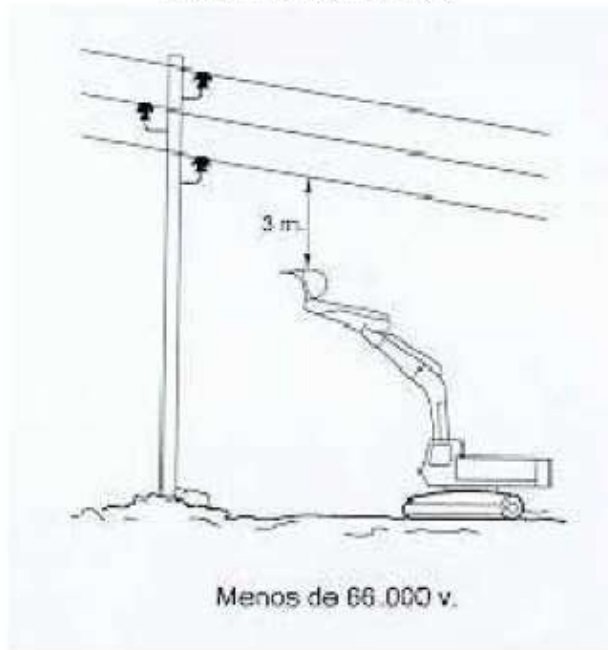
## ARREPLEGADISSES



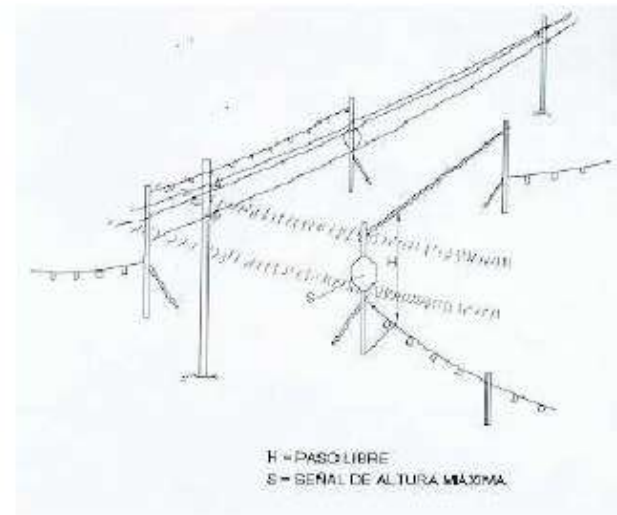
## ELEMENTS VIBRATORIS



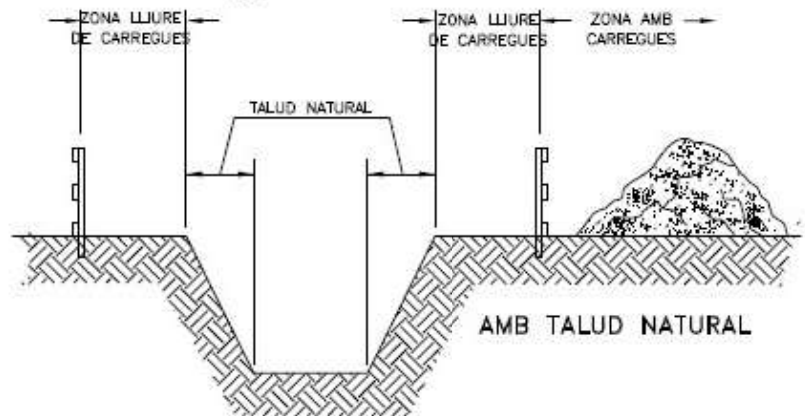
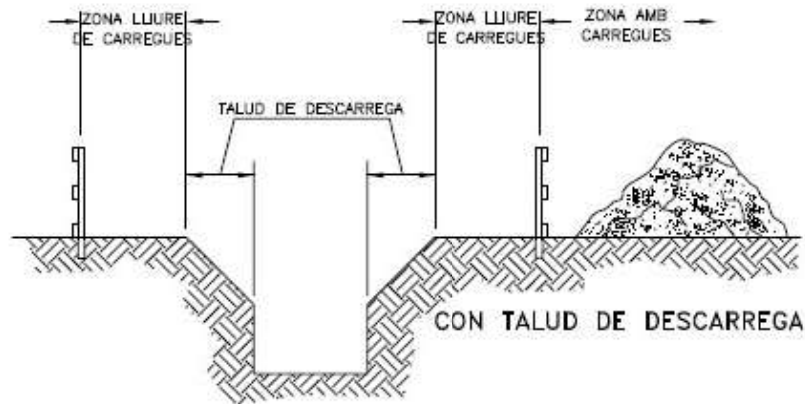
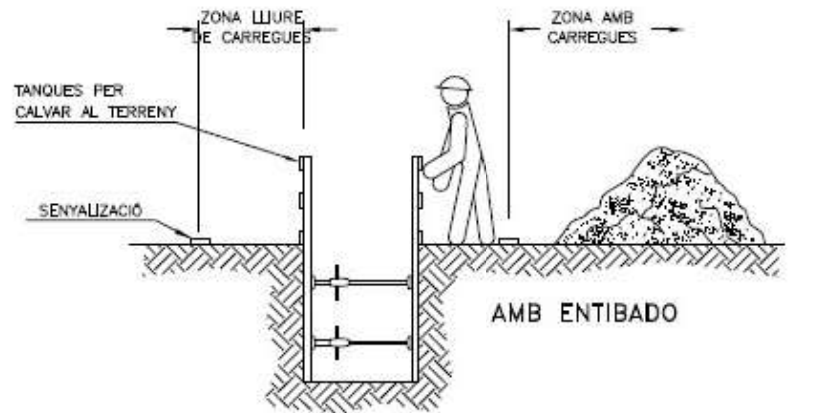
DISTÀNCIA DE SEGURETAT  
(se considera sempre la posició més desfavorable)



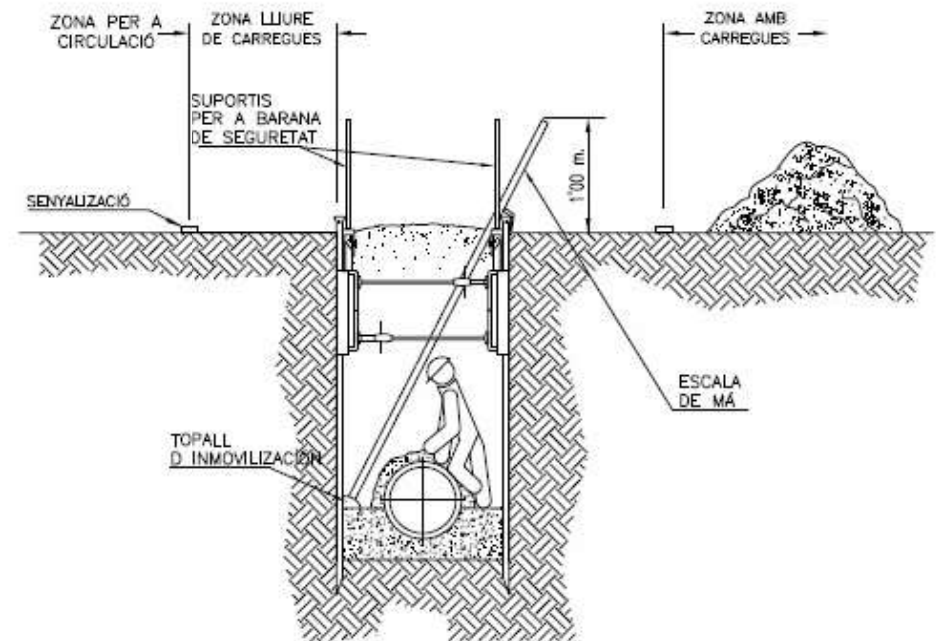
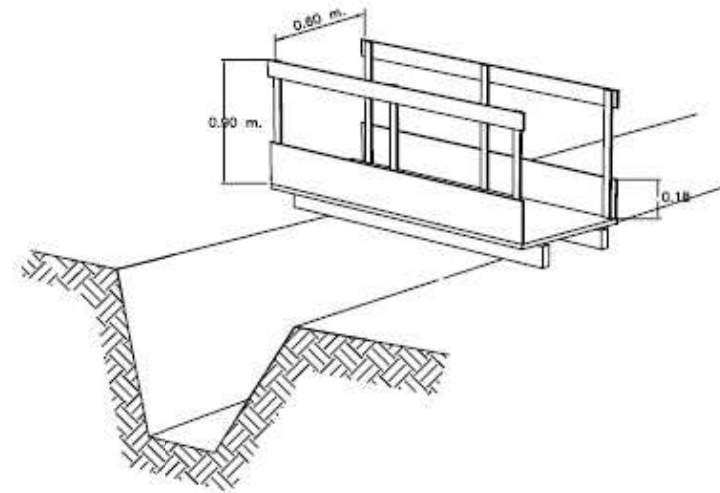
PÓRTIC DE BALISAMENT DE  
LÍNIES ELÈCTRIQUES AÈRIES



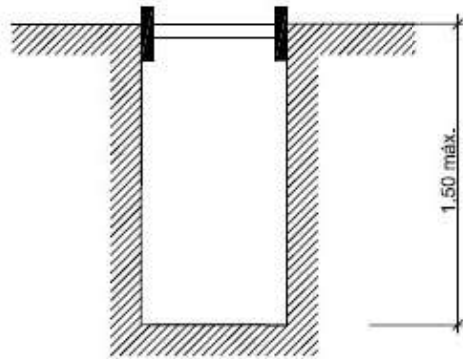
EXCAVACIÓ DE RASES



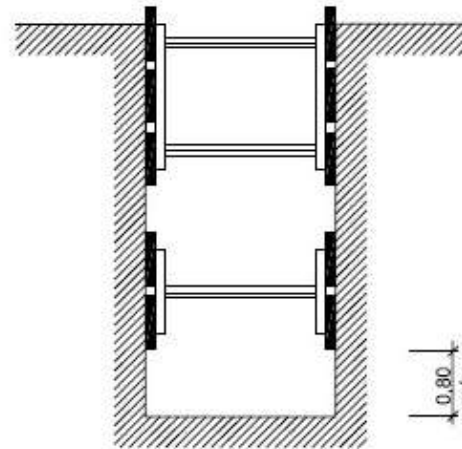
PASSARELLA DE PROTECCIÓ



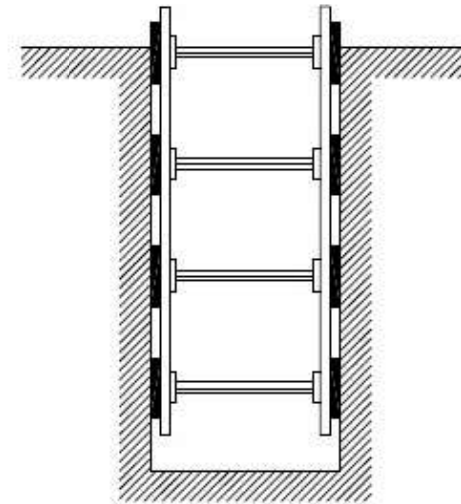
## ESQUEMA PROTECCIÓ RASES



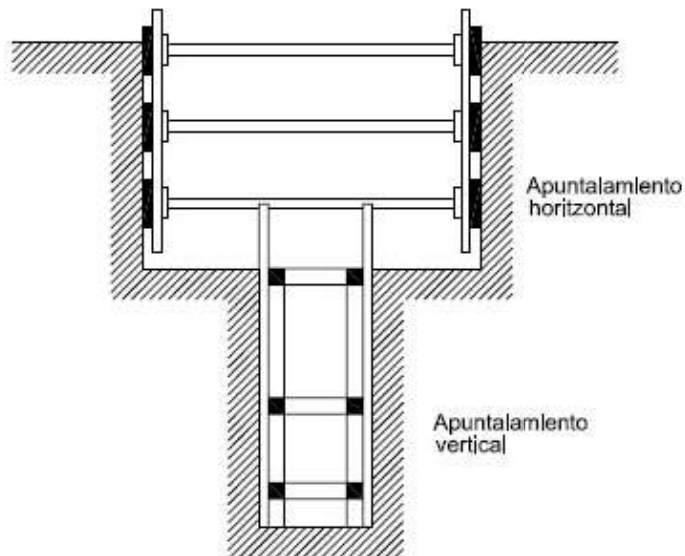
RASES SENSE APUNTALAMENT



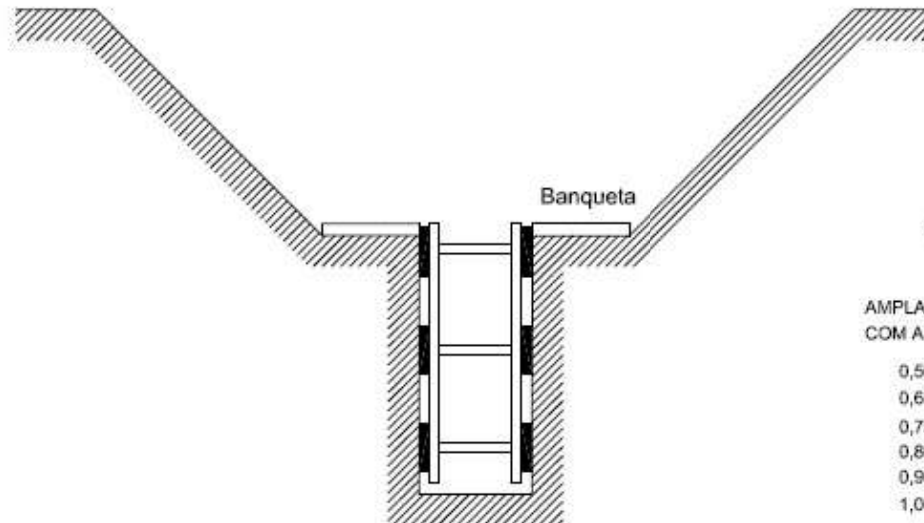
RASES AMB APUNTALAMENT  
SENSE SOBRECÀRREGA



RASES AMB APUNTALAMENT  
PER SOBRECÀRREGA



RASA PROFUNDA AMB CÀRREGUES



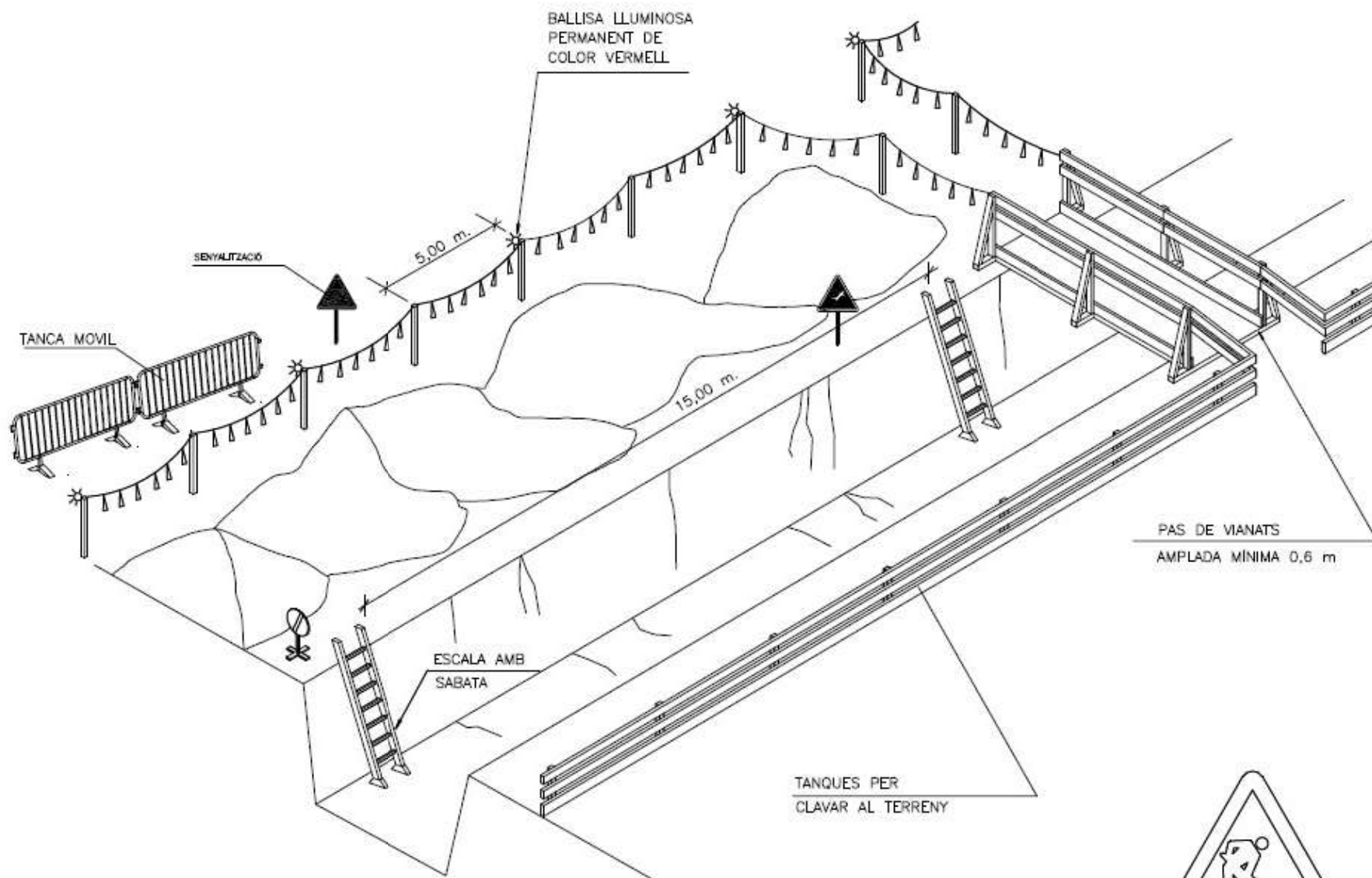
RASA AMB SOBRECÀRREGA LLEUGERA

### ESQUEMA APUNTALAMENT RASES

AMPLADA DE RASES EN FUNCIÓ DE LA SEVA PROFUNDITAT.  
COM A MÍNIM L'AMPLADA HA DE SER DE:

|         |                                     |
|---------|-------------------------------------|
| 0,50 m. | FINS A 1,00 m. DE PROFUNDITAT       |
| 0,65 m. | FINS A 1,50 m. DE PROFUNDITAT       |
| 0,75 m. | FINS A 2,00 m. DE PROFUNDITAT       |
| 0,80 m. | FINS A 3,00 m. DE PROFUNDITAT       |
| 0,90 m. | FINS A 4,00 m. DE PROFUNDITAT       |
| 1,00 m. | PER A MES DE 4,00 m. DE PROFUNDITAT |

# ESQUEMA PROTECCIÓ RASES

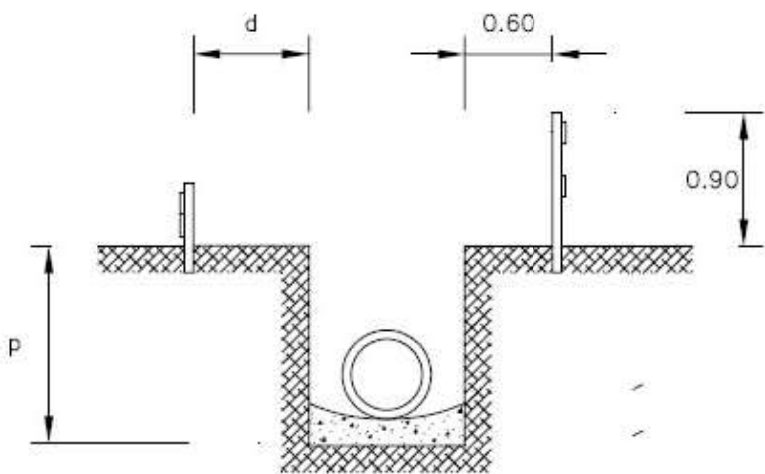
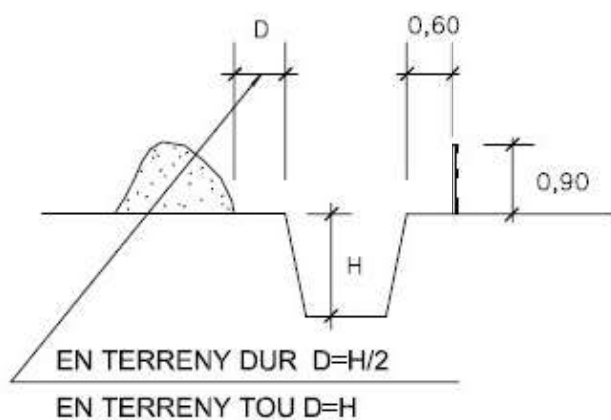


SENYAL DE PERILL P-18



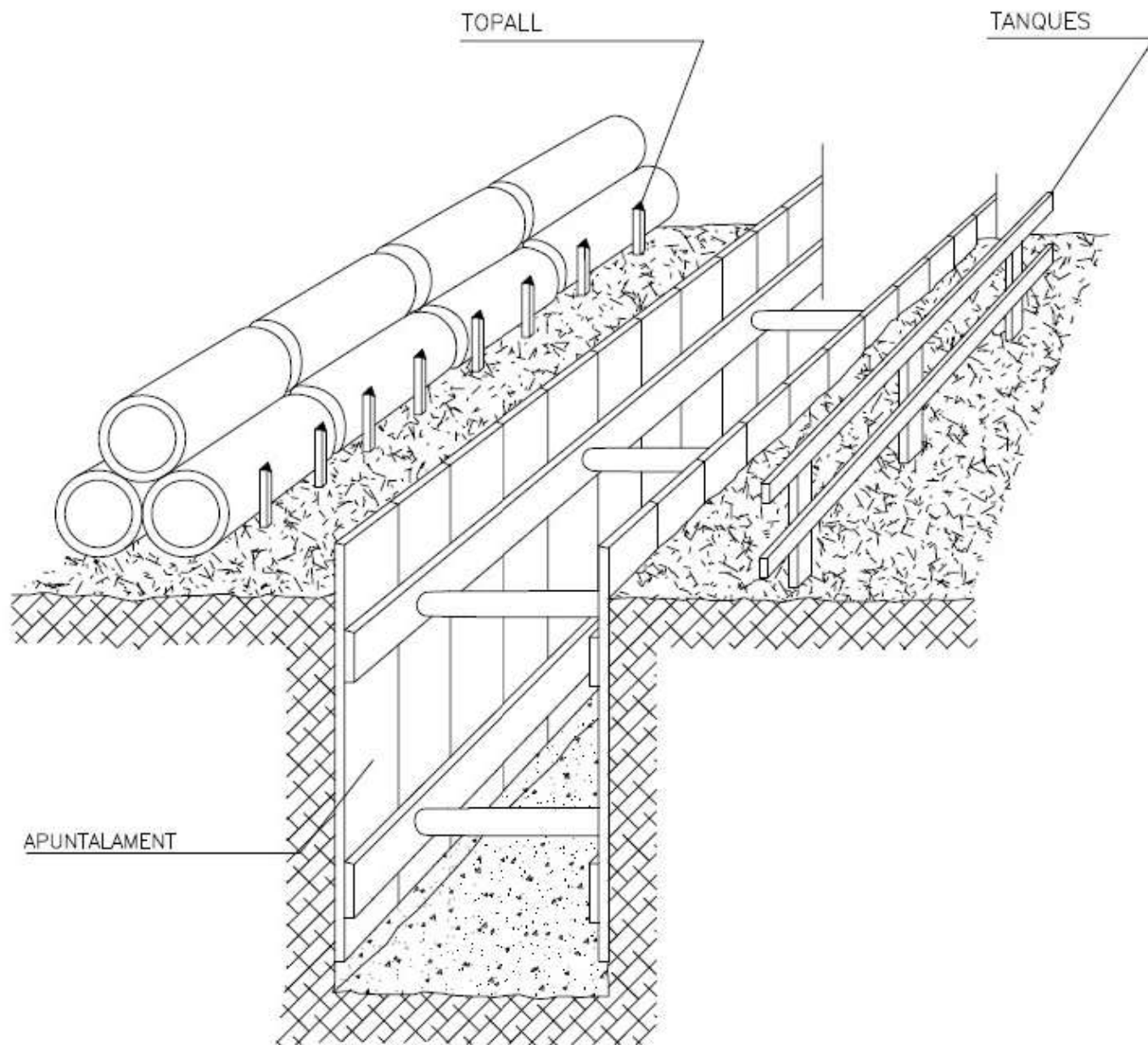
SENYAL DE PROHIBICIÓ

# ESQUEMA PROTECCIÓ RASES



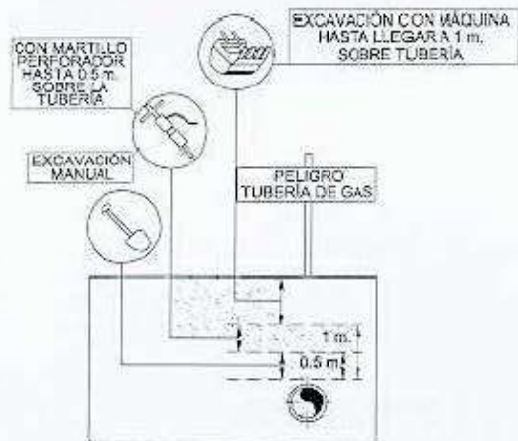
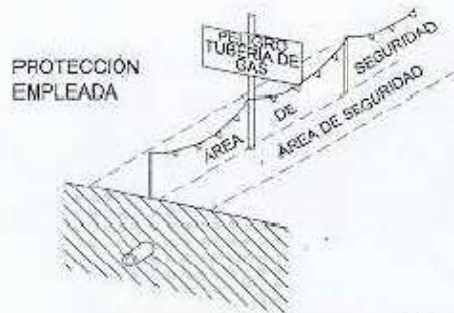
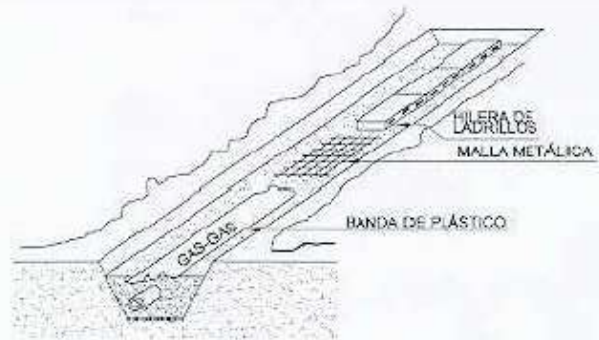
$d > p/2$

$d > p$  EN TERRENY TOU

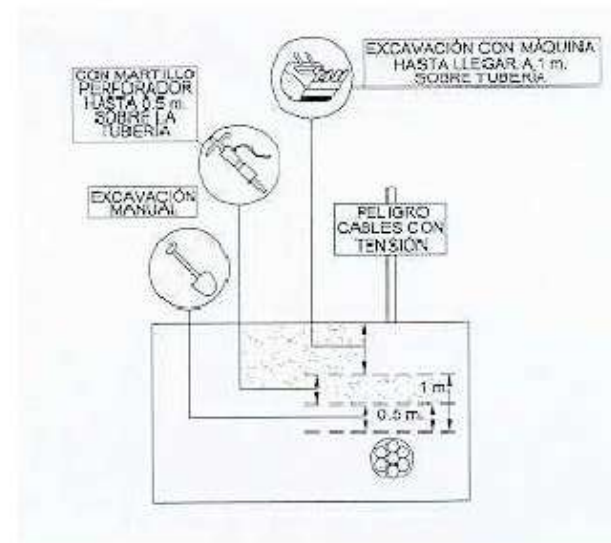
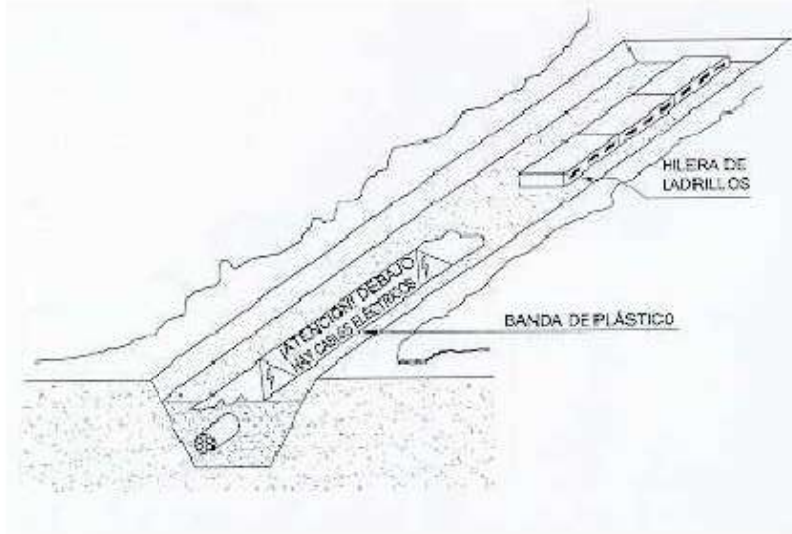




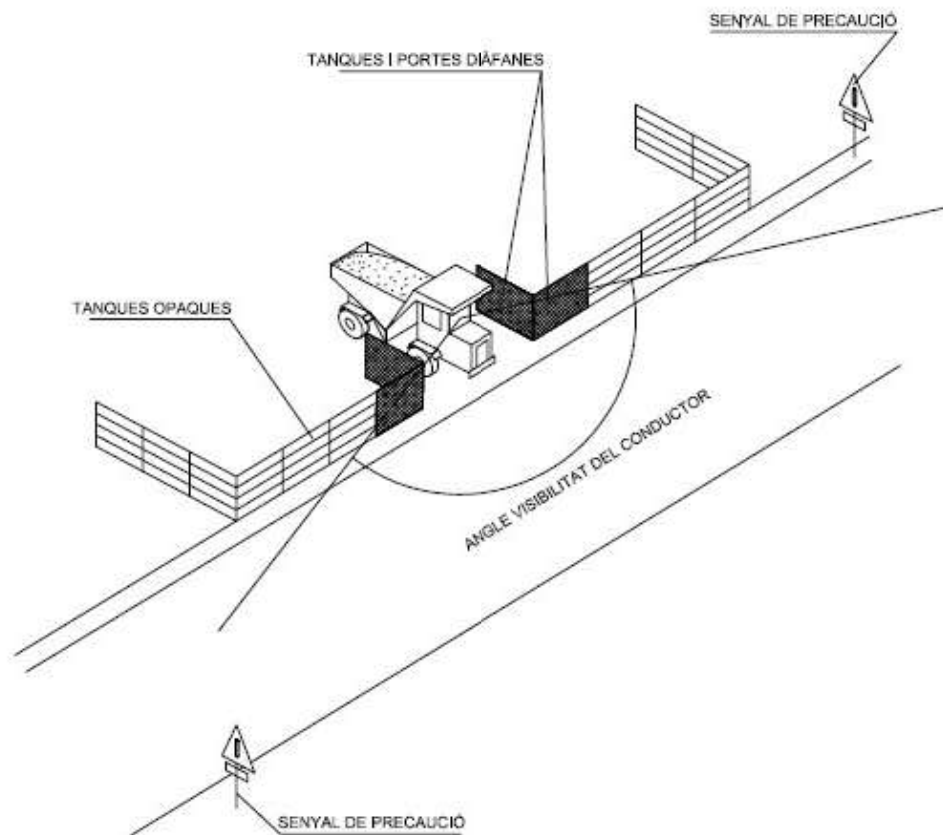
**LÍNEA DE GAS SEÑALIZACIÓN**  
 (formas más usuales de señalización y protección en conducciones de gas)



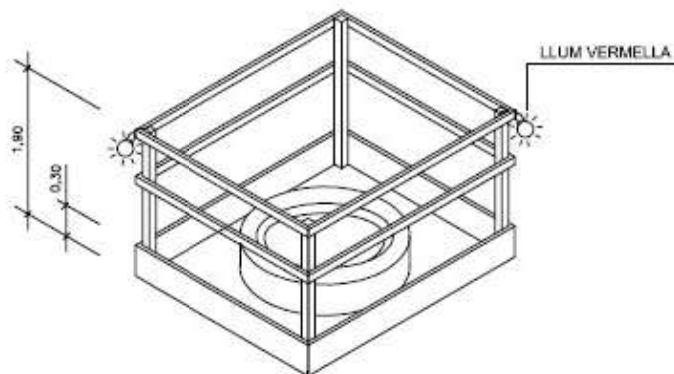
**LÍNEA ELÉCTRICA SEÑALIZACIÓN**  
 (formas más usuales de señalización y protección en conducciones eléctricas)



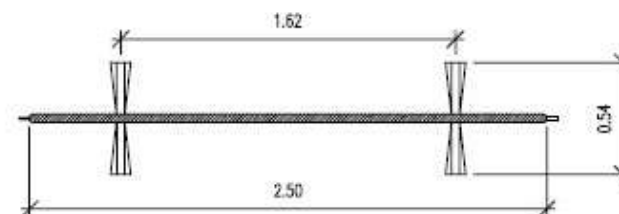
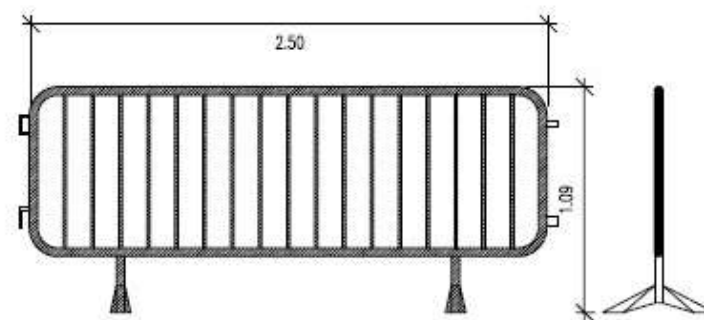
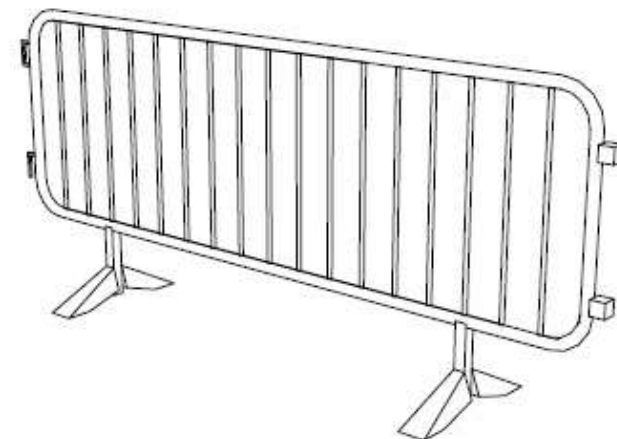
# PROTECCIONS OBERTURES



# DELIMITACIÓ ZONES TREBALL



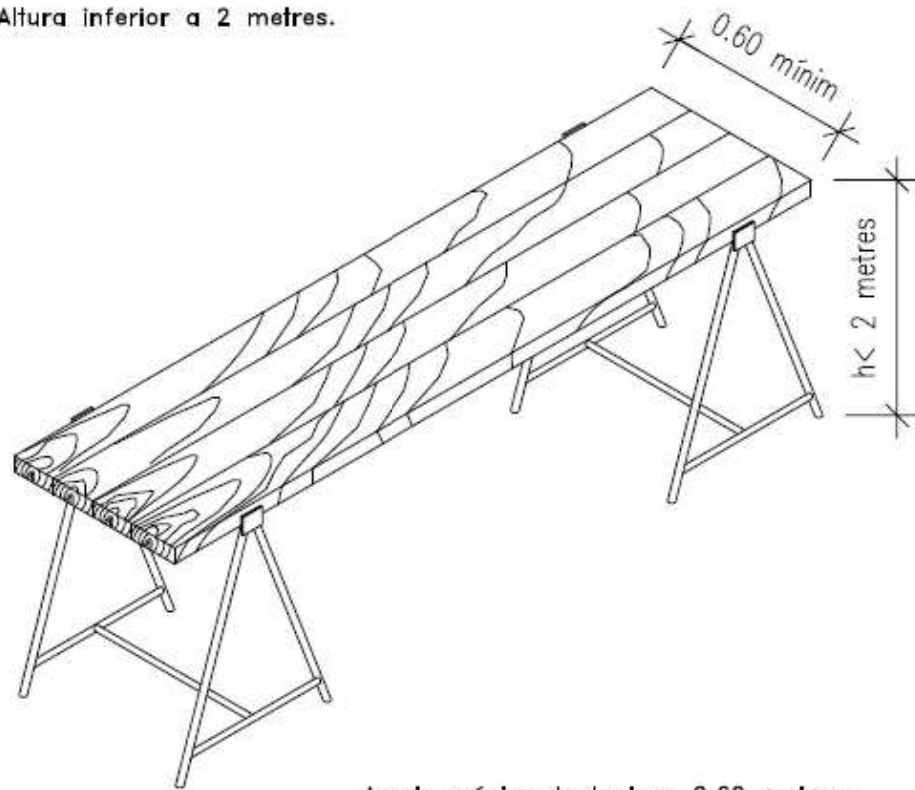
# TANCA CONTENCIÓ DE PERSONES



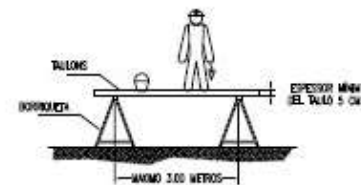


## BASTIDA DE BORRIQUETA

Altura inferior a 2 metres.



Ample mínim de taulons 0.60 metres.  
Ample recomanable de taulons 0.80 metres.



L'AMPLARIA MÍNIMA DE LA PLATAFORMA SERÀ DE 60 CENTÍMETRES.  
ELS TAULONS DE LA PLATAFORMA ANIRAN LLIGATS  
O BÉ SUBJECTES A LES BORRIQUETAS.  
EN ALTURES SUPERIORS A 2 METRES ES DISPOSARAN  
BARANES EN TOT EL PERÍMETRE.



SI LA DISTÀNCIA ENTRE BORRIQUETAS ES MAJOR  
DE 3 METRES, EXISTEIX EL PERILL QUE ELS  
TAULONS DE LA PLATAFORMA PUGUIN FLECHAR  
O FINIS I TOT ARRIBAR A TRENCAR-SE.

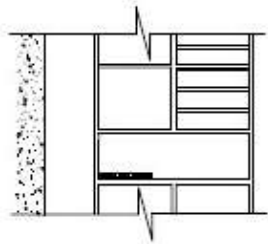


EL CONJUNT HAURÀ DE SER RESISTENT I ESTABLE.

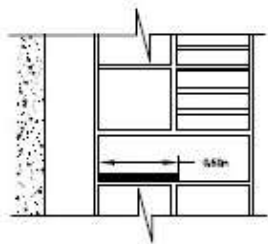


NO APOYARSE EN CAP DELS SEUS EXTREMS

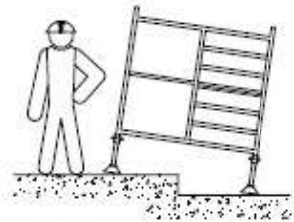
# MESURES PREVENTIVES BASTIDES



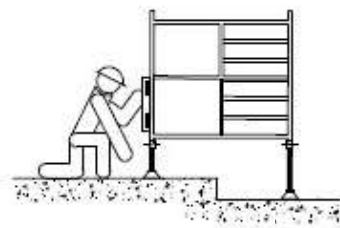
NO



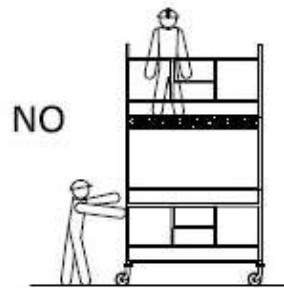
SI



NO



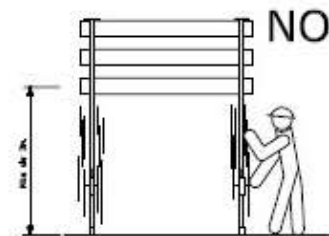
SI



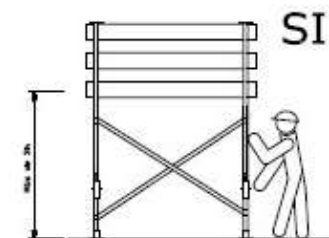
NO



SI



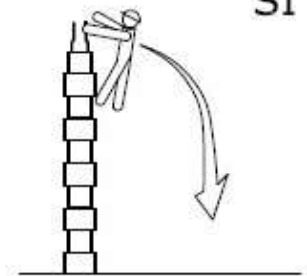
NO



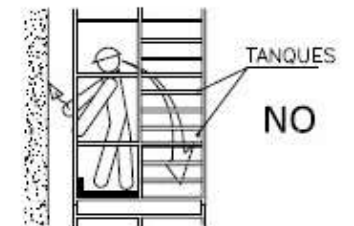
SI



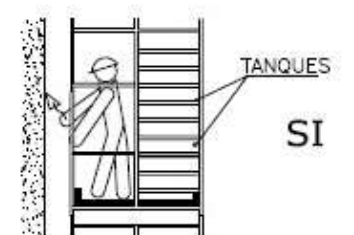
SI



NO



NO



SI

# SENYALITZACIÓ

## SENYALIZACIÓ D'OBLIGACIÓ




## SENYALIZACIÓ DE PROHIBICIÓ



## SENYALIZACIÓ MITJANS D'EXTINCIÓ



## SENYALIZACIÓ D'ADVERTIMENT



## SENYALIZACIÓ D'ADREÇA



## SENYALIZACIÓ DE SALVAMENT



## CODIGO DE SEÑALES DE MANIOBRAS


Si se quiere que no haya confusiones peligrosas cuando el maquinista o enganchador cambien de una máquina a otra y con mayor razón de un taller a otro es necesario que todo el mundo hable el mismo idioma y mande con las mismas señales.

Nada mejor para ello que seguir los movimientos que para cada operación se insertan a continuación.

1 Levantar la carga.



2 Levantar el aguilón o pluma.




3 Levantar la carga lentamente.



4 Levantar el aguilón o pluma lentamente.



5 Levantar el aguilón o pluma y bajar la carga.



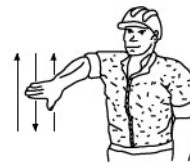
6 Bajar la carga.




7 Bajar la carga lentamente.




8 Bajar el aguilón o pluma.



9 Bajar el aguilón o pluma lentamente.




10 Bajar el aguilón o pluma y levantar la carga.




11 Girar el aguilón en la dirección indicada por el dedo.



12 Avanzar en la dirección indicada por el señalista.



13 Sacar pluma.



14 Meter pluma.

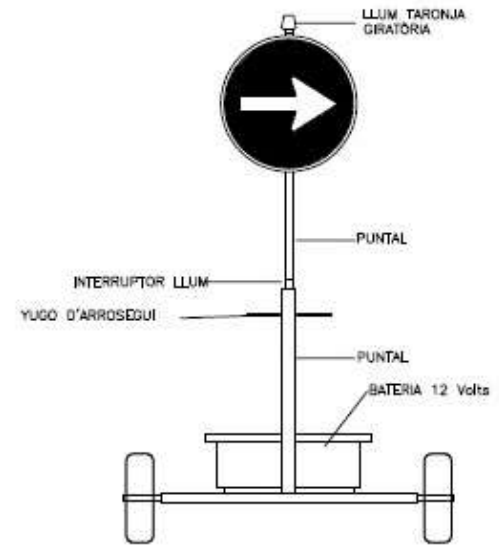


15 Parar.

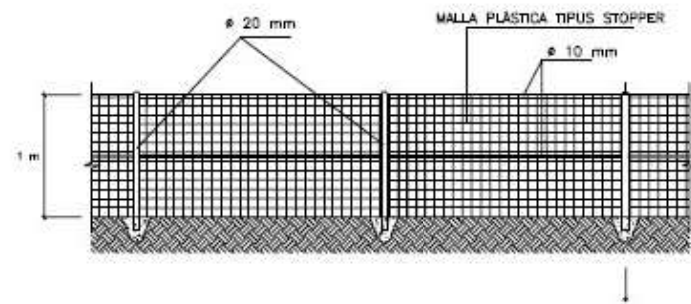
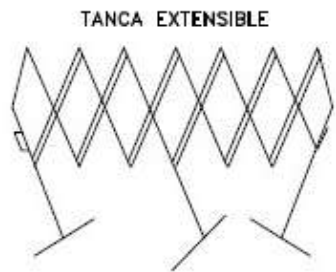
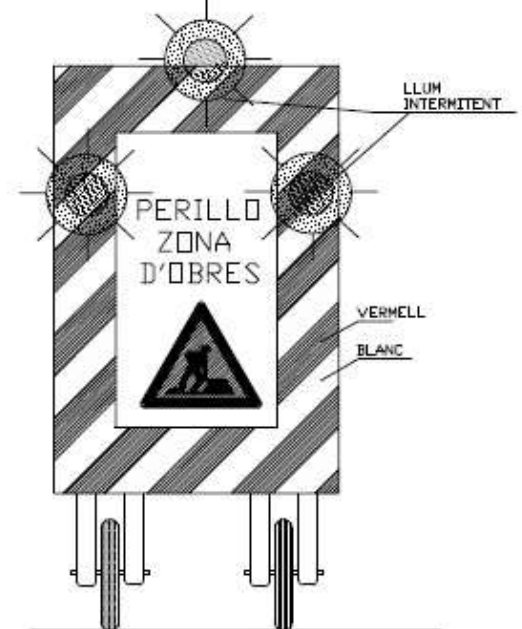


# ELEMENTS AUXILIARS DE SENYALITZACIÓ

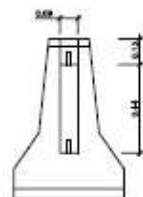
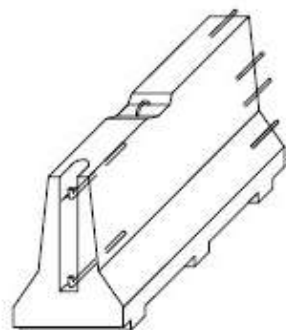
## SENYAL PORTÀTIL PER A REGULACIÓ DE TRÀFIC



## SENYAL MÒBIL D'APROXIMACIÓ A OBRES



TANCA PLÀSTICA SENYALITZACIÓ OBRA



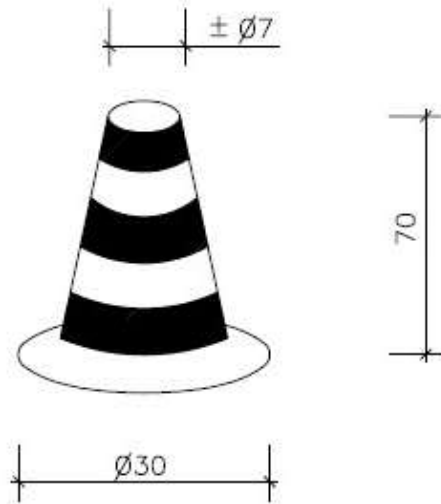
BARRERA RÍGID (PORTÀTIL)

# ELEMENTS AUXILIARS DE SENYALITZACIÓ


PANEL DIRECCIONAL



CON ABALISAMENT



CINTA ABALISAMENT



SENYAL DE PERILL DE MORT



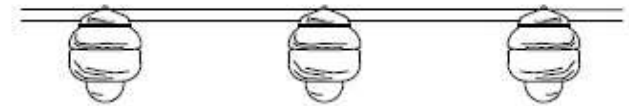
BALISA INTERMITENT CÈDULA FOTOELECTRICA

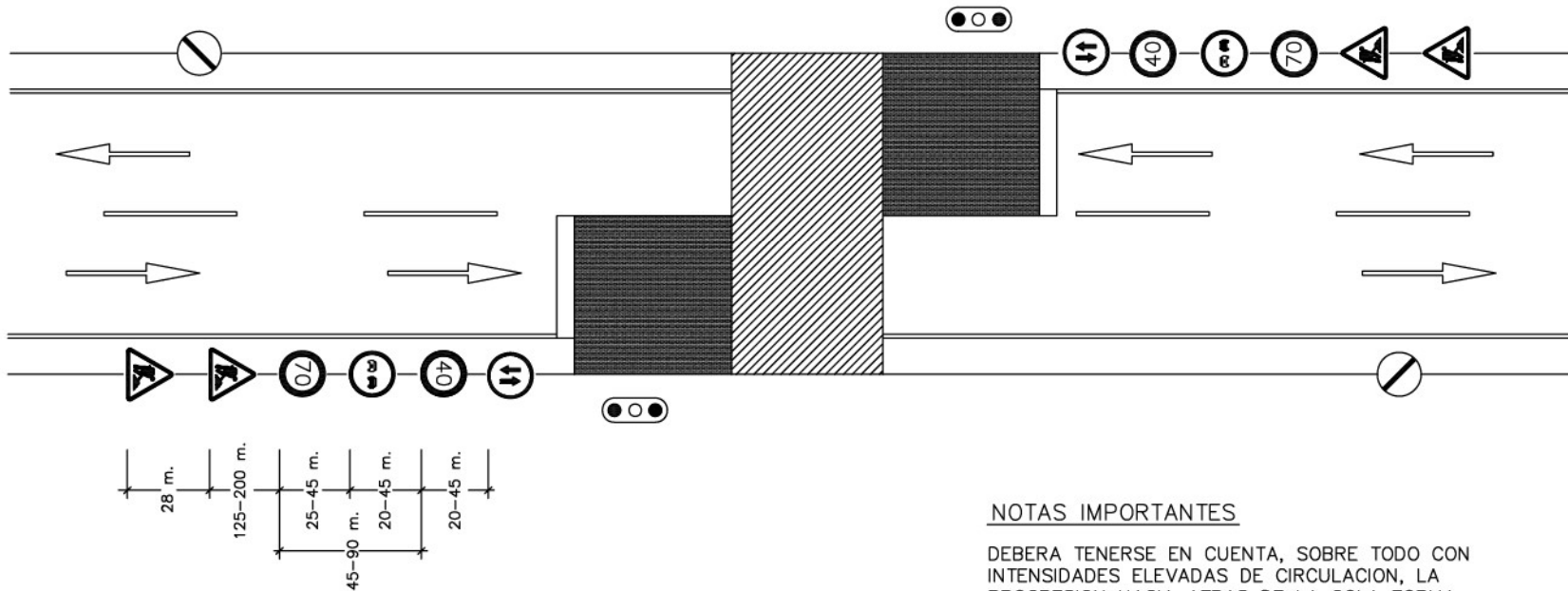


CORDÓ ABALISAMENT REFLECTANT






BALISA AMB LLUMS INTERMITENTS





VIA DE DOBLE SENTIDO DE CIRCULACION  
CON CALZADA UNICA Y DOS CARRILES

LEYENDA

-  ZONA OCUPADA POR LAS OBRAS
-  ZONA ADICIONAL EXCLUIDA A LA CIRCULACION
-  SENTIDO DE LA CIRCULACION EN EL CARRIL DE LA FLECHA
- • • • • BORDE DE DESVIO PROVISIONAL O DE CARRIL PROVISIONAL DESVIADO.
- - - - CIERRE DE CARRIL

NOTAS IMPORTANTES

DEBERA TENERSE EN CUENTA, SOBRE TODO CON INTENSIDADES ELEVADAS DE CIRCULACION, LA PROGRESION HACIA ATRAS DE LA COLA FORMADA POR LOS VEHICULOS DETENIDOS, CUYA LONGITUD PUEDA REBASAR LA SEÑAL TP-18 Y ALCANZAR ZONAS DE VISIBILIDAD RESTRINGIDA, CON EL CONSIGUIENTE PELIGRO DE ACCIDENTES POR ALCANCE.

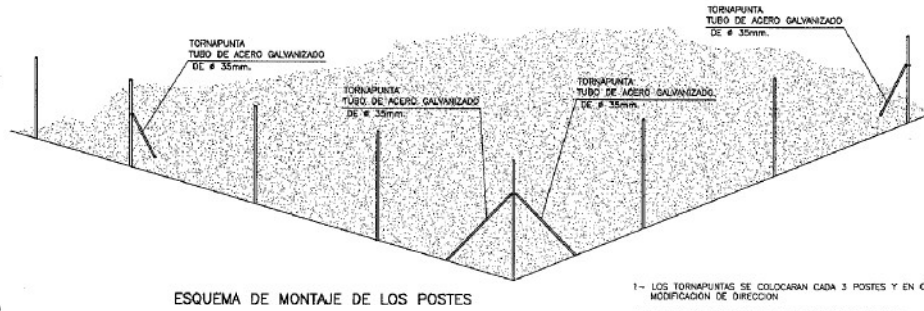
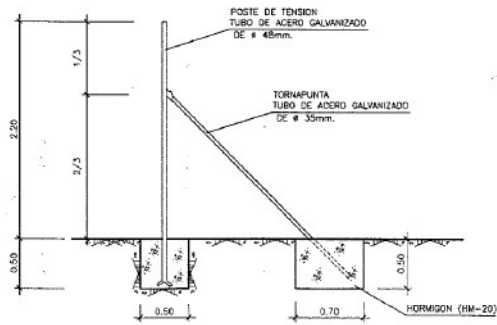
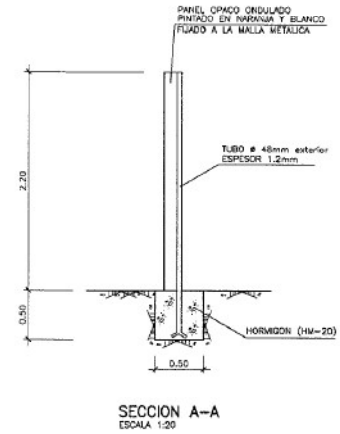
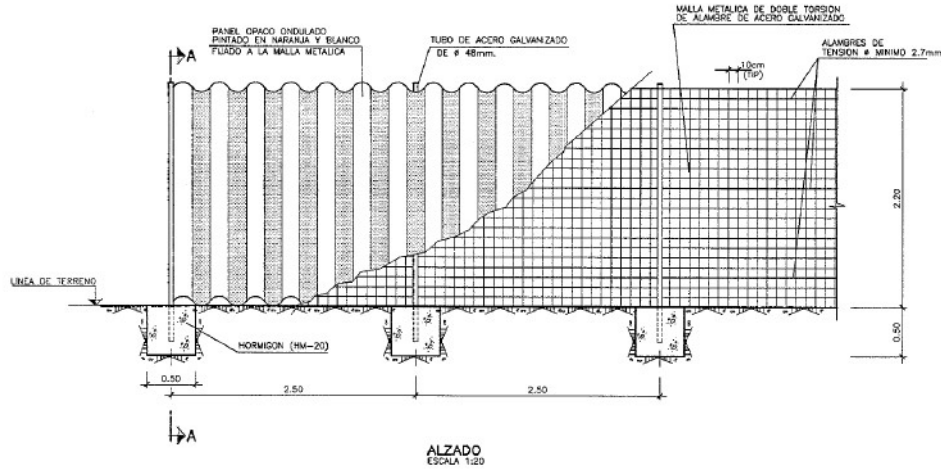
TENIENDO EN CUENTA LO ANTERIOR, DONDE SE CONSIDERE NECESARIO EN FUNCION DE LA VISIBILIDAD DISPONIBLE Y DE LA INTENSIDAD Y VELOCIDAD PREVISIBLE DE CIRCULACION:

- DEBERA REAJUSTARSE LA POSICION DE LA SEÑAL TP-18 O AUMENTAR SU NUMERO PARA TENER EN CUENTA LA PRESENCIA DE LA COLA.
- DE DIA, DEBERA DISPONERSE A CADA LADO UN AGENTE CON CHALECO LUMINISCENTE PROVISTO DE SEÑAL TM-1 QUIEN DEBERA MOVERSE EN CORRESPONDENCIA CON EL FINAL DE LA COLA, PARA ADVERTIR DE SU PRESENCIA.
- DE NOCHE, DEBERA AVISARSE LA PRESENCIA DE LOS SEMAFOROS (TL-1), MEDIANTE SEÑALES TP-3 PROVISTAS DE LUCES CENTELLEANTES





CERRAMIENTO TIPO DE ZONA DE OBRAS

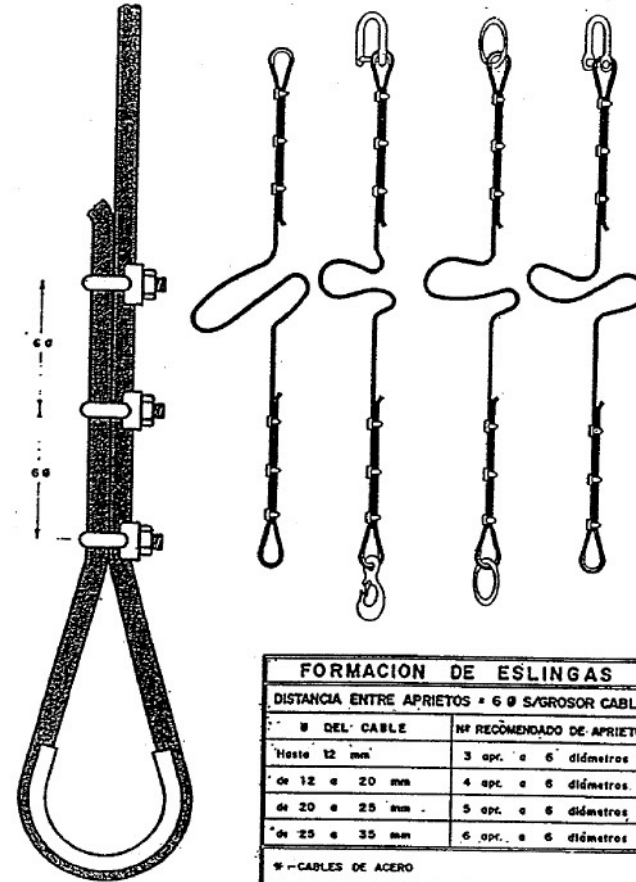
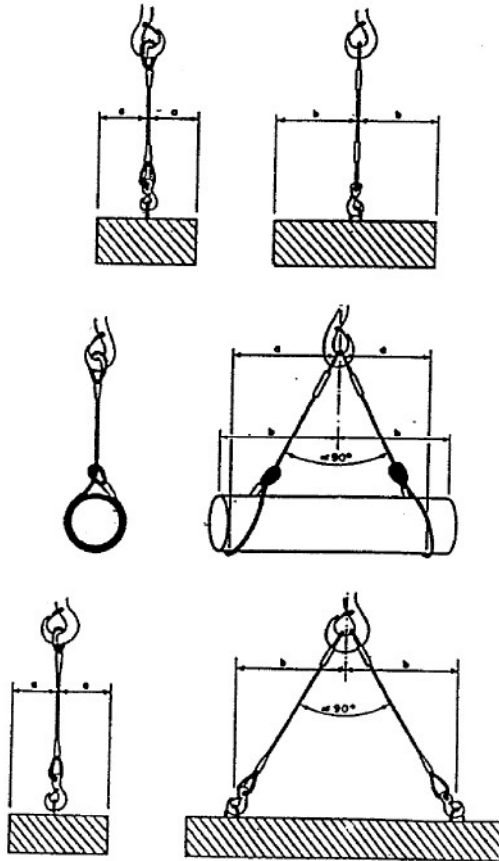


- 1- LOS TORNAPUNTAS SE COLOCARAN CADA 3 POSTES Y EN CADA MODIFICACION DE DIRECCION
- 2- SE UBICARAN EN EL INTERIOR DE LA ZONA DE OBRAS
- 3- LAS DIMENSIONES INDICADAS EN LAS CIENTACIONES SE CONSIDERAN MINIMAS.

COLOCACION DE TORNAPUNTA  
ESCALA 1:20

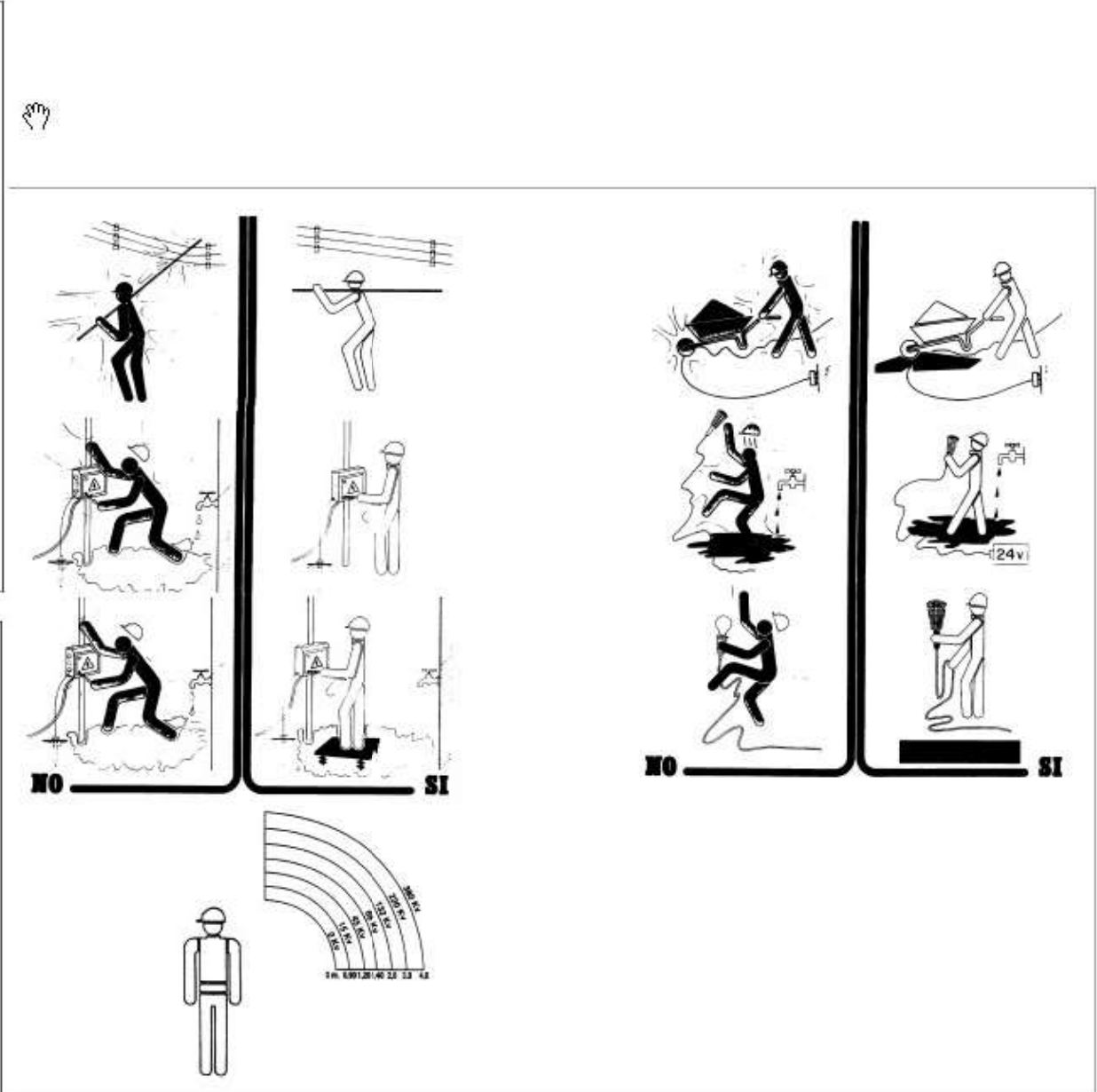
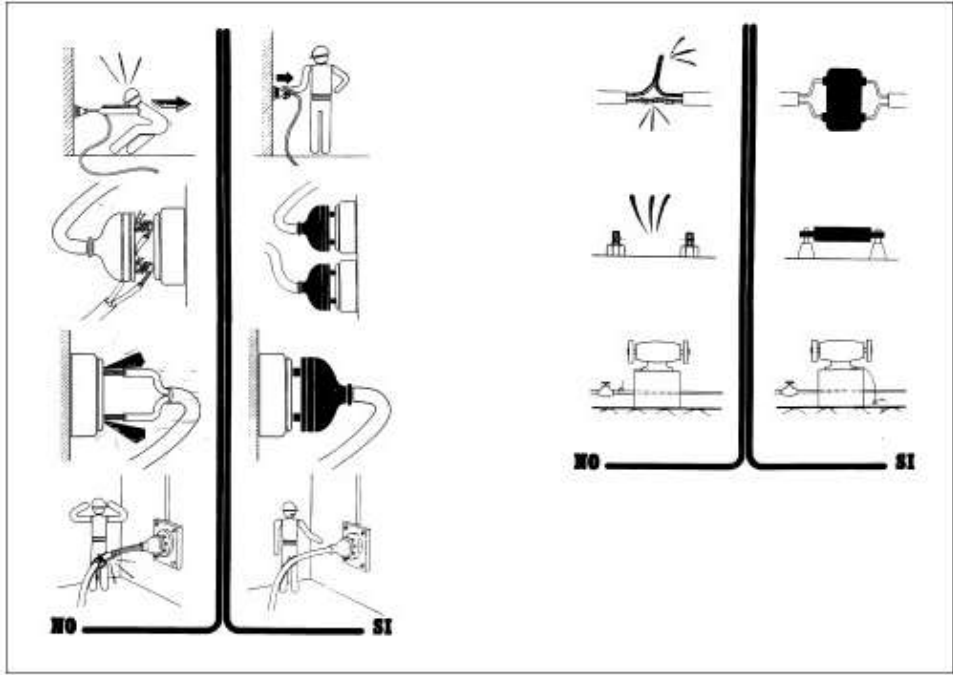
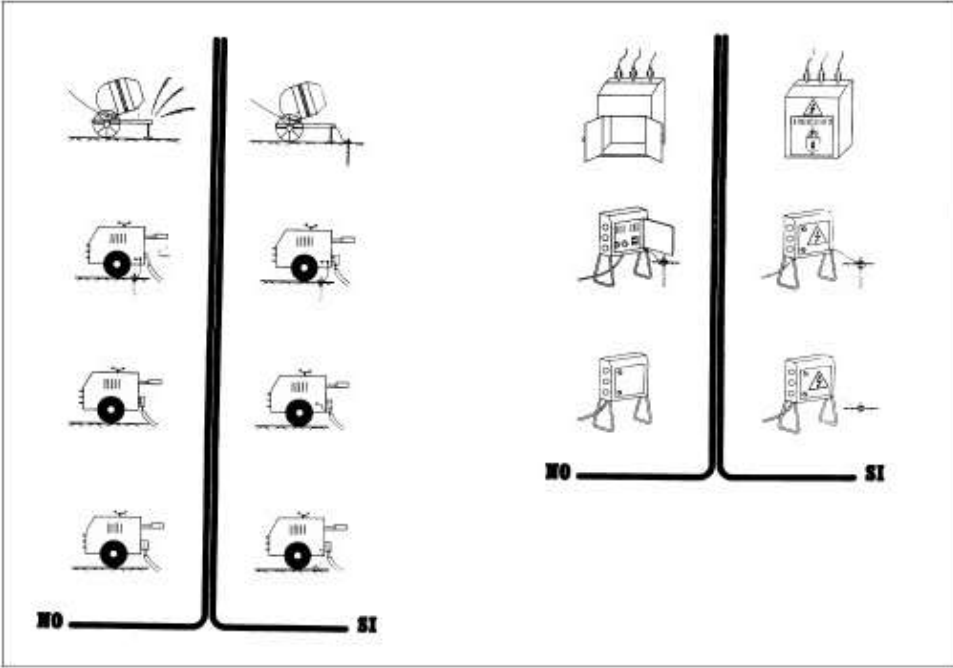
## FORMACIÓN DE ESLINGAS

### FORMAS DE SUSTENTACION DE CARGAS

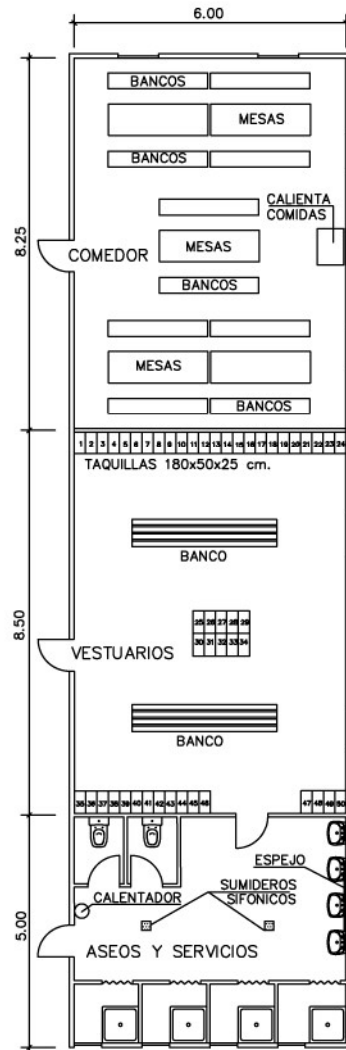


| FORMACION DE ESLINGAS                         |                            |
|---|----------------------------|
| DISTANCIA ENTRE APRIETOS = 6 Ø S/GROSOR CABLE |                            |
| Ø DEL CABLE                                   | Nº RECOMENDADO DE APRIETOS |
| Hasta 12 mm                                   | 3 apr. e 6 diámetros       |
| de 12 a 20 mm                                 | 4 apr. e 6 diámetros       |
| de 20 a 25 mm                                 | 5 apr. e 6 diámetros       |
| de 25 a 35 mm                                 | 6 apr. e 6 diámetros       |

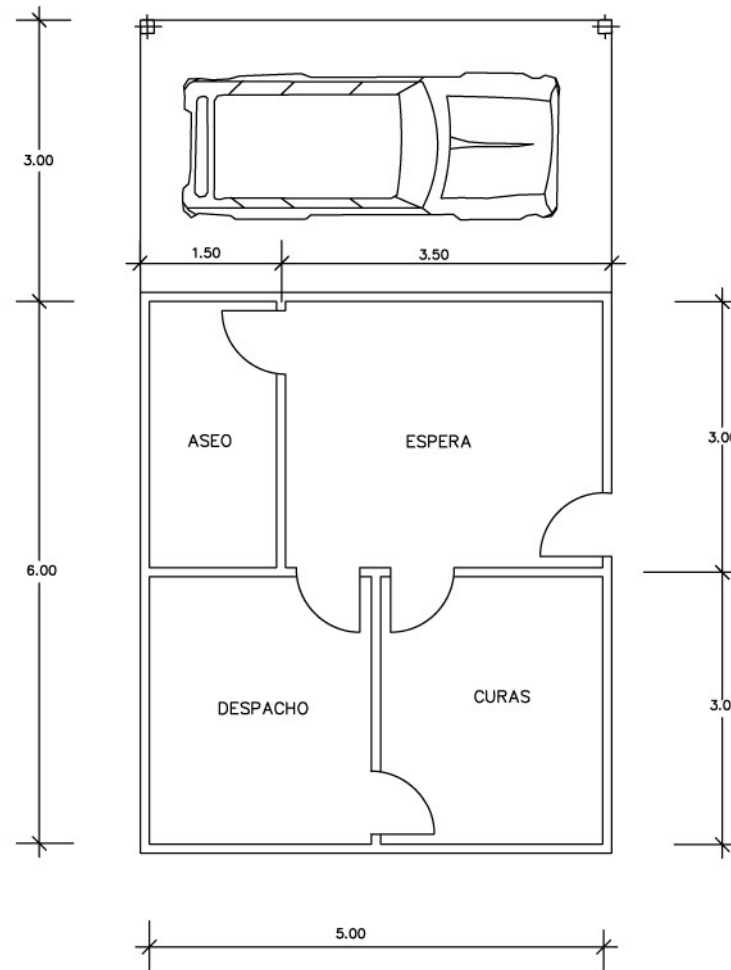
\* - CABLES DE ACERO  
 \* - LAZOS PROTEGIDOS CON FORRILLO GUARDACABOS  
 \* - PUEDEN SUSTITUIRSE LOS APRIETOS POR CASQUILLOS SOLDADOS



MODELO DE INSTALACION PARA COMEDOR ,  
 VESTUARIOS Y SERVICIOS HIGIENICOS DE OBRA



BOTIQUIN



PLANTA

## 4. PLEC DE CONDICIONS

### 4.1. DISPOSICIONS LEGALS D'APLICACIÓ

Són d'obligat compliment les disposicions contingudes a:

- Estatut dels Treballadors
- Reglament de Seguretat i Higiene en la Indústria de la Construcció (OM 20/5/52) (BOE15/6/52) Ordenança de Treball de la Construcció, Vidre i Ceràmica (OM 28/8/70) (BOE 5, 7, 8 i 9/9/70)
- Orden de 22 de marzo de 1972, por la que se modifica el anexo II de la Ordenanza del Trabajo de la construcción, vidrio y cerámica, de 28 de agosto de 1970, respecto de los niveles y categorías profesionales de porcelana electrotécnica y de porcelana y loza doméstica, de las subsecciones 6.A y 7.A, sección 10. BOE 31 de marzo de 1972.
- Orden de 28 de julio de 1972 por la que se establecen nuevas categorías y niveles de la fabricación de terrazos, en la sección séptima del anexo II de la Ordenanza de la Construcción, Vidrio y Cerámica de 28 de agosto de 1970. BOE 10 de octubre de 1972.
- Orden de 27 de julio de 1973 por la que se aprueban las modificaciones de determinados artículos de la Ordenanza de Trabajo de la Construcción, Vidrio y Cerámica, de 28 de agosto de 1970. BOE 31 de julio de 1973.
- Real Decreto 486/1997, de 14 de abril, por el que se establecen las disposiciones mínimas de seguridad y salud en los lugares de trabajo. BOE 23 de abril de 1997.
- Real Decreto 614/2001, de 8 de junio, sobre disposiciones mínimas para la protección de la salud y seguridad de los trabajadores frente al riesgo eléctrico. BOE 21 de junio de 2001.
- Ordre de 12 de gener de 1998, per la qual s'aprova el model de Llibre d'Incidències en obres de la construcció. DOGC 2565 de 27 de gener de 1998
- Orden de 16 de diciembre de 1987 por la que se establecen nuevos modelos para la notificación de accidentes de trabajo y se dan instrucciones para su cumplimentación y tramitación. BOE 29 de diciembre de 1987.
- Llei de prevenció de riscos Laborals (Llei 31/1995, de 8 de novembre). BOE 10 de noviembre de 1995.
- Real Decreto 39/1997, de 17 de enero, por el que se aprueba el Reglamento de los servicios de prevención. BOE 31 de enero de 1997.
- Real Decreto 780/1998, de 30 de abril, por el que se modifica el Real Decreto 39/1997, de 19 de enero, por el que se aprueba el Reglamento de los servicios de prevención. BOE 1 de mayo de 1998
- Real Decreto 773/1997, de 30 de mayo, sobre disposiciones mínimas de seguridad y salud relativas a la utilización por los trabajadores de equipos de protección individual. BOE 12 de junio de 1997.
- Real Decreto 1215/1997, de 18 de julio por el que se establecen las disposiciones mínimas de seguridad y salud para la utilización por los trabajadores de los equipos de trabajo. BOE 7 de agosto de 1997.

- Real Decreto 1627/1997, de 24 de octubre, por el que se establecen disposiciones mínimas de seguridad y de salud en las obras de construcción. BOE 25 de octubre de 1997.
- Resolución de 30 de abril de 1998, de la Dirección General de Trabajo, por la que se dispone la inscripción en el registro y publicación del convenio colectivo general del sector de la construcción. BOE 4 de junio de 1998.
- Real Decreto 1316/1989, de 27 de octubre, sobre protección de los trabajadores frente a los riesgos derivados de la exposición al ruido durante el trabajo. BOE 2 de noviembre de 1989.
- Homologació de mitjans de protecció personal dels treballadors (OM 17/5/74) (BOE 29/5/74)
- Real Decreto 842/2002 de 2 de agosto, por el que se aprueba el Reglamento Electrotécnico de Baja Tensión. BOE 18 de septiembre de 2002 (Vigent a partir de 18 de setembre de 2003).
- Instruccions Tècniques Complementàries.
- Resolució de 4 de novembre de 1988, per la qual s'estableix un certificat sobre compliment de les distàncies reglamentàries d'obres i construccions a línies elèctriques. DOGC 30 de novembre de 1988.
- Reglament de Línies Aèries d'Alta Tensió (OM 28/11/68)
- Corrección de errores del Decreto 3151/1968 de 28 de noviembre por el que se aprueba el Reglamento Técnico de Lineas Eléctricas Aéreas de Alta Tensión. BOE 8 de marzo de 1969.
- Real Decreto 212/2002, de 22 de febrero, por el que se regulan las emisiones sonoras en el entorno debidas a determinadas máquinas de uso al aire libre. BOE 1 de marzo de 2002.
- Orden de 8 de abril de 1991 por la que se aprueba la instrucción técnica complementaria MSG-SM-1 del Reglamento de seguridad en las máquinas, referente a máquinas, elementos de máquinas o sistemas de protección, usados. BOE 11 de abril 1991.
- Real Decreto 56/1995, de 20 de enero, por el que se modifica el Real Decreto 1435/1992, de 27 de noviembre, relativo a las disposiciones de aplicación de la directiva del consejo 89/392/CEE, sobre máquinas. BOE 8 de febrero de 1995.
- Real Decreto 1407/1992, de 20 de noviembre, por el que se regulan las condiciones para la comercialización y libre circulación intracomunitaria de los equipos de protección individual. BOE 28 de diciembre de 1992.
- Real Decreto 159/1995, de 3 de febrero, por el que se modifica el real decreto 1407/1992, de 20 de noviembre, por el que se regula las condiciones para la comercialización y libre circulación intracomunitaria de los equipos de protección individual. BOE 8 de marzo de 1995.
- Orden de 20 de febrero de 1997 por la que se modifica el anexo del Real Decreto 159/1995, de 3 de febrero, que modificó a su vez el Real Decreto 1407/1992, de 20 de noviembre, relativo a las condiciones para la comercialización y libre circulación intracomunitaria de los equipos de protección individual. BOE 6 de marzo de 1997.
- Real Decreto 773/1997, de 30 de mayo, sobre disposiciones mínimas de seguridad y salud relativas a la utilización por los trabajadores de equipos de protección individual. BOE 12 de junio de 1997.

- Resolución de 28 de julio de 2000, de la Dirección General de Política Tecnológica, por la que se actualiza el anexo IV de la Resolución de 29 de abril de 1999, de la Dirección General de Industria y Tecnología. BOE 8 de septiembre de 2000.
- Real Decreto 1513/1991, de 11 de octubre, por el que se establecen las exigencias sobre certificados y las marcas de los cables, cadenas y ganchos. BOE 22 de octubre de 1991.
- Real Decreto 485/1997, de 14 de abril, sobre disposiciones mínimas en materia de señalización de seguridad y salud en el trabajo. BOE 23 de abril de 1997.
- Orden de 31 de agosto de 1987 por la que se aprueba la Instrucción de Carreteras 8.3.- IC: Señalización de Obras.
- Conveni Col·lectiu Provincial de la Construcció
- RD 1403 de 9 de maig 86 BOE 8/7/86. Senyalització de Seguretat en Centres de Treball
- Obligatorietat de la inclusió d'un Estudi de Seguretat i Salut en el Treball en els projectes d'edificació i obres públiques (Reial Decret 555/1986, 21/2/86) (BOE 21/3/86) i la seva modificació ( Reial Decret 84/1990 de 19 de gener).
- Notes Tècniques de Prevenció (NTP) de l'*Instituto Nacional de seguridad e higiene en el trabajo*
- Reglament dels Serveis de Prevenció en les Obres de construcció ( Reial Decret 39/1997, de 17 de gener).

I qualsevol altre normativa existent i vigent, obligatòria o no, que pugui ésser d'aplicació.

## 4.2. SENYALITZACIÓ I TANCAMENT DE L'OBRA

Caldrà delimitar tot l'àmbit de l'obra.

Les zones d'instal·lacions i recintes auxiliars de l'obra hauran de quedar delimitades i protegides des de l'inici de l'obra.

També se senyalitzaran les prohibicions i riscos que suposa l'accés i estada de les persones dins de l'obra.

Tenint en compte que durant l'execució de l'obra circularan vehicles dins de l'àmbit i per evitar accidents a tercers, es col·locaran els senyals necessaris per tal d'advertir de la sortida de camions i de limitació de velocitat.

Els accessos naturals de l'obra estaran correctament senyalitzats, tot prohibint l'accés a qualsevol persona aliena a l'obra; per tal motiu i, si s'escau, es col·locaran els tancaments necessaris.

Si la circulació d'algun carrer, carretera o zona de pas de vehicles pogués quedar afectada pels treballs, s'establirà l'oportú servei d'interrupció del trànsit, així com els senyals d'avís i d'advertència que calguin.

## 4.3. SISTEMES I MITJANS AUXILIARS PREVENTIUS

Durant el transcurs de l'obra, i en les seves diferents fases, s'utilitzaran:

### Senyals, tanques i abalisament

- senyals normalitzades de trànsit
- tanques metàl·liques de desviació de trànsit
- fita de senyalització
- cordó de abalisament reflectant
- equip de llum autònom intermitent alimentat amb piles de 12 V
- equip de abalisament lluminós amb garlandes de llums, alimentat amb piles de 12 V
- cartells normalitzats d'indicació de riscos i prohibicions de l'obra

### Aparells d'alarma, detectors, mesuradors i comprovadors

- alarmes acústiques i lluminoses en màquines i vehicles en moviment
- detector d'instal·lacions soterrades
- equip portàtil de lectura digital, comprovador universal d'instal·lacions de baixa tensió



### Sistemes d'instal·lacions preventives

- il·luminació provisional de les zones de pas amb punts de llum amb transformador de 24 V

### Mitjans auxiliars preventius

- carro porta-cilindres de dipòsits de l'equip d'"oxicorte".

## **4.4. SISTEMES O ELEMENTS DE SEGURETAT DEL PROCÉS CONSTRUCTIU**

En cas que calgui construir murs de formigó de contenció de terres i de paraments verticals en les obres de fàbrica, els encofrats utilitzats tindran incorporades les plataformes i passarel·les de treball i de servei, les baranes, escales amb "criolinas" i tapes per a forats.

Quan calgui que un treballador entri en pous o cambres de registre en servei, i tenint en compte que en aquests recintes pot existir acumulació de gasos tòxics o explosius, o manca d'oxigen, serà necessari que una persona autoritzada i entrenada faci les comprovacions pertinents per assegurar que la permanència en aquests recintes no suposa cap risc per al treballador.

## **4.5. SUBSTÀNCIES I MATERIALS PERILLOSOS**

Si durant el transcurs de l'obra es manipulen substàncies i material amb risc per a la salut dels que els utilitzen o hi són a prop, o si existeix risc d'incendi o explosió per la manipulació i utilització d'algunes substàncies, caldrà seguir les instruccions recomanades pel fabricant o subministrador i es prendran les mesures necessàries per al seu emmagatzematge i utilització de forma que desaparegui qualsevol risc.

## **4.6. RISCOS I MESURES DE PROTECCIÓ**

### **4.6.1. Riscos**

- despreniments
- caigudes de persones al mateix o a distint nivell
- bolcada per accidents de vehicles i màquines
- atropellaments per màquines o vehicles
- Atrapaments per màquines
- explosions
- talls i cops
- soroll
- vibracions
- projecció de partícules als ulls

- pols i gasos
- interferències amb línies elèctriques en tensió
- caiguda d'objectes i materials
- ferides punxants als peus i les mans
- esquitxos de formigó als ulls
- dermatosi per ciment
- erosions i contusions en manipulació
- electrocucions
- topades i bolcades
- per utilització de productes bituminosos
- cremades
- radiacions de soldadures
- riscos elèctrics derivats de maquinària, conduccions, quadres, utilitatges, etc, que utilitzen o produeixen electricitat a l'obra.
- risc d'incendi en magatzems, vehicles, encofrats de fusta, etc
- Irrupció d'aigua

#### 4.6.2. Mesures de protecció

Les persones que intervinguin de forma més continuada a l'obra cal que rebin informació detallada de les operacions a realitzar, utilització adequada de la màquines i mitjans auxiliars, riscos que impliquen i utilització necessària dels mitjans de protecció col·lectiva, així com del comportament que cal tenir per a combatre aquests riscos en situacions d'emergència.

#### 4.6.3. Proteccions personals

Tot element de protecció s'ajustarà a les Normes Tècniques Reglamentàries del Ministeri de Treball (MT).

En els casos en què no existeixi Norma d'Homologació Oficial, seran de qualitat adequada a les seves respectives prestacions.

Totes les peces de protecció personal o elements de protecció col·lectiva compliran el que especifiqui la normativa vigent A més, tindrà fixat un període de vida útil, que es refusarà a la finalització d'aquest.

Quan per les circumstàncies del treball es produeixi un deteriorament més ràpid en una determinada peça de roba o equip, es farà la reposició d'aquesta, independentment de la durada prevista o data de lliurament.

Qualsevol peça de roba o equip de protecció que hagi sofert un tracte límit, és a dir, el màxim

per al qual fou concebut (per exemple per un accident) serà refusat i es farà la reposició al moment.

Aquelles peces de roba que pel seu ús hagin adquirit més folgances o toleràncies de les admeses pel fabricant, seran reposades immediatament.

L'ús d'una peça de roba o equip de protecció mai representarà un risc en si mateix.

Totes les reposicions de material personal i col·lectiu que s'hagin de dur a terme durant el transcurs de la realització de l'obra, per motius de deteriorament, mal estat, desaparició, robatori, etc, seran a càrrec del contractista.

#### 4.6.4. Proteccions col·lectives

Els elements de protecció col·lectiva s'ajustaran a les característiques fonamentals següents:

- Les tanques autònomes de limitació i protecció tindran com a mínim 90 cm d'alçada, essent construïdes a base de tubs metàl·lics i amb peus per a mantenir la seva verticalitat.
- Els topalls de desplaçament de vehicles es podran realitzar amb un parell de taulons embridats, fixats al terreny per mitjà de rodons clavats a aquest, o d'una altra forma eficaç.
- Les xarxes seran de poliamida. Les seves característiques generals seran tals que compleixin, amb garantia, la funció protectora per a la qual estan previstes.
- Els elements de subjecció, cinturó de seguretat, ancoratges, suports i ancoratges de xarxes tindran suficient resistència per a suportar els esforços a què puguin ser sotmesos d'acord amb la seva funció protectora.
- La sensibilitat mínima dels interruptors diferencials serà per a l'enllumenat de 30 A i per a força de 300 m. La resistència de les preses de terra no serà superior a la que garanteixi, d'acord amb la sensibilitat de l'interruptor diferencial, una tensió de contacte indirecta màxima de 24 V.
- Es mesurarà la seva resistència periòdicament i, sobretot, a l'època més seca de l'any.
- Els extintors seran adequats en agent extintor i mida al tipus d'incendi previsible, i es revisaran cada 6 mesos com a màxim.
- Els mitjans auxiliars de topografia, les cintes, banderoles, mires, etc, seran dielèctrics, atès el risc d'electrocució per les línies elèctriques i catenàries del ferrocarril.
- Les pistes per a vehicles es regaran convenientment perquè no es produeixi aixecament de pols.

#### 4.7. INSTAL·LACIONS PROVISIONALS

Es disposarà de caseta per a magatzem, serveis higiènics i caseta menjador, degudament dotats.

La caseta de serveis higiènics tindrà un lavabo i una dutxa amb aigua freda i calenta per a cada deu treballadors, i un WC per a cada 25 treballadors, amb miralls i calefacció.

Per a la neteja i conservació d'aquests locals es disposarà d'un treballador amb la dedicació necessària.

#### 4.8. SERVEIS ASSITENCIALS

La farmaciola es revisarà mensualment i es farà d'immediat la reposició del material consumit.

L'empresa constructora disposarà d'un servei mèdic d'empresa propi o mancomunat.

#### 4.9. VIGILANT DE SEGURETAT

El nomenarà un vigilant de seguretat d'acord amb allò que preveu l'Ordenança General de Seguretat i Higiene en el Treball.

#### 4.10. COMITÈ DE SEGURETAT I SALUT

Quan a l'obra se superin els 50 treballadors, és obligat constituir un comitè de seguretat i higiene en el treball, les obligacions i forma d'actuació del qual seran les que assenyala l'OGSHT en el seu article núm. 8.

La seva composició serà la següent:

- President: el cap d'obra o persona que designi
- Vicepresident: el tècnic de seguretat de l'obra
- Secretari: un administratiu de l'obra
- Vocals: l'ATS i almenys 3 treballadors que pertanyin als oficis més significatius de l'obra

NOTA: Consultar el conveni col·lectiu provincial vigent pel que fa a constitució i composició del comitè de seguretat i higiene.

#### 4.11. PLA DE SEGURETAT I SALUT

El contractista està obligat a redactar un pla de seguretat i salut, adaptant aquest estudi als seus mitjans i mètodes d'execució.

Aquest pla, amb el corresponent informe del coordinador de seguretat i salut durant la realització de l'obra, haurà de ser aprovat per l'Administració pública que hagi adjudicat l'obra.

Figueres, octubre del 2023

Eng. de <sup>M</sup> nch  
rts  
039

## 5. PRESSUPOST

## 5.1. AMIDAMENTS

**AMIDAMENTS**

Data: 29/10/23

Pàg.: 1

Obra 01 PRESSUPOST 010528  
CAPITOL 01 PROTECCIONS

| NUM.                   | CODI     | UA    | DESCRIPCIÓ   |       |       |       |              | TOTAL       | Fórmula |
|------------------------|----------|-------|--|-------|-------|-------|--------------|-------------|---------|
| 1                      | H141U001 | U.    | Casc de seguretat homologat.   |       |       |       |              |             |         |
| Num.                   | Text     | Tipus | [C]  | [D]   | [E]   | [F]   | TOTAL        | Fórmula     |         |
| 1                      |          |       |  | 6,000 |       | 1,000 | 6,000        | C#*D#*E#*F# |         |
| <b>TOTAL AMIDAMENT</b> |          |       |  |       |       |       | <b>6,000</b> |             |         |
| 2                      | H143U001 | U.    | Protector auditiu.   |       |       |       |              |             |         |
| Num.                   | Text     | Tipus | [C]  | [D]   | [E]   | [F]   | TOTAL        | Fórmula     |         |
| 1                      |          |       |  |       | 6,000 | 1,000 | 6,000        | C#*D#*E#*F# |         |
| <b>TOTAL AMIDAMENT</b> |          |       |  |       |       |       | <b>6,000</b> |             |         |
| 3                      | H145U001 | U.    | Parella de guants lona-cuir.   |       |       |       |              |             |         |
| Num.                   | Text     | Tipus | [C]  | [D]   | [E]   | [F]   | TOTAL        | Fórmula     |         |
| 1                      |          |       |  |       |       | 6,000 | 6,000        | C#*D#*E#*F# |         |
| <b>TOTAL AMIDAMENT</b> |          |       |  |       |       |       | <b>6,000</b> |             |         |
| 4                      | H146U001 | U.    | Parella de botes de seguretat.   |       |       |       |              |             |         |
| Num.                   | Text     | Tipus | [C]  | [D]   | [E]   | [F]   | TOTAL        | Fórmula     |         |
| 1                      |          |       |  |       | 1,000 | 6,000 | 6,000        | C#*D#*E#*F# |         |
| <b>TOTAL AMIDAMENT</b> |          |       |  |       |       |       | <b>6,000</b> |             |         |
| 5                      | H148U002 | U.    | Granota de treball.  |       |       |       |              |             |         |
| Num.                   | Text     | Tipus | [C]  | [D]   | [E]   | [F]   | TOTAL        | Fórmula     |         |
| 1                      |          |       |  |       | 1,000 | 6,000 | 6,000        | C#*D#*E#*F# |         |
| <b>TOTAL AMIDAMENT</b> |          |       |  |       |       |       | <b>6,000</b> |             |         |
| 6                      | H148U003 | U.    | Vestit d'aigua.  |       |       |       |              |             |         |
| Num.                   | Text     | Tipus | [C]  | [D]   | [E]   | [F]   | TOTAL        | Fórmula     |         |
| 1                      |          |       |  |       |       | 6,000 | 6,000        | C#*D#*E#*F# |         |
| <b>TOTAL AMIDAMENT</b> |          |       |  |       |       |       | <b>6,000</b> |             |         |
| 7                      | H1421110 | u     | Ulleres de seguretat antiimpactes estàndard, amb muntura universal, amb visor transparent i tractament contra l'entelament, homologades segons UNE-EN 167 i UNE-EN 168 |       |       |       |              |             |         |
| Num.                   | Text     | Tipus | [C]  | [D]   | [E]   | [F]   | TOTAL        | Fórmula     |         |
| 1                      |          |       |  |       | 1,000 | 6,000 | 6,000        | C#*D#*E#*F# |         |
| <b>TOTAL AMIDAMENT</b> |          |       |  |       |       |       | <b>6,000</b> |             |         |
| 8                      | H1441201 | u     | Mascareta autofiltrant contra polsims i vapors tòxics, homologada segons UNE-EN 405  |       |       |       |              |             |         |



**AMIDAMENTS**

Data: 29/10/23

Pàg.: 2

| Num. | Text | Tipus | [C]   | [D]   | [E]   | [F] | TOTAL  | Fórmula     |
|------|------|-------|-------|-------|-------|-----|--------|-------------|
| 1    |      |       | 6,000 | 4,000 | 4,000 |     | 96,000 | C#*D#*E#*F# |

**TOTAL AMIDAMENT** 96,000

9 H1485140 u Armilla de treball, de polièster embuatada amb material aïllant

| Num. | Text | Tipus | [C] | [D] | [E]   | [F]   | TOTAL | Fórmula     |
|------|------|-------|-----|-----|-------|-------|-------|-------------|
| 1    |      |       |     |     | 1,000 | 6,000 | 6,000 | C#*D#*E#*F# |

**TOTAL AMIDAMENT** 6,000

10 H1489790 u Jaqueta de treball per a construcció d'obres lineals en servei, de polièster i cotó (65%-35%), color groc, trama 240, amb butxaques interiors i tires reflectants, homologada segons UNE-EN 340

| Num. | Text | Tipus | [C] | [D] | [E] | [F]   | TOTAL | Fórmula     |
|------|------|-------|-----|-----|-----|-------|-------|-------------|
| 1    |      |       |     |     |     | 6,000 | 6,000 | C#*D#*E#*F# |

**TOTAL AMIDAMENT** 6,000

Obra 01 PRESSUPOST 010528  
CAPITOL 02 SENYALITZACIÓ

| NUM. | CODI     | UA | DESCRIPCIÓ  |
|------|----------|----|---|
| 1    | H15ZU001 | H. | Brigada de seguretat per fer el manteniment i reposició de les proteccions. |

| Num. | Text | Tipus | [C] | [D] | [E] | [F]   | TOTAL | Fórmula     |
|------|------|-------|-----|-----|-----|-------|-------|-------------|
| 1    |      |       |     |     |     | 2,500 | 2,500 | C#*D#*E#*F# |

**TOTAL AMIDAMENT** 2,500

2 H15ZU011 H. Senyaler.

| Num. | Text | Tipus | [C] | [D]   | [E]   | [F]   | TOTAL  | Fórmula     |
|------|------|-------|-----|-------|-------|-------|--------|-------------|
| 1    |      |       |     | 2,000 | 4,000 | 4,000 | 32,000 | C#*D#*E#*F# |

**TOTAL AMIDAMENT** 32,000

3 HBB1U001 U. Senyal normalitzada de trànsit, tot inclòs.

| Num. | Text | Tipus | [C] | [D] | [E] | [F]   | TOTAL | Fórmula     |
|------|------|-------|-----|-----|-----|-------|-------|-------------|
| 1    |      |       |     |     |     | 4,000 | 4,000 | C#*D#*E#*F# |

**TOTAL AMIDAMENT** 4,000

4 HBBAU001 U. Cartell indicatiu de risc, col·locat.

| Num. | Text | Tipus | [C] | [D] | [E] | [F]   | TOTAL | Fórmula     |
|------|------|-------|-----|-----|-----|-------|-------|-------------|
| 1    |      |       |     |     |     | 2,000 | 2,000 | C#*D#*E#*F# |

**TOTAL AMIDAMENT** 2,000

5 HBC1U002 M. Tanca normalitzada de desviament de trànsit, inclosa col·locació.

**AMIDAMENTS**

Data: 29/10/23

Pàg.: 3

| Num. | Text | Tipus | [C] | [D] | [E] | [F]    | TOTAL  | Fórmula     |
|------|------|-------|-----|-----|-----|--------|--------|-------------|
| 1    |      |       |     |     |     | 10,000 | 10,000 | C#*D#*E#*F# |

TOTAL AMIDAMENT 

6 HBC1U00B M. Cordo reflectant de senyalització, inclòs suports, col·locació i desmuntatge.

| Num. | Text | Tipus | [C] | [D] | [E] | [F]     | TOTAL   | Fórmula     |
|------|------|-------|-----|-----|-----|---------|---------|-------------|
| 1    |      |       |     |     |     | 100,000 | 100,000 | C#*D#*E#*F# |

TOTAL AMIDAMENT 

7 HBC1U00D U. Globus de llum vermella per a senyalització.

| Num. | Text | Tipus | [C] | [D] | [E] | [F]    | TOTAL  | Fórmula     |
|------|------|-------|-----|-----|-----|--------|--------|-------------|
| 1    |      |       |     |     |     | 10,000 | 10,000 | C#*D#*E#*F# |

TOTAL AMIDAMENT 

Obra 01 PRESSUPOST 010528  
CAPITOL 03 EQUIPAMENTS

| NUM. | CODI     | UA | DESCRIPCIÓ                                     |
|------|----------|----|--|
| 1    | H15ZU003 | U. | Reunió mensual del comitè de Seguretat i Salut |

| Num. | Text | Tipus | [C] | [D] | [E] | [F]   | TOTAL | Fórmula     |
|------|------|-------|-----|-----|-----|-------|-------|-------------|
| 1    |      |       |     |     |     | 4,000 | 4,000 | C#*D#*E#*F# |

TOTAL AMIDAMENT 

2 H15ZU004 H. Formació en Seguretat i Salut

| Num. | Text | Tipus | [C] | [D] | [E] | [F]   | TOTAL | Fórmula     |
|------|------|-------|-----|-----|-----|-------|-------|-------------|
| 1    |      |       |     |     |     | 3,000 | 3,000 | C#*D#*E#*F# |

TOTAL AMIDAMENT 

3 HQU1U001 U. Mes de lloguer de barraca per a sanitaris.

| Num. | Text | Tipus | [C] | [D] | [E] | [F]   | TOTAL | Fórmula     |
|------|------|-------|-----|-----|-----|-------|-------|-------------|
| 1    |      |       |     |     |     | 4,000 | 4,000 | C#*D#*E#*F# |

TOTAL AMIDAMENT 

4 HQUAU001 U. Farmaciola.

| Num. | Text | Tipus | [C] | [D] | [E]   | [F]   | TOTAL | Fórmula     |
|------|------|-------|-----|-----|-------|-------|-------|-------------|
| 1    |      |       |     |     | 1,000 | 1,000 | 1,000 | C#*D#*E#*F# |

TOTAL AMIDAMENT 

5 HQUAU004 U. Reconeixement mèdic obligatori.

| Num. | Text | Tipus | [C] | [D] | [E] | [F] | TOTAL | Fórmula |
|------|------|-------|-----|-----|-----|-----|-------|---------|
|------|------|-------|-----|-----|-----|-----|-------|---------|

# AMIDAMENTS

Data: 29/10/23

Pàg.: 4

1 6,000 6,000 C#\*D#\*E#\*F#

**TOTAL AMIDAMENT**

6 HQUAU005 U. Curset de primers auxilis i socorrisme.

| Num. | Text | Tipus | [C] | [D] | [E] | [F] | TOTAL | Fórmula |
|------|------|-------|-----|-----|-----|-----|-------|---------|
|------|------|-------|-----|-----|-----|-----|-------|---------|

1 1,000 1,000 C#\*D#\*E#\*F#

**TOTAL AMIDAMENT**

7 HQUZU001 H. Mà d'obra per a neteja i conservació de les instal·lacions.

| Num. | Text | Tipus | [C] | [D] | [E] | [F] | TOTAL | Fórmula |
|------|------|-------|-----|-----|-----|-----|-------|---------|
|------|------|-------|-----|-----|-----|-----|-------|---------|

1 4,000 1,000 1,000 4,000 C#\*D#\*E#\*F#

**TOTAL AMIDAMENT**

8 HQUZU011 U. Escomesa d'aigua i energia elèctrica per al menjador i els serveis, en funcionament.

| Num. | Text | Tipus | [C] | [D] | [E] | [F] | TOTAL | Fórmula |
|------|------|-------|-----|-----|-----|-----|-------|---------|
|------|------|-------|-----|-----|-----|-----|-------|---------|

1 1,000 1,000 C#\*D#\*E#\*F#

**TOTAL AMIDAMENT**

## 5.2. QUADRE DE PREUS NÚM. 1

**QUADRE DE PREUS NÚMERO 1**

Data: 29/10/23

Pàg.: 1

| NÚMERO | CODI     | UA | DESCRIPCIÓ   | PREU  |   |
|--------|----------|----|--|-------|---|
| P-1    | H141U001 | U. | Casc de seguretat homologat.<br>(DOTZE EUROS AMB SET CÈNTIMS)  | 12,07 | € |
| P-2    | H1421110 | u  | Ulleres de seguretat antiimpactes estàndard, amb muntura universal, amb visor transparent i tractament contra l'entelament, homologades segons UNE-EN 167 i UNE-EN 168<br>(CINC EUROS AMB SEIXANTA-QUATRE CÈNTIMS)                         | 5,64  | € |
| P-3    | H143U001 | U. | Protector auditiu.<br>(VINT-I-TRES EUROS AMB SETANTA-DOS CÈNTIMS)  | 23,72 | € |
| P-4    | H1441201 | u  | Mascareta autofiltrant contra polsims i vapors tòxics, homologada segons UNE-EN 405<br>(ZERO EUROS AMB SEIXANTA-QUATRE CÈNTIMS)  | 0,64  | € |
| P-5    | H145U001 | U. | Parella de guants lona-cuir.<br>(SIS EUROS AMB SETANTA-NOU CÈNTIMS)  | 6,79  | € |
| P-6    | H146U001 | U. | Parella de botes de seguretat.<br>(DIVUIT EUROS AMB CINQUANTA-UN CÈNTIMS)  | 18,51 | € |
| P-7    | H1485140 | u  | Armilla de treball, de polièster embuatada amb material aïllant<br>(DOTZE EUROS AMB CINQUANTA-UN CÈNTIMS)  | 12,51 | € |
| P-8    | H1489790 | u  | Jaqueta de treball per a construcció d'obres lineals en servei, de polièster i cotó (65%-35%), color groc, trama 240, amb butxaques interiors i tires reflectants, homologada segons UNE-EN 340<br>(CATORZE EUROS AMB QUARANTA-UN CÈNTIMS) | 14,41 | € |
| P-9    | H148U002 | U. | Granota de treball.<br>(DEU EUROS AMB SEIXANTA-QUATRE CÈNTIMS)   | 10,64 | € |
| P-10   | H148U003 | U. | Vestit d'aigua.<br>(DEU EUROS AMB VINT-I-NOU CÈNTIMS)  | 10,29 | € |
| P-11   | H15ZU001 | H. | Brigada de seguretat per fer el manteniment i reposició de les proteccions.<br>(CATORZE EUROS AMB TRENTA-DOS CÈNTIMS)  | 14,32 | € |
| P-12   | H15ZU003 | U. | Reunió mensual del comitè de Seguretat i Salut<br>(TRENTA EUROS AMB VUITANTA-CINC CÈNTIMS)   | 30,85 | € |
| P-13   | H15ZU004 | H. | Formació en Seguretat i Salut<br>(CATORZE EUROS AMB TRENTA-DOS CÈNTIMS)  | 14,32 | € |
| P-14   | H15ZU011 | H. | Senyaler.<br>(CATORZE EUROS AMB CINQUANTA CÈNTIMS)   | 14,50 | € |
| P-15   | HBB1U001 | U. | Senyal normalitzada de trànsit, tot inclòs.<br>(SEIXANTA EUROS AMB QUARANTA-CINC CÈNTIMS)  | 60,45 | € |
| P-16   | HBBAU001 | U. | Cartell indicatiu de risc, col·locat.<br>(SIS EUROS AMB SETANTA-CINC CÈNTIMS)  | 6,75  | € |
| P-17   | HBC1U002 | M. | Tanca normalitzada de desviament de trànsit, inclosa col·locació.<br>(VINT-I-SET EUROS AMB CINQUANTA CÈNTIMS)  | 27,50 | € |

**QUADRE DE PREUS NÚMERO 1**

Data: 29/10/23

Pàg.: 2

| NÚMERO | CODI     | UA | DESCRIPCIÓ  | PREU     |
|--------|----------|----|---|----------|
| P-18   | HBC1U00B | M. | Cordo reflectant de senyalització, inclòs suports, col·locació i desmuntatge.<br>(UN EUROS AMB DISSET CÈNTIMS)                              | 1,17 €   |
| P-19   | HBC1U00D | U. | Globus de llum vermella per a senyalització.<br>(DOS EUROS AMB SETANTA CÈNTIMS)   | 2,70 €   |
| P-20   | HQU1U001 | U. | Mes de lloguer de barraca per a sanitaris.<br>(CENT QUATRE EUROS AMB VUITANTA-VUIT CÈNTIMS)   | 104,88 € |
| P-21   | HQUAU001 | U. | Farmaciola.<br>(SEIXANTA-UN EUROS AMB SEIXANTA-NOU CÈNTIMS)   | 61,69 €  |
| P-22   | HQUAU004 | U. | Reconeixement mèdic obligatori.<br>(VINT-I-QUATRE EUROS AMB SEIXANTA-VUIT CÈNTIMS)  | 24,68 €  |
| P-23   | HQUAU005 | U. | Curset de primers auxilis i socorrisme.<br>(VUITANTA-NOU EUROS AMB CINC CÈNTIMS)  | 89,05 €  |
| P-24   | HQUZU001 | H. | Mà d'obra per a neteja i conservació de les instal·lacions.<br>(ONZE EUROS AMB NORANTA-VUIT CÈNTIMS)  | 11,98 €  |
| P-25   | HQUZU011 | U. | Escomesa d'aigua i energia elèctrica per al menjador i els serveis, en funcionament.<br>(CENT QUARANTA-QUATRE EUROS AMB TRENTA-SIS CÈNTIMS) | 144,36 € |

Figueres, octubre 2023  
Enginyer de camins, canals i ports

Martí Corominas i Blanch

### 5.3. QUADRE DE PREUS NÚM. 2

## 5.4. PRESSUPOST



**QUADRE DE PREUS NÚMERO 2**

Data: 29/10/23

Pàg.: 1

| NÚMERO | CODI     | UA | DESCRIPCIÓ  | PREU         |   |
|--------|----------|----|---|--------------|---|
| P-1    | H141U001 | U. | Casc de seguretat homologat.  | <b>12,07</b> | € |
|        | B141U001 | U  | Casc de seguretat, homologat  | 12,06500     | € |
|        |          |    | Altres conceptes  | 0,00500      | € |
| P-2    | H1421110 | u  | Ulleres de seguretat antiimpactes estàndard, amb muntura universal, amb visor transparent i tractament contra l'entelament, homologades segons UNE-EN 167 i UNE-EN 168                          | <b>5,64</b>  | € |
|        | B1421110 | u  | Ulleres de seguretat antiimpactes estàndard, amb muntura universal, amb visor transparent i tractament contra l'entelament, homologades segons UNE-EN 167 i UNE-EN 168                          | 5,64205      | € |
|        |          |    | Altres conceptes  | -0,00205     | € |
| P-3    | H143U001 | U. | Protector auditiu.  | <b>23,72</b> | € |
|        | B143U001 | U  | Protector auditiu   | 23,72158     | € |
|        |          |    | Altres conceptes  | -0,00158     | € |
| P-4    | H1441201 | u  | Mascareta autofiltrant contra polsims i vapors tòxics, homologada segons UNE-EN 405   | <b>0,64</b>  | € |
|        | B1441201 | u  | Mascareta autofiltrant contra polsims i vapors tòxics, homologada segons UNE-EN 405   | 0,64000      | € |
|        |          |    | Altres conceptes  | 0,00000      | € |
| P-5    | H145U001 | U. | Parella de guants lona-cuir.  | <b>6,79</b>  | € |
|        | B145U001 | U  | Parella de guants lona-cuir   | 6,79282      | € |
|        |          |    | Altres conceptes  | -0,00282     | € |
| P-6    | H146U001 | U. | Parella de botes de seguretat.  | <b>18,51</b> | € |
|        | B146U001 | U  | Parella de botes de seguretat   | 18,50583     | € |
|        |          |    | Altres conceptes  | 0,00417      | € |
| P-7    | H1485140 | u  | Armill de treball, de polièster embuatada amb material aïllant  | <b>12,51</b> | € |
|        | B1485140 | u  | Armill de treball , de polièster embuatada amb material aïllant   | 12,50859     | € |
|        |          |    | Altres conceptes  | 0,00141      | € |
| P-8    | H1489790 | u  | Jaqueta de treball per a construcció d'obres lineals en servei, de polièster i cotó (65%-35%), color groc, trama 240, amb butxaques interiors i tires reflectants, homologada segons UNE-EN 340 | <b>14,41</b> | € |
|        | B1489790 | u  | Jaqueta de treball per a construcció d'obres lineals en servei, de polièster i cotó (65%-35%), color groc, trama 240, amb butxaques interiors i tires reflectants, homologada segons UNE-EN 340 | 14,41125     | € |
|        |          |    | Altres conceptes  | -0,00125     | € |
| P-9    | H148U002 | U. | Granota de treball.   | <b>10,64</b> | € |
|        | B148U002 | U  | Granota de treball  | 10,63703     | € |
|        |          |    | Altres conceptes  | 0,00297      | € |
| P-10   | H148U003 | U. | Vestit d'aigua.   | <b>10,29</b> | € |
|        | B148U003 | U  | Vestit d'aigua  | 10,28605     | € |
|        |          |    | Altres conceptes  | 0,00395      | € |
| P-11   | H15ZU001 | H. | Brigada de seguretat per fer el manteniment i reposició de les proteccions.   | <b>14,32</b> | € |
|        | B15ZU001 | H  | Brigada de seguretat per fer el manteniment i reposició de les proteccions  | 14,31668     | € |
|        |          |    | Altres conceptes  | 0,00332      | € |
| P-12   | H15ZU003 | U. | Reunió mensual del comitè de Seguretat i Salut  | <b>30,85</b> | € |
|        | B15ZU003 | U  | Reunió mensual del comitè de Seguretat i Salut en el treball  | 30,84682     | € |

**QUADRE DE PREUS NÚMERO 2**

Data: 29/10/23

Pàg.: 2

| NÚMERO | CODI     | UA | DESCRIPCIÓ   | PREU             |            |
|--------|----------|----|--|------------------|------------|
|        |          |    |  | Altres conceptes | 0,00318 €  |
| P-13   | H15ZU004 | H. | Formació en Seguretat i Salut  | <b>14,32</b>     | €          |
|        | B15ZU004 | H  | Formació en Seguretat i Salut en el treball  | 14,31668         | €          |
|        |          |    |  | Altres conceptes | 0,00332 €  |
| P-14   | H15ZU011 | H. | Senyalers.   | <b>14,50</b>     | €          |
|        |          |    |  | Altres conceptes | 14,50000 € |
| P-15   | HBB1U001 | U. | Senyal normalitzada de trànsit, tot inclòs.  | <b>60,45</b>     | €          |
|        | B1BLU001 | U  | Senyal normalitzada provisional de trànsit   | 60,45387         | €          |
|        |          |    |  | Altres conceptes | -0,00387 € |
| P-16   | HBBAU001 | U. | Cartell indicatiu de risc, col·locat.  | <b>6,75</b>      | €          |
|        | B1BBU001 | U  | Cartell indicatiu de risc  | 6,75358          | €          |
|        |          |    |  | Altres conceptes | -0,00358 € |
| P-17   | HBC1U002 | M. | Tanca normalitzada de desviament de trànsit, inclosa col·locació.                    | <b>27,50</b>     | €          |
|        | B1BCU002 | M  | Tanca per a desviament de trànsit  | 27,49550         | €          |
|        |          |    |  | Altres conceptes | 0,00450 €  |
| P-18   | HBC1U00B | M. | Cordo reflectant de senyalització, inclòs suports, col·locació i desmuntatge.        | <b>1,17</b>      | €          |
|        | B1BCU00B | M  | Cordo reflectant de senyalització, inclòs suports                                    | 1,17183          | €          |
|        |          |    |  | Altres conceptes | -0,00183 € |
| P-19   | HBC1U00D | U. | Globus de llum vermella per a senyalització.   | <b>2,70</b>      | €          |
|        | B1BCU004 | U  | Globus de llum vermella per a senyalització  | 2,70030          | €          |
|        |          |    |  | Altres conceptes | -0,00030 € |
| P-20   | HQU1U001 | U. | Mes de lloguer de barraca per a sanitaris.   | <b>104,88</b>    | €          |
|        | B1Q1U001 | U  | Mes de lloguer de barraca per a sanitaris  | 104,87578        | €          |
|        |          |    |  | Altres conceptes | 0,00422 €  |
| P-21   | HQUAU001 | U. | Farmaciola.  | <b>61,69</b>     | €          |
|        | B1QAU001 | U  | Farmaciola   | 61,68797         | €          |
|        |          |    |  | Altres conceptes | 0,00203 €  |
| P-22   | HQUAU004 | U. | Reconeixement mèdic obligatori.  | <b>24,68</b>     | €          |
|        | B1QAU004 | U  | Reconeixement mèdic obligatori   | 24,67632         | €          |
|        |          |    |  | Altres conceptes | 0,00368 €  |
| P-23   | HQUAU005 | U. | Curset de primers auxilis i socorrisme.  | <b>89,05</b>     | €          |
|        | B1QAU005 | U  | Curset de primers auxilis i socorrisme   | 89,05000         | €          |
|        |          |    |  | Altres conceptes | 0,00000 €  |
| P-24   | HQUZU001 | H. | Mà d'obra per a neteja i conservació de les instal·lacions.                          | <b>11,98</b>     | €          |
|        | B1QZU001 | H  | Mà d'obra per a neteja i conservació de les instal·lacions                           | 11,98435         | €          |
|        |          |    |  | Altres conceptes | -0,00435 € |
| P-25   | HQUZU011 | U. | Escomesa d'aigua i energia elèctrica per al menjador i els serveis, en funcionament. | <b>144,36</b>    | €          |
|        | B1QZU011 | U  | Escomesa d'aigua i energia elèctrica per al menjador i els serveis                   | 144,35743        | €          |
|        |          |    |  | Altres conceptes | 0,00257 €  |

## QUADRE DE PREUS NÚMERO 2

Data: 29/10/23

Pàg.: 3

| NÚMERO | CODI | UA | DESCRIPCIÓ | PREU |
|--------|------|----|------------|------|
|--------|------|----|------------|------|

Figueres, octubre 2023  
Enginyer de camins, canals i ports

Martí Corominas i Blanch

## 5.5. RESUM

**RESUM DE PRESSUPOST**

Data: 29/10/23

Pàg.: 1

| <b>NIVELL 2 : CAPITOL</b> |           |                          |  | <b>Import</b>   |
|---------------------------|-----------|--------------------------|--|-----------------|
| CAPITOL                   | 01.01     | PROTECCIONS              |  | 748,92          |
| CAPITOL                   | 01.02     | SENYALITZACIÓ            |  | 1.174,10        |
| CAPITOL                   | 01.03     | EQUIPAMENTS              |  | 1.076,98        |
| <b>Obra</b>               | <b>01</b> | <b>Pressupost 010528</b> |  | <b>3.000,00</b> |
|                           |           |                          |  | <b>3.000,00</b> |

| <b>NIVELL 1 : Obra</b> |    |                   |  | <b>Import</b>   |
|------------------------|----|-------------------|--|-----------------|
| Obra                   | 01 | Pressupost 010528 |  | 3.000,00        |
|                        |    |                   |  | <b>3.000,00</b> |

## **Annex núm. 2: Gestió de Residus**

## Índex

|   |   |
|---|---|
| 1.- Introducció .....   | 2 |
| 2.-NORMATIVA I IEGISLACIÓ APLICABLE .....   | 2 |
| 3.- IDENTIFICACIÓ DELS RESIDUS DE LA CONSTRUCCIÓ I DEMOLICIÓ GENERATS EN L'OBRA .....   | 3 |
| 4.- Estimació de la quantitat de residus de la construcció i demolició que es generaran a l'obra                                | 5 |
| 5. Mesures per la planificació i optimització dels residus resultants de la construcció i enderroc de l'obra del projecte ..... | 6 |
| 5.1 Minimització i prevenció .....  | 6 |
| 5.2 Operacions de gestió de residus .....   | 7 |
| 5.3 Pla de gestió de residus.....   | 7 |
| 6.- OPERACIONS DE REUTILITZACIÓ, VALORITZACIÓ O ELIMINACIÓ QUE ES DESTINARAN ELS RESIDUS QUE ES GENERIN A LA OBRA .....         | 8 |
| 7.- Plec de prescripcions tècniques .....   | 9 |
| 8.-valoració del cost previst de la gestió dels residus de construcció i enderroc.....  | 9 |
| 9.- Centres de gestió de residus .....  | 9 |

## 1.- INTRODUCCIÓ

L'annex actual d'Estudi de Gestió de Residus, annexa al present projecte, té l'objectiu de donar compliment al Real Decret 105/2008, de 1 de febrer, per el que es regula producció i gestió dels residus de construcció i demolició i el decret 89/2010, regulador de la producció i gestió de residus de la construcció i enderroc.

En el següent annex es desenvoluparan els següents punts:

- Normativa y legislació aplicable
- Identificació dels residus de la construcció y demolició generats en l'obra, codificats segons "ORDRE MAM 304/2002. Operacions de valorització i eliminació de residus i llista europea de residus"
- Estimació de la quantitat generada en volum i pes.
- Mesures per la prevenció dels residus en l'obra
- Operacions de reutilització, valorització o eliminació que es destinarà als residus.
- Mesures per la separació dels residus a l'obra
- Prescripcions en relació al emmagatzemant, maneig, separació i altres operacions de gestió de residus.
- Valoració del cost previst de la gestió de RCD.

## 2.-NORMATIVA I LEGISLACIÓ APLICABLE

- Per l'estudi del present annex s'ha considerat la normativa s Llei 11/1997, de 24 d'abril, de la jefatura del estat. Boe:25 abril de 1997. Desenvolupada per el desenvolupament i execució de la Llei 11/1997, de 24 d'abril, d'envasos i residus
- DECRET 89/2010, de 29 de juny, pel qual s'aprova el Programa de gestió de residus de la construcció de Catalunya (PROGROC), es regula la producció i gestió dels residus de la construcció i demolició, i el cànon sobre la deposició controlada dels residus de la construcció.



- Real Decreto 210/2018, de 6 de abril, por el que se aprueba el Programa de Prevención y Gestión de Residuos y Recursos de Cataluña (PRECAT20).
- Real decret 782/1998, de 30 d'abril, del ministeri de la Presidència. BOE: 1 de maig de 1998. Modificada per diversos reglaments de l'àrea de medi ambient per la seva adaptació a la llei 17/2009 de 23 de novembre, sobre el lliure accés a les activitats de serveis i el seu exercici.
- Real decret 267/2010, de 26 de març, del Ministeri de la Presidència. BOE 27 de març del 2010. Pla nacional de residus de la construcció i demolició 2001-2006.
- Real decret 1481/2001. De 27 de desembre, del Ministeri de Medi Ambient. BOE 29 de gener del 2002. Regulació de la producció i gestió dels residus de construcció i demolició.
- Real decreto 367/2010, de 26 de març, de Ministeri de Presidència. BOE 27 de març del 2010. Regulació de la producció i gestió de residus de la construcció i demolició.
- Real decret 105/2008, de 1 de febrer, del Ministeri de Presidència. BOE: 13 de febrer del 2008. Pla nacional integrat de residus per el període 2008-2015
- Resolució de 20 de gener del 2009, de la secretaria d'estat de Canvi climàtic. BOE:26 de febrer de 2009. Llei de residus i sols contaminats
- Real decret 108/1991, de 1 de febrer, del Ministeri de Relacions amb les corts i de la secretaria del govern. BOE: 6 de febrer de 1991 Llei d'envasos i residus d'envasos

### 3.- IDENTIFICACIÓ DELS RESIDUS DE LA CONSTRUCCIÓ I DEMOLICIÓ GENERATS EN L'OBRA

Tots els possibles residus de construcció i demolició generats en l'obra, s'han codificat segons la legislació vigent en matèria de gestió de residus "Ordre MAM 304/2002. Operacions de valorització i eliminació de residus i llista europea de residus", que es classificant en els següents grups:

- RCD de Nivell I: Terres i materials petris, no contaminat, procedents d'obres d'excavació.

Com excepció, no tenen condició de residus: Las terres i pedres no contaminades per substàncies perilloses, reutilitzades en la mateixa obres, en una obra diferent o en un activitat de restauració condicionament o reblert, sempre i quan pugui acreditar-se de forma clara el seu destí de reutilització.

- RDC de Nivell II: Residus generats principalment en les activitats pròpies del sector de la construcció, de la demolició, de la reparació domiciliaria i de la implantació de serveis.

S'estableix una classificació de RCD generats, segons els tipus de materials que estan compostes:

| <b>Materials segons "Ordre MAM 304/2002. Operacions de valorització i eliminació de residus i llista europea de residus"</b> |
|--|
| RCD de Nivell I  |
| 1. Terres i petris de la excavació   |
| RCD de Nivell II   |
| RCD de naturalesa no pètria  |
| 1. Asfalt  |
| 2. Fusta   |
| 3. Metalls (incloses les seves aleacions)  |
| 4. Paper i cartró  |
| 5. Plàstic   |
| 6. Vidre   |
| 7. Guix  |
| 8. Brossa  |
| RCD de naturalesa pètria   |
| 1. Sorra, grava i altres àrids   |
| 2. Formigó   |
| 3. Maons, teules i materials ceràmics  |
| 4. Pedra   |
| RCD potencialment perillosos   |

|           |
|-----------|
| 1. Altres |
|-----------|

#### 4.- ESTIMACIÓ DE LA QUANTITAT DE RESIDUS DE LA CONSTRUCCIÓ I DEMOLICIÓ QUE ES GENERARAN A L'OBRA

En la següent taula d'indican les quantitats de residus de construcció i demolició que es generaran a l'obra. Els residus estan classificats segons la llista europea de residus (LER) publicada per l'ordre MAM/304/2002, del 8 de febrer.

Els tipus de residus corresponen al capítol 17 de la citada llista Europea, titulat "Residus de la construcció i demolició" i el capítol 15 titulat "Residus d'envasos" També s'inclouen un concepte relatiu a la brossa domèstica generada per els operaris de l'obra.

Els residus que apareixen a la llista senyalats amb un asterisc (\*) es consideren perillosos de conformitat amb la Directiva 91/689/CEE.

L'estimació de pesos i volums dels residus es realitza a partir de les dades de la superfície construïda total aproximada que en aquest cas és:

$$S= 3700 \text{ m}^2$$

| Codi LER /ORDRE<br>MAM/304/2002 | Denominació<br>residu  | Densitat<br>aparent | Pes (t) | Volum (m <sup>3</sup> ) |
|---------------------------------|--|---------------------|---------|-------------------------|
| 17.03.02                        | Mescles<br>bituminoses<br>diferents de les<br>especificades en<br>el codi 17.03.01 | 2,40                | 243,072 | 101,28                  |

## 5. MESURES PER LA PLANIFICACIÓ I OPTIMITZACIÓ DELS RESIDUS RESULTANTS DE LA CONSTRUCCIÓ I ENDERROC DE L'OBRA DEL PROJECTE

### 5.1 Minimització i prevenció

En aquest estudi s'identifiquen totes aquelles accions de minimització a tenir en consideració en el projecte per tal de prevenir la generació de residus de la construcció i demolició durant la fase d'obra o de reduir-ne la seva producció.

Aquelles accions de minimització i prevenció que poden ajudar a una millor gestió dels residus que s'han de tenir en compte així com aquelles bones pràctiques que s'han considerat en el projecte son:

- S'ha programat el volum de terres excavades per minimitzar els sobrants de terra i per utilitzar-los al mateix emplaçament. L'excavació s'ajustarà a les dimensions específiques del projecte, atenent les cotes dels plànols, amb l'autorització de la direcció facultativa.
- S'evitarà en el possible la producció de residus de naturalesa pètria (grava, sorra etc) pactant amb el proveïdor la devolució del material que no s'utilitzi a la obra.
- S'ha detectat totes aquelles partides d'obra que poden admetre materials reutilitzats de la pròpia obra. La reutilització dels materials en la pròpia obra fa que perdin la consideració de residus.
- S'han modulats els paviments acabats per tal de minimitzar els retalls.
- Des d'un punt de vista de la disminució de la producció dels residus d'una forma global, s'han utilitzat materials que incorporin material reciclat (residus) en la seva producció.
- El formigó subministrat serà preferentment de central. En cas que existeixin sobrants s'utilitzaran en les parts de les obres que estigui previst per aquest casos, com formigons de neteja, reblerts etc.
- Les peces que continguin mesclades bituminoses es subministraran justes en dimensió i extensió, amb el fi d'evitar sobrants innecessaris. Abans de la seva col·locació es planificarà la execució per procedir a l'obertura de les peces mínimes de mode que quedin dins els envasos els sobrants no executats.
- Tots els elements que continguin fusta es replantejaran juntament amb l'oficial de fusteria, amb el fi d'optimitzar la solució i generar el mínim de residus possibles.

- El subministra d'elements metàl·lics, es realitzarà amb les quantitats mínimes i estrictament necessàries per l'execució de la fase d'obra corresponent.
- Es sol·licitarà de forma expressa proveïdors que el subministra en obra es realitzi amb menor quantitat d'emalatge possible, renunciant als aspectes publicitaris, decoratius i superflus.

En cas que s'adoptin altres mesures per l'optimització de la gestió de residus a l'obra, hauran de ser aprovades per el director d'obra i el director d'execució de les obres. Aquestes mesures no afectaran a la qualitat de l'obra ni el procés d'execució de l'obra.

## 5.2 Operacions de gestió de residus

Alhora de gestionar els residus durant l'execució de les obres es tindran en compte diferents operacions i instal·lacions destinades a la seva gestió:

L'espai disponible per realitzar la separació selectiva dels residus a l'obra.

- La possibilitat de reutilització i reciclatge in situ.
- La proximitat de valoritzadors de residus de la construcció i demolició i la distància als dipòsits controlats, els costos econòmics associats a cada opció de gestió, etc.

Es considera sempre l'abocament en dipòsits controlats com a última opció en la gestió dels residus de construcció i demolició i, s'ha de tendir, per aquest ordre, a la reutilització, al reciclatge o a qualsevol altre tipus de valorització.

Es recomana que la gestió mínima de separació selectiva per a les obres de construcció i demolició estigui formada per la segregació dels residus "inerts", dels residus "No Especials" i dels residus "Especials" (aquests sempre han d'anar separats de la resta).

Si no és viable la classificació selectiva dins la pròpia obra serà obligatori derivar els residus barrejats (inerts i no especials) cap a instal·lacions on es faci un tractament previ i des d'on el residu pugui ser finalment tramés a un gestor autoritzat per la seva valorització o, en el cas més desfavorable, cap a l'abocament a dipòsit controlat.

## 5.3 Pla de gestió de residus

Abans de l'inici de l'obra el contractista haurà de revisar i/o modificar l'Estudi de Gestió de residus i desenvolupar el Pla corresponent, seguint les prescripcions previstes a la Normativa d'aplicació. Caldria que el Pla adjuntés els documents d'acceptació amb les empreses de gestió de residus, que hauran d'ésser formalitzats una vegada aprovat aquest document pel promotor

i la direcció facultativa. El Pla de gestió de residus haurà de seguir, com a mínim, el tipus d'operacions de gestió que s'hagi determinat en aquest Estudi o, en cas contrari, justificar-ho.

#### 6.- OPERACIONS DE REUTILITZACIÓ, VALORITZACIÓ O ELIMINACIÓ QUE ES DESTINARAN ELS RESIDUS QUE ES GENERIN A LA OBRA

En relació als residus no reutilitzables ni valorables "in situ" s'expressen les característiques, quantitat, tipus de tractament i el seu destí, segons la següent taula:

| Codi LER /ORDRE MAM/304 /2002 | Denominació residu   | Tractament | Destí                                       | Pes (t) | Volum (m <sup>3</sup> ) |
|-------------------------------|--|------------|---|---------|-------------------------|
| 17.03.02                      | Mescles bituminoses diferents de les especificades en el codi 17.03.01 | Reciclat   | Planta de reciclatge RCD /Gestor autoritzat | 243,072 | 101.28                  |

| Codi       | Residus a entregar a un gestor  | Freqüència |
|------------|---|------------|
| 17.02.01   | Fusta   | Esporàdica |
| 17.02.03   | Plàstic   | Esporàdica |
| 17.02.02   | Vidre   | Esporàdica |
| 17.04.07   | Metalls barrejats   | Accelerada |
| 17 04 10 * | Cables que contenen hidrocarburs, al quitrà d'hulla y altres substancies perilloses                           | Accelerada |
| 17 04 11   | Cables diferents als especificats en el codi 17 04 10   | Accelerada |
| 17 06 04   | Materials d'aïllament diferents als especificats en els codis 17 06 01 y 17 06 03                             | Esporàdica |
| 15 01 06   | Envasos barrejats   | Esporàdica |
| 15 01 10 * | Envasos que continguin restes de substancies perilloses o estan contaminades per elles                        | Accelerada |
| 17.09.04   | Residus barrejats de construcció i enderroc diferents als especificats als codis 17.09.01,17.09.02 i 17.09.03 | Esporàdica |

|   |                                       |            |
|---|---------------------------------------|------------|
| 20 03 01  | Mescla de residus municipals (brossa) | Accelerada |
| <p>La freqüència esporàdica pot consistir en la retirada dels residus cada vegada que el contenidor instal·lat a tal efecte esta ple; o bé en una sola vegada, en la etapa final de l'execució de l'obra.</p> <p>La freqüència Accelerada indica els residus que aniran retirant-se separadament (preferiblement cada dia) a mesura que es vagin generant. A aquesta categoria corresponen els residus produïts per l'activitat dels subcontractistes.</p> <p>La brossa domèstica generada per els operaris de l'obra es portarà diàriament als contenidors municipals.</p> |                                       |            |

## 7.- PLEC DE PRESCRIPCIONS TÈCNIQUES

Les operacions destinades a la tria, classificació, transport i disposició dels residus generats a obra, s'ajustaran al que determina el Pla de Gestió de Residus elaborat per el Contractista, aprovat per la Direcció Facultativa i acceptat per la Propietat. El Pla s'haurà d'elaborar en base a aquest Estudi de Gestió de Residus.

Si degut a modificacions durant l'execució de l'obra cal fer modificacions a la gestió en obra dels residus, aquestes modificacions es documentaran per escrit i seran aprovades si s'escau per la Direcció Facultativa i se'n donarà comunicació per la seva acceptació a la Propietat.

## 8.-VALORACIÓ DEL COST PREVIST DE LA GESTIÓ DELS RESIDUS DE CONSTRUCCIÓ I ENDERROC

El cost previst de la gestió de residus s'ha determinat a partir de la estimació descrita en l'apartat d'estimació de la quantitat dels residus de la construcció i enderroc que es generaran a l'obra, aplicant els preus corresponents a cada unitat d'obra.

El cost total és de 5.949,84 €

## 9.- CENTRES DE GESTIÓ DE RESIDUS

Instal·lacions per la gestió de runes i altres residus de la construcció:

- Dipòsit controlat de Peralada  
Codi gestor: E-1157.10
- Dipòsit controlat de Viladamat  
Codi gestor: E-1667.16

- Planta de reciclatge de Fortià  
Codi de gestor: E-1193.10
- Planta de reciclatge de Llançà  
Codi de gestor: E-1780.18
- Planta de reciclatge de Peralada  
Codi de reciclatge: E-1157.10
- Planta de reciclatge de Viladamat  
Codi de gestor: E-1667.16
- Planta de reciclatge del Far d'Empordà  
Codi de gestor: E-988.07
- Planta de triatge de Torroella de Fluvià  
Codi de gestor: E-1940.22



**ESTUDI DE GESTIÓ DE RESIDUS**
**Enderroc, Rehabilitació,**

 REAL DECRETO 105/2008, Regulador de la producció i gestió de residus de construcció i enderroc  
 DECRET 89/2010, Regulador de la producció i gestió de residus de la construcció, i enderroc

 tipus  
 quantitats  
 codificació

DECRET 21/2006 Adopció de criteris ambientals i d'ecoeficiència als edificis

**IDENTIFICACIÓ DE L'EDIFICI**

|                  |  |                 |             |
|------------------|--|-----------------|-------------|
| <b>Obra:</b>     | MILLORA XARXA URBANA VENTALLÓ (FASE 2) |                 |             |
| <b>Situació:</b> | DIVERSOS CARRER                        |                 |             |
| <b>Municipi:</b> | VENTALLÓ                               | <b>Comarca:</b> | ALT EMPORDÀ |

**AVALUACIÓ I CARACTERÍSTIQUES DELS RESIDUS**
**Materials d'excavació (es considerin o no residus, mesurats sense esponjament)**

| Codificació residu LER     | Pes             | Volum                       |
|----------------------------|-----------------|-----------------------------|
| Ordre MAM/304/2002         |                 |                             |
| grava i sorra compacta     | 0,00            | 0,00                        |
| grava i sorra solta        | 272,00          | 160,00                      |
| argiles                    | 0,00            | 0,00                        |
| terra vegetal              | 0,00            | 0,00                        |
| pedraplè                   | 0,00            | 0,00                        |
| terres contaminades 170503 | 0,00            | 0,00                        |
| altres                     | 0,00            | 0,00                        |
| <b>totals d'excavació</b>  | <b>272,00 t</b> | <b>160,00 m<sup>3</sup></b> |

**Destí de les terres i materials d'excavació**

| Els materials d'excavació que es reutilitzin a la mateixa obra o en una altra d'autoritzada, no es consideren residu sempre que el seu nou ús pugui ser acreditat. En una mateixa obra poden coexistir terres reutilitzades i terres portades a abocador | no es considera residu |            | és residu |  |
|--|------------------------|------------|-----------|--|
|  | reutilització          |            | abocador  |  |
|  | mateixa obra           | altra obra |           |  |
|  | si                     |            | si        |  |

**Residus d'enderroc**

| Codificació residu LER   | Pes/m <sup>2</sup>      | Pes            | Volum aparent/m <sup>2</sup>      | Volum aparent              |
|--------------------------|-------------------------|----------------|-----------------------------------|----------------------------|
|                          | (tones/m <sup>2</sup> ) | (tones)        | (m <sup>3</sup> /m <sup>2</sup> ) | (m <sup>3</sup> )          |
| Ordre MAM/304/2002       |                         |                |                                   |                            |
| obra de fàbrica 170102   | 0,542                   | 0,000          | 0,512                             | 0,000                      |
| formigó 170101           | 0,084                   | 0,000          | 0,062                             | 0,000                      |
| petris 170107            | 0,052                   | 52,500         | 0,082                             | 37,500                     |
| metalls 170407           | 0,004                   | 0,000          | 0,001                             | 0,000                      |
| fustes 170201            | 0,023                   | 0,000          | 0,066                             | 0,000                      |
| vidre 170202             | 0,001                   | 0,000          | 0,004                             | 0,000                      |
| plàstics 170203          | 0,004                   | 0,000          | 0,004                             | 0,000                      |
| guixos 170802            | 0,027                   | 0,000          | 0,004                             | 0,000                      |
| betums 170302            | 0,009                   | 24,375         | 0,001                             | 31,250                     |
| fibrociment 170605       | 0,010                   | 0,625          | 0,018                             | 0,250                      |
| .....                    | -                       | 0,000          | -                                 | 0,000                      |
| .....                    | 0,000                   | 0,000          | 0,000                             | 0,000                      |
| .....                    | 0,000                   | 0,000          | 0,000                             | 0,000                      |
| .....                    | 0,000                   | 0,000          | 0,000                             | 0,000                      |
| <b>totals d'enderroc</b> | <b>0,7556</b>           | <b>77,50 t</b> | <b>0,7544</b>                     | <b>69,00 m<sup>3</sup></b> |

**Residus de construcció**

| Codificació res              | Pes/m <sup>2</sup>      | Pes           | Volum aparent/m <sup>2</sup>      | Volum aparent             |
|------------------------------|-------------------------|---------------|-----------------------------------|---------------------------|
|                              | (tones/m <sup>2</sup> ) | (tones)       | (m <sup>3</sup> /m <sup>2</sup> ) | (m <sup>3</sup> )         |
| Ordre MAM/304/2              |                         |               |                                   |                           |
| sobrants d'execució          | 0,0500                  | 0,0000        | 0,0896                            | 0,0000                    |
| obra de fàbrica              |                         |               |                                   |                           |
| formigó 170101               | 0,0150                  | 0,0000        | 0,0407                            | 0,0000                    |
| petris 170107                | 0,0320                  | 0,0000        | 0,0261                            | 0,0000                    |
| guixos 170802                | 0,0020                  | 0,0000        | 0,0118                            | 0,0000                    |
| altres                       | 0,0039                  | 0,0000        | 0,0097                            | 0,0000                    |
| altres                       | 0,0010                  | 0,0000        | 0,0013                            | 0,0000                    |
| embalatges                   | 0,0380                  | 0,0000        | 0,0285                            | 0,0000                    |
| fustes 170201                | 0,0285                  | 0,0000        | 0,0045                            | 0,0000                    |
| plàstics 170203              | 0,0061                  | 0,0000        | 0,0104                            | 0,0000                    |
| paper i cartró 170904        | 0,0030                  | 0,0000        | 0,0119                            | 0,0000                    |
| metalls 170407               | 0,0004                  | 0,0000        | 0,0018                            | 0,0000                    |
| <b>totals de construcció</b> |                         | <b>0,00 t</b> |                                   | <b>0,00 m<sup>3</sup></b> |

**INVENTARI DE RESIDUS PERILLOSOS.**

Dins l'obra s'han detectat aquests residus perillosos, els quals es separaran i gestionaran per separat per evitar que contaminin altres residus

|  |   |        |             |   |
|--|---|--------|-------------|---|
| Materials de construcció que contenen amiant | - | altres | especificar | - |
| Residus que contenen hidrocarburs            | - |        | especificar | - |
| Residus que contenen PCB                     | - |        | especificar | - |
| Terres contaminades                          | - |        | especificar | - |

## MINIMITZACIÓ

**PROJECTE.** durant l'elaboració del projecte s'han pres les següents mesures per tal de minimitzar els residus

|   |    |
|---|----|
| 1.- S'ha previst reutilitzar en obra parts dels materials que es retiren                                    | si |
| 2.- S'han optimitzat les seccions resistents de pilars, jàsseres, parets, fonaments, etc.                   | si |
| 3.- L'adequació de l'edifici al terreny, genera un equilibri de moviments de terres                         | si |
| 4.- El sistema constructiu és industrialitzat i prefabricat, es munta en obra sense generar gairebé residus | -  |
| 5.-   | -  |
| 6.-   | -  |

**OBRA.** a l'obra es duran a terme les accions següents

|   |    |
|---|----|
| 1.- Emmagatzematge adient de materials i productes  | si |
| 2.- Conservació de materials i productes dins el seu embalatge original fins al moment de la seva utilització     | si |
| 3.- Els materials granulars (graves, sorres, etc.) es dipositaran en contenidors rígids o sobre superfícies dures | -  |
| 4.-   | -  |
| 5.-   | -  |
| 6.-   | -  |

## ELEMENTS DE CONSTRUCCIÓ REUTILITZABLES

|  |               |                           |
|--|---------------|---------------------------|
| fusta en bigues reutilitzables                                   | 0,00 t        | 0,00 m <sup>3</sup>       |
| fusta en llates, tarimes, parquetes reutilitzables o reciclables | 0,00 t        | 0,00 m <sup>3</sup>       |
| acer en perfils reutilitzables                                   | 0,00 t        | 0,00 m <sup>3</sup>       |
| altres :   | 0,00 t        | 0,00 m <sup>3</sup>       |
| <b>Total d'elements reutilitzables</b>                           | <b>0,00 t</b> | <b>0,00 m<sup>3</sup></b> |

## GESTIÓ (obra)

## Terres

| Excavació / Mov. terres  | Volum<br>m <sup>3</sup> (+20%) | reutilització     |                     | Terres per a l'abocador<br>(m <sup>3</sup> ) |
|--------------------------|--------------------------------|-------------------|---------------------|--|
|                          |                                | a la mateixa obra | a altra autoritzada |  |
| terra vegetal            | 0                              | 0,00              | 0,00                | 0,00   |
| graves/ sorres/ pearapie | 192                            | 0,00              | 0,00                | 192,00                                       |
| argiles                  | 0                              | 0,00              | 0,00                | 0,00   |
| altres                   | 0                              | 0,00              | 0,00                | 0,00   |
| terres contaminades      | 0                              |                   |                     | 0,00   |
| <b>Total</b>             | <b>192</b>                     | <b>0,00</b>       | <b>0,00</b>         | <b>192,00</b>                                |

**SEPARACIÓ DE RESIDUS A OBRA.** Cal separar individualitzadament en les fraccions següents si la generació per cadascú d'ells a l'obra supera les quantitats de ...

| R.D. 105/2008            | tones               | Projecte            | cal separar | tipus de residu |
|--------------------------|---------------------|---------------------|-------------|-----------------|
| Formigó                  | 80                  | 0,00                | no          | inert           |
| Maons, teules i ceràmics | 40                  | 0,00                | no          | inert           |
| Metalls                  | 2                   | 0,00                | no          | no especial     |
| Fusta                    | 1                   | 0,00                | no          | no especial     |
| Vidres                   | 1                   | 0,00                | no          | no especial     |
| Plàstics                 | 0,50                | 0,00                | no          | no especial     |
| Paper i cartró           | 0,50                | 0,00                | no          | no especial     |
| <b>Especials*</b>        | <b>inapreciable</b> | <b>inapreciable</b> | <b>si</b>   | <b>especial</b> |

\* Dins els residus especials hi ha inclòsos els envasos que contenen restes de matèries perilloses, vernissos, pintures, disolvents, desencofrants, etc... i els materials que hagin estat contaminats per aquests. Tot i ser difícilment quantificables, estan presents a l'obra i es separaran i tractaran a part de la resta de residus

Malgrat no ser obligada per tots els tipus de residus, s'han previst operacions de destrua i recollida selectiva dels residus a l'obra en contenidors o espais reservats pels següents residus

|              |   | R.D. 105/2008 | projecte* |
|--------------|---|---------------|-----------|
| Inerts       | Contenedor per Formigó                                  | no            | si        |
|              | Contenedor per Ceràmics (maons,teules...)               | no            | si        |
| No especials | Contenedor per Metalls                                  | no            | no        |
|              | Contenedor per Fustes                                   | no            | no        |
|              | Contenedor per Plàstics                                 | no            | si        |
|              | Contenedor per Vidre                                    | no            | no        |
|              | Contenedor per Paper i cartró                           | no            | si        |
| Especials    | Contenedor per Guixos i altres no especials             | no            | no        |
|              | Perillosos (un contenidor per cada tipus de residu esp) | si            | si        |

\* A la cel·la projecte apareixen per defecte les dades del R.D. 105/2008. Es permet la possibilitat d'incrementar les fraccions que se separen, per poder-ne millorar la gestió, però en cap cas es permet no separar si el R.D. ho obliga.

## GESTIÓ (fora obra) els residus es gestionaran fora d'obra a:

|   |                          |        |                 |   |
|---|--------------------------|--------|-----------------|---|
| Degut a la manca d'espai, les operacions de separació de residus les realitzarà fora de l'obra un gestor autoritzat |                          |        |                 | - |
| Instal·lacions de reciclatge i/o valorització   |                          |        |                 | - |
| Dipòsit autoritzat de terres, enderroc i runes de la construcció  |                          |        |                 | - |
| <b>Tipus de residu i Nom, adreça i codi de gestor del residu (decret 161/2001)</b>                                  |                          |        |                 |   |
| tipus de residu   | gestor                   | adreça | codi del gestor |   |
|   | Dipòsit controlat de Pe  |        | E-1157.10       |   |
|   | Dipòsit controlat de Vil |        | E-1667.16       |   |
|   | Planta de reciclatge d   |        | E-1193.10       |   |
|   | Planta de reciclatge d   |        | E-1780.18       |   |
|   | Planta de reciclatge d   |        | E-1157.10       |   |
|   | Planta de reciclatge d   |        | E-1667.16       |   |
|   | Planta de reciclatge d   |        | E-988.07        |   |
|   | Planta de triatge de To  |        | E-1940.22       |   |

## PRESSUPOST

|  |   |       |
|--|---|-------|
| S'ha considerat pel càlcul del pressupost estimatiu :    | Costos*   |       |
| Les previsions de separació de l'apartat de gestió i :   | Classificació a obra: entre 12-16 €/m <sup>3</sup>            | 12,00 |
| Un esponjament mig de tot tipus de residu del 35%        | Transport: entre 5-8 €/m <sup>3</sup> (mínim 100 €)           | 5,00  |
| La distància mitjana al abocador : 15 Km                 | Abocador: runa neta (separada): entre 4-10 €/m <sup>3</sup>   | 4,00  |
| Els residus especials i perillous en bidons de 200 l.    | Abocador: runa bruta (barrejat): entre 15-25 €/m <sup>3</sup> | 15,00 |
| Contenidors de 5 m <sup>3</sup> per cada tipus de residu | Especials** : num. transports a 200 €/transport               | 0     |
| Lloguer de contenidors inclòs en el preu                 | Gestor terres: entre 5-15 €/m <sup>3</sup>                    | 5,00  |
| La gestió de terres inclou la seva caracterització***    | Gestor terres contaminades: entre 70-90 €/m <sup>3</sup>      | 70,00 |

\* Els preus recollits per l'OCT s'han obtingut dels abocadors i valoritzadors de Catalunya, que han subministrat dades (2008-2009)

\*\* Malgrat ser de difícil quantificació, sempre hi haurà residus especials a obra, per tant sempre caldrà una previsió de nombre de transports per la seva correcta gestió

\*\*\* La caracterització de terres o de qualsevol residu, permet saber amb exactitud quins elements contaminants o no, i amb quines proporcions hi són presents (dins el cost s'ha previst una caracterització, independentment del volum de terres. Cost de cada caracterització 1.000 euros)

| RESIDU              | Volum                 | Classificació          | Transport             | Valoritzador / Abocador |                        |
|---------------------|-----------------------|------------------------|-----------------------|-------------------------|------------------------|
| Excavació           | m <sup>3</sup> (+20%) | 12,00 €/m <sup>3</sup> | 5,00 €/m <sup>3</sup> | 5,00 €/m <sup>3</sup>   | 70,00 €/m <sup>3</sup> |
| Terres              | 192,00                | 5151,35                | 960,00                | 1729,73                 |                        |
| Terres contaminades | 0,00                  | -                      | -                     |                         | 0,00                   |

| Construcció      | m <sup>3</sup> (+35%) | runa neta             |                        | runa bruta |        |
|------------------|-----------------------|-----------------------|------------------------|------------|--------|
|                  |                       | 4,00 €/m <sup>3</sup> | 15,00 €/m <sup>3</sup> |            |        |
| Formigó          | 0,00                  | 0,00                  | -                      | 0,00       | -      |
| Maons i ceràmics | 0,00                  | 0,00                  | -                      | 0,00       | -      |
| Petris barrejats | 50,63                 | -                     | 253,13                 | -          | 759,38 |

|                       |      |      |   |      |      |
|-----------------------|------|------|---|------|------|
| Metalls               | 0,00 | -    | - | -    | 0,00 |
| Fusta                 | 0,00 | -    | - | -    | 0,00 |
| Vidres                | 0,00 | -    | - | -    | 0,00 |
| Plàstics              | 0,00 | 0,00 | - | 0,00 | -    |
| Paper i cartró        | 0,00 | 0,00 | - | 0,00 | -    |
| Guixos i no especials | 0,00 | -    | - | -    | 0,00 |

|                     |       |        |   |   |          |
|---------------------|-------|--------|---|---|----------|
| Altres              | 0,00  | 0,00   | - | - | -        |
| Perillous Especials | 42,53 | 510,30 |   |   | 1.701,00 |

510,30      1.213,13      1.729,73      2.460,38

## Elements Auxiliars

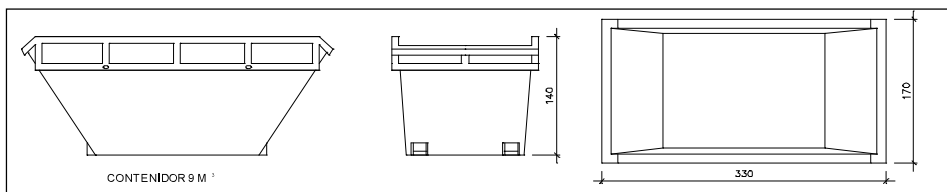
|   |      |
|---|------|
| Casetes d'emmagatzematge  | 0,00 |
| Compactadores   | 0,00 |
| Matxucadora de petris   | 0,00 |
| Altres tipus de contenidors (per contenir líquids, beurades de formigó, etc.) | 0,00 |
|   | 0,00 |
|   | 0,00 |

El pressupost estimatiu de la gestió de residus és de : 5.913,53 €

El volum dels residus és de : 424,20 m<sup>3</sup>

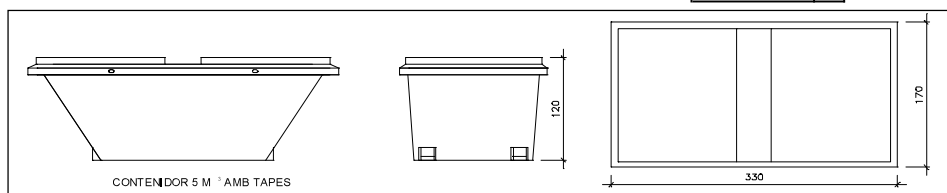
El pressupost de la gestió de residus és de : 5.949,84 euros

DOCUMENTACIÓ GRÀFICA. INSTAL·LACIONS PREVISTES : TIPUS I DIMENSIONS DE CONTENIDORS DE RESIDUS PER OBRES



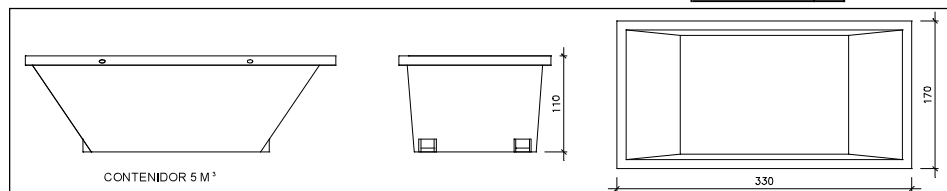
Contenedor 9 m<sup>3</sup>. Apte per a formigó, ceràmics, petris i fust

unitats



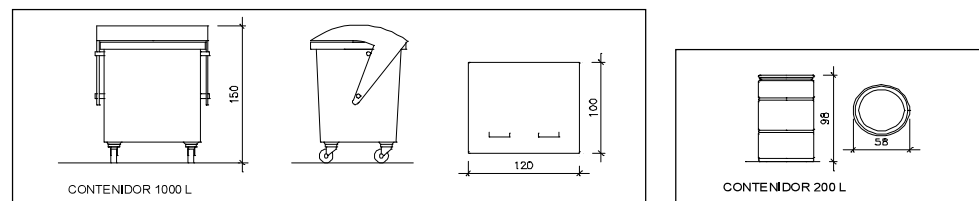
Contenedor 5 m<sup>3</sup>. Apte per a plàstics, paper i cartró, metalls i fusta

unitats



Contenedor 5 m<sup>3</sup>. Apte per a formigó, ceràmics, petris, fusta i metalls

unitats



Contenedor 1000 L. Apte per a paper i cartró, plàstics

unitats

Bidó 200 L. Apte per a residus especials

unitats

El Reial Decret 105/2008, estableix que cal facilitar plànols de les instal·lacions previstes per a emmagatzematge, maneig, separació i altres operacions de gestió dels residus dins l'obra, si s'escau.

Donada la tipologia del projecte i per tal de no duplicar informació, aquests plànols d'instal·lacions previstes són a:

|  |   |
|--|---|
| Estudi de Seguretat i Salut                  | - |
| Annex 1 d'aquest Estudi de Gestió de Residus | - |

Posteriorment aquests plànols poden ser objecte d'adaptació a les característiques particulars de l'obra i els seus sistemes d'execució, previ acord de la direcció facultativa.

A més dels elements descrits, tal i com consta al pressupost, a l'obra hi haurà altres instal·lacions com :

|  |   |
|--|---|
| Casetes d'emmagatzematge   | - |
| Compactadores  | - |
| Matxucadora de petris  | - |
| Altres tipus de contenidors (per contenir líquids, beurades de formigó, etc..) | - |
|  | - |

Les operacions destinades a la tria, classificació, transport i disposició dels residus generats a obra, s'ajustaran al que determina el Pla de Gestió de Residus elaborat per el Contractista, aprovat per la Direcció Facultativa i acceptat per la Propietat.

Aquest Pla ha estat elaborat en base a l'Estudi de Gestió de Residus, que s'inclou al projecte.

Si degut a modificacions en l'execució de l'obra o d'altres, cal fer modificacions a la gestió en obra dels residus, aquestes modificacions es documentaran per escrit i seran aprovades si s'escau per la Direcció Facultativa i se'n donarà comunicació per a la seva acceptació a la Propietat.

## FIANÇA

## FIANÇA MUNICIPAL SEGONS DECRET 161/2001

Per les característiques del projecte, de com s'executarà l'obra i donades les operacions de minimització abans descrites, el càlcul inicial de generació de residus, a efectes del càlcul de la fiança, s'estima que es podrà reduir en un percentatge del:

| Previsió inicial de l'Estudi                        | Percentatge de reducció per minimització | Previsió final de l'Estudi |
|---|--|----------------------------|
| Total excavació (tones) <b>336,00 T</b>             |  | <b>336,00 T</b>            |
| Total construcció i enderroc (tones) <b>77,50 T</b> | <b>20,00 %</b>                           | <b>62,00 T</b>             |

Si per les previsions del Pla de gestió de residus (que ha d'elaborar el contractista), es modifiquen les previsions de generació de residus, per causa de modificació dels procediments de treball o en l'execució de les obres, aquest document s'actualitzarà i les noves dades es faran arribar a :

## L'Ajuntament d'/de VENTALLÓ

| Càlcul de la fiança                 |        |            |                       |
|-------------------------------------|--------|------------|-----------------------|
| Residus d'excavació *               | 0 T    | 11 euros/T | 0,00 euros            |
| Residus de construcció i enderroc * | 99,2 T | 11 euros/T | 1091,20 euros         |
| <b>PES TOTAL DELS RESIDUS</b>       |        |            | <b>99,2 Tones</b>     |
| <b>Total fiança **</b>              |        |            | <b>1.091,20 euros</b> |

\* Travassar les dades dels totals d' excavació i construcció de la Previsió final de L'Estudi (apartat superior)

\*\* Fiança mínima 150€

## **Annex núm. 3: Control de qualitat**

**ÍNDEX**

- 1 MEMÒRIA
  - 1.1 INTRODUCCIÓ I OBJECTE
  - 1.2 PROCÉS
  - 1.3 CERTIFICATS DE QUALITAT I GARANTIA
  - 1.4 ORGANITZACIÓ DEL PLEC DE CONTROL
  - 1.5 NORMATIVA
  - 1.6 PRESSUPOST DEL PLA DE CONTROL
- 2 PROGRAMA PRÀCTIC DE CONTROL
  - 2.1 REPLANTEIG GENERAL DE LES OBRES
  - 2.2 MOVIMENT DE TERRES I FORMACIÓ DE L'ESPLANADA
  - 2.3 CONSTRUCCIÓ DEL CLAVEGUERAM I ENCREUAMENTS DE CALÇADA
  - 2.4 BASE I SUBBASE GRANULAR
  - 2.5 VORADES, COL·LOCACIÓ DE VORADES I RIGOLES.
  - 2.6 IMPLANTACIÓ DE SERVEIS
  - 2.7 PAVIMENTACIÓ
- 3 PLEC DEL CONTROL DE QUALITAT
  - 3.1 COMPONENTS
    - 3.1.1 ÀMBIT: AIGUA PER A FORMIGONS I MORTERS
    - 3.1.2 ÀMBIT: CEMENTS PER A BEURADES, MORTERS I FORMIGONS
    - 3.1.3 ÀMBIT: SORRES PER A FORMIGONS I MORTERS
    - 3.1.4 ÀMBIT: GRAVES PER A FORMIGONS
    - 3.1.5 ÀMBIT: BETUMS ASFÀLTICS PER A MESCLES BITUMINOSES
  - 3.2 UNITATS D'OBRA
    - 3.2.1 ÀMBIT: SÒLS EN REBLERT LOCALITZAT
    - 3.2.2 ÀMBIT: MATERIAL FILTRANT PER A DRENATGES
    - 3.2.3 ÀMBIT: TOT-Ú ARTIFICIAL PER A SUBBASES i BASES
    - 3.2.4 ÀMBIT: FORMIGÓ VIBRAT EN PAVIMENTS
    - 3.2.5 ÀMBIT: EMULSIONS BITUMINOSES PER A REGS BITUMINOSOS
    - 3.2.6 ÀMBIT: FORMIGÓ EN CAPES DE NETEJA I ANIVELLAMENT
    - 3.2.7 ÀMBIT: FORMIGÓ ARMAT EN ESTRUCTURES
    - 3.2.8 ÀMBIT: ELEMENTS PREFABRICATS DE FORMIGÓ
    - 3.2.9 ÀMBIT: TUBS DE PVC/PP PER A CLAVEGUERES I COL·LECTORS
    - 3.2.10 ÀMBIT: TUBS DE PVC/PE PER A CANALITZACIONS DE SERVEIS
- 4 TEMPS DE REALITZACIÓ DELS ASSAIGS
  - 4.1 INTRODUCCIÓ I OBJECTE



## 1 MEMÒRIA

### 1.1 INTRODUCCIÓ I OBJECTE

Aquest Pla de Control de Qualitat té la finalitat de complementar el contingut del Plec de Condicions Tècniques (P.C.T.) en el que fa referència als procediments a seguir en obra per tal de verificar el compliment del que allà s'estableix. En cas de contradiccions entre el contingut d'ambdós documents prevaldrà el que decideixi la DO (o direcció d'execució) davant de cada circumstància.

El caràcter específic del tema que es tracta, el Control de Qualitat, ha premès pensar amb una organització de la informació més adaptada a la finalitat que es persegueix, fruit de la qual apareix el concepte d'ÀMBIT DE CONTROL, unitat bàsica o capítol d'agrupament dels criteris de control.

Conceptualment, un Àmbit de Control (AC) està format per un material que s'utilitza en un cert tipus d'element d'obra destí (nucli de terraplè, fonaments estructurals, etc.). Aquesta relació material - element és la que permet agrupar amb més claredat la relació d'operacions de control a realitzar, la intensitat del control (freqüències), les seves especificacions i les condicions d'acceptació o rebuig.

En cada Àmbit de Control es distingeixen dos TIPUS DE CONTROL:

- Control de Materials: característiques químiques, físiques, geomètriques o mecàniques del material que s'ha d'utilitzar en l'element d'obra corresponent (en termes de la base de dades BEDEC, és un control de recepció de l'element simple).
- Control d'Execució i de l'Element acabat: operacions de control que es realitzen durant el procés d'execució, o en acabar aquest, per tal de verificar les condicions de formació de l'element d'obra (en termes de la base de dades BEDEC, correspon al control de les partides d'obra).

Dins de cada tipus de control es contemplen els següents apartats:

1. Operacions de control a realitzar. Llista d'inspeccions i assaigs a realitzar, indicant el moment o la freqüència de l'actuació. En el cas d'assaigs s'indica la normativa o procediment concret.
2. Criteris de resa de mostra. Indicacions referents a la forma i lloc de presa de mostres d'assaig.
3. Especificacions. Resultats a exigir (valors - toleràncies) a les operacions de control (inspeccions i assaigs). No s'ha pretès incloure en aquest apartat la totalitat de les condicions del Plec sinó aquelles més rellevants des del punt de vista del control de qualitat.
4. Interpretació dels resultats i actuacions en cas d'incompliment. Indicacions de què cal fer en cas de que els resultats de les operacions de control no resultin satisfactoris segons les especificacions exigides.

### 1.2 PROCÉS

Abans de la signatura de l'Acta de Replanteig, el contractista haurà de proposar a la Direcció d'Obra (DF) tres empreses degudament acreditades per tal que la DF, esculli aquella que consideri més convenient i que quedarà a la seva disposició al llarg de la totalitat de les obres.

Igualment, abans del començament de les obres, el contractista haurà de presentar a la DF, mitjançant un diagrama Gant, el pla d'obra, associant la previsió dels assaigs a realitzar durant cadascuna de les activitats de l'obra, i esperar conformitat.

Aquesta previsió del Pla de Control s'haurà d'actualitzar mensualment ajustant-se tant al Plec del Pla de Control com a les necessitats pròpies del desenvolupament de l'obra.

Mensualment el contractista haurà de presentar a més a més:

- els resultats dels assaigs realitzats;
- els certificats de garantia i qualitat de tots els materials col·locats a l'obra durant aquest període.

D'altra banda abans de portar qualsevol material a l'obra el contractista haurà d'informar a la DF de les seves característiques, tant si estava previst en projecte com si no, i esperar conformitat. La DF podrà en qualsevol moment decidir la realització dels assaigs de control que estimi convenient.

### 1.3 CERTIFICATS DE QUALITAT I GARANTIA

Tots i cadascun dels materials i elements que siguin col·locats a l'obra, hauran d'estar acompanyats d'un certificat de

qualitat i garantia.

No es considerarà vàlid cap certificat de qualitat que no estigui acompanyat pel certificat de garantia explícit del fabricant.

#### 1.4 ORGANITZACIÓ DEL PLEC DE CONTROL

El Plec de Criteris de Control de Qualitat té la finalitat de complementar el contingut del Plec de Condicions Tècniques Particulars (PCTP) del Projecte constructiu en el que fa referència als procediments a seguir en obra per tal de verificar el compliment del que allà s'estableix. En cas de contradiccions entre el contingut d'ambdós documents prevaldrà el que s'especifiqui en l'esmentat PCTP.

El caràcter específic del tema que es tracta, el Control de Qualitat, ha permès pensar amb una organització de la informació més adaptada a la finalitat que es persegueix, fruit de la qual apareix el concepte d'Àmbit de Control, unitat bàsica o capítol d'agrupament dels criteris de control.

Conceptualment, un Àmbit de Control (AC) està format per un material que s'utilitza en un cert tipus d'element d'obra destí (nucli de terraplè, fonaments estructurals, etc.). Aquesta relació material-element és la que permet agrupar amb més claredat la relació d'operacions de control a realitzar, la intensitat del control (freqüències), les seves especificacions i les condicions d'acceptació o rebuig.

En cada Àmbit de Control es distingeixen dos tipus de control:

- Control de Materials: característiques químiques, físiques, geomètriques o mecàniques del material que s'ha d'utilitzar en l'element d'obra corresponent (és un control de recepció de l'element simple).
- Control d'Execució i de l'Element acabat: operacions de control que es realitzen durant el procés d'execució, o en acabar aquest, per tal de verificar les condicions de formació de l'element d'obra (correspon al control de les partides d'obra).

Dins de cada tipus de control es contemplen els següents apartats:

##### 2 Operacions de Control a realitzar

Llista d'inspeccions i assaigs a realitzar, indicant el moment o la freqüència de l'actuació. En el cas d'assaigs s'indica la normativa o procediment concret.

##### 2 Criteris de presa de mostra

Indicacions referents a la forma i lloc de presa de mostres d'assaig.

##### 3 Especificacions

Resultats a exigir (valors - toleràncies) a les operacions de control (inspeccions i assaigs). Per a cada AC - TC es defineixen uns factors condicionants que cal concretar per a poder definir unívocament les especificacions: criteri o font d'informació, tipus de material (designació per exemple), tipus de trànsit, ambient exterior, etc. Per a cada conjunt de valors possibles de factors condicionants s'estableix la llista d'operacions de control, especificacions i toleràncies. No s'ha pretès incloure en aquest apartat la totalitat de les condicions del Plec sinó aquelles més rellevants des del punt de vista del control de qualitat.

##### 4 Interpretació dels resultats i actuacions en cas d'incompliment

Indicacions de què cal fer en cas de que els resultats de les operacions de control no resultin satisfactoris segons les especificacions exigides.

En l'apartat 2 (Plec de Control de Qualitat) es presenta el text associat als àmbits de control que s'han particularitzat per aquesta obra. Per a la resta d'àmbits de control que puguin aparèixer al llarg de l'obra, són vàlids estrictament els criteris generals.

#### 1.5 NORMATIVA

El plec de condicions que s'adjunta té la finalitat d'establir els criteris bàsics per al desenvolupament del projecte de control de materials, a fi de complir el decret 375/88 d'1 de desembre de 1988 publicat en el DOGC amb data 28/12/88, desenvolupat en l'Ordre de 13 de setembre de 1989 (DOGC 11/10/89) i ampliat per les Ordres de 16 d'abril de 1992 (DOGC 22/6/92) i 29 de juliol de 1994 (DOGC 12/9/94).

## 1.6 PRESSUPOST DEL PLA DE CONTROL

La D.O. realitzarà el Pla de Control de Qualitat on es fixaran els assaigs que es considerin necessaris d'acord amb el que disposa el Decret 375/88, de 1 de setembre de 1988, essent el seu import inferior a l'1% del pressupost d'execució material, segons disposa el Reial Decret 136/60, de 3 de febrer, de la Presidència del Govern.

Per tant, aquest import es considerarà inclòs dins dels costos indirectes i despeses generals de l'obra.

A partir dels amidaments de les línies de pressupost i dels criteris de control exposats dins del plec de control, s'obtenen el nombre d'actuacions previstes, amb les següents consideracions de tipus general:

- No s'han previst assaigs de recepció sobre productes que poden disposar de marca de qualitat de producte (AENOR o similar). *En cas d'utilitzar materials que incompleixin aquest supòsit, el contractista haurà de realitzar, sota el seu càrrec, els assaigs corresponents indicats en aquest plec.*
- A l'hora de comptabilitzar el nombre d'assaigs d'identificació necessaris, s'ha suposat un únic proveïdor per a cada material. En cas de variar aquest supòsit, s'hauran d'executar els assaigs corresponents a cada proveïdor, tal i com es preveu en aquest plec, a càrrec del contractista.
- En el cas de components de formigó i mesclures bituminoses, el control necessari és responsabilitat de la producció d'aquest material i s'exigirà tot i que no estigui considerat en aquest pla.
- S'ha suposat que la planta de subministrament del formigó disposa únicament de ciment amb marca de qualitat de producte, i per tant, no s'han inclòs assaigs d'identificació. En cas de que la planta disposi d'algun ciment, certificat d'acord a la RC, però sense marca de qualitat, s'aplicaran assaigs d'identificació a tots els ciments utilitzats, a càrrec del contractista, encara de que disposin de marca. Si algun dels ciments que utilitza la planta no està certificat segons RC, es podrà rebutjar el proveïment de formigó d'aquesta planta.
- El nombre d'assaigs s'obté a partir de les freqüències en amidament. Si durant l'execució de l'obra, atenant a criteris de freqüència temporal, resultessin més assaigs dels previstos, aquest increment correrà a càrrec del contractista, excepte justificació i acceptació per part de la D.O., de les causes que hagin pogut provocar un ritme d'execució més lent del previst.

En el cas que s'hagi de realitzar un pressupost del pla de control de qualitat aquest es presentarà estructurat segons els capítols del pressupost d'obra (activitats). El repartiment del nombre d'assaigs d'un àmbit en les diferents activitats es realitzarà, quan no hi hagi cap altre criteri, de forma proporcional als amidaments de les partides associades.

*Aquest pressupost no és contractual en cap cas i constitueix una proposta al futur Pla de Control de Qualitat real.*

*La Direcció d'obra pot ordenar que es verifiquin els assaigs i anàlisis de materials i unitats d'obra que en cada cas consideri necessari, essent el cost a càrrec del contractista.*

**2 PROGRAMA PRÀCTIC DE CONTROL****2.1 REPLANTEIG GENERAL DE LES OBRES**

| Fase de control | Treballs inicials   | Inspecció  | Assajos |
|-----------------|---|--|---------|
| Previ           | Control del replanteig  | Disponibilitat dels terrenys.<br>Enllaç amb la vialitat existent.<br>Comprovació en planta de les dimensions dels espais públics i parcel·lats.<br>Comprovació de les rasants d'espais parcel·lats.<br>Possible existència de serveis afectats.<br>Comprovació dels punts de desguàs del clavegueram i dels punts d'escomesa dels diferents serveis.<br>Compatibilitat amb els Sistemes Generals.<br>Elements existents a demolir o conservar. |         |
| Confirmació     | Signatura "ACTA DE REPLANTEIG"<br>(Ordre d'iniciar les obres) |  |         |

**2.2 MOVIMENT DE TERRES I FORMACIÓ DE L'ESPLANADA**

| Fase de control | Treballs inicials  | Inspecció   | Assajos  |
|-----------------|--|---|--|
| Previ           | Definició cotes d'esbrossada.<br>Definició equips de moviments de terres.<br>Definició cotes d'excavació segons qualitat dels sòls.<br>Definició préstecs i abocadors. | Extensió i compactació.<br>Contingut de grava i sorra.<br>Contingut de pedra.<br>Contingut de matèria orgànica.<br>Esquerdes o fissures al terreny natural.<br>Existència d'argiles plàstiques.<br>Materials plàstics perillosos. | Qualitat dels terrenys existents.                              |
| Execució        | Signatura "ACTA DE REPLANTEIG"<br>(Ordre d'iniciar les obres)  | Extensió i compactació.<br>Gruix.<br>Refinament.<br>Localització tous.<br>Extensió i compactació.<br>Pendent de l'esplanada.<br>Drenatge natural □<br>cunetes.  | Qualitat de sòls per a formació de terraplens.<br>Compactació. |
| Confirmació     | *≡Fase prèvia capa subbase.  |   |  |

**2.3 CONSTRUCCIÓ DEL CLAVEGUERAM I ENCREUAMENTS DE CALÇADA**

| Fase de control | Treballs inicials  | Inspecció                | Assajos  |
|-----------------|--|--------------------------|--|
| Previ           | Replanteig en planta i alçat dels conductes.<br>Replanteig de la correcta distribució dels encreuaments de vial, arquetes, embornals, pous de registre, escomeses i altres | Protecció dels materials | *Acceptació de la procedència dels materials . |

|             |                                  |   |   |
|-------------|----------------------------------|---|---|
|             | elements singulars.              |   |   |
| Execució    | Acceptació equips de maquinària. | Comprovació geomètrica i condicions de seguretat de les rases.<br>Anivellament fons rasa.<br>Col·locació seient formigó.<br>Resistència canonades.<br>Col·locació canonades.<br>Execució formigó de protecció i argollada.<br>Comprovació de cota de les canonades respecte a les rasants dels vials.<br>Execució pous de registre, embornals, escomeses i elements singulars.<br>Compactació de rases.<br>Execució encreuaments de vials.<br>Proves estanquitat canonades. | Formigó d'assentament i protecció.<br>Qualitat de sòls pera a reblert de rases.<br>Resistència d'elements prefabricats.<br>Compactació de rases.<br>Proves d'estanquitat canonades. |
| Confirmació | Fase prèvia capa subbase.        |   |   |

#### 2.4 BASE I SUBBASE GRANULAR

| Fase de control | Treballs inicials  | Inspecció  | Assajos   |
|-----------------|--|--|---|
| Previ           | Acceptació de l'explanació.<br>Acceptació de la procedència del material de subbase. | Repàs i compactació de l'explanada<br>Comprovació geomètrica dels perfils transversals (bombament) de l'explanada .<br>Comprovació encreuaments de calçades.<br>De la procedència (préstec, gravera o cantera) | Acceptació de l'explanada.<br>Acceptació de la procedència del material de subbase. |
| Execució        | Acceptació equips de maquinària.   | Extensió de la capa de subbase.<br>Humectació i compactació de la capa de subbase  | Comprovació de la qualitat del material.<br>Compactació.                            |
| Confirmació     | Fase prèvia capa base.   |  |   |

#### 2.5 VORADES, COL·LOCACIÓ DE VORADES I RIGOLES.

| Fase de control | Treballs inicials   | Inspecció   | Assajos  |
|-----------------|---|---|--|
| Previ           | Replanteig.<br>Acceptació de la procedència del material per a vorades. | Geometria i acabats   | Acceptació de la procedència del material per a vorades. |
| Execució        | Control topogràfic de l'execució.                                       | Refús d'elements per a vorades defectuosos.<br>Control visual d'alimentació i anivellació.<br>Execució de formigó de base i protecció | Execució de vorades.<br>Formigó base i protecció.        |
| Confirmació     | Fase prèvia de pavimentació.  |   | Confirmació de paviment de peces prefabricades           |

## 2.6 IMPLANTACIÓ DE SERVEIS

| Fase de control | Treballs inicials  | Inspecció   | Assajos   |
|-----------------|--|---|---|
| Previ           | Replanteig.<br>Acceptació de la procedència del material per a vorades.  | Comprovació en planta i alçat de la situació de cada servei a la zona de vorera.<br>Coordinació i ordre d'implantació dels diferents serveis.<br>Connexions exteriors dels diferents serveis.<br>Replanteig d'elements urbans.<br>Procedència dels materials.   | Acceptació de la procedència dels materials específics de cada servei.  |
| Execució        |  | Control geomètric. *Disposició en planta i alçat de cada servei.<br>Col·locació de canonades d'aigua, electricitat i gas.<br>Col·locació del formigó, tubs i separadores de la xarxa.<br>Execució d'arquetes i elements singulars.<br>Abastament d'aigua en fase prèvia.<br>Execució, reblert i compactació de rases.<br>Col·locació conductes d'enllumenat.<br>Col·locació punts de llum.<br>Terraplè coronació voreres.<br>Instal·lació línies elèctriques. | Control geomètric.<br>Normalitzats de recepció en obra.<br>Formigó per a canalització telefònica.<br>Formigó armat per a arquetes i elements singulars.<br>(Resistència elements prefabricats)<br>Proves abastament d'aigua.<br>Qualitat dels materials de reblert i rases<br>Compactació de rases<br>Moviments de terres i formació de l'esplanada |
| Confirmació     | Acceptació de les xarxes d'abastament d'aigua, gas, telefonia i elèctriques.<br>Certificat d'instal·lacions elèctriques. |   | Proves definitives aigua.<br>Proves mandrinada telefònica.<br>Normalitzats de recepció xarxes de gas i instal·lacions elèctriques.  |

## 2.7 PAVIMENTACIÓ

Base de calçada

| Fase de control | Treballs inicials  | Inspecció   | Assajos   |
|-----------------|--|---|---|
| Previ           | Acceptació de la subbase granular.<br>Acceptació de la procedència de materials de base de gravament.<br>Acceptació del projecte de mescla o fórmula de treball gravament. | Repàs de la capa de subbase.<br>Procedència (cantera o instal·lació de matxucadora).<br>Procedència (instal·lació de producció àrids i de la planta o central de fabricació). | Acceptació de la capa de subbase.<br>Acceptació de la procedència.<br>Acceptació del projecte de mescla.                    |
| Execució        |  | Estesa de la capa de base.<br>Humectació i compactació de la capa base.<br>Cura de la capa base de gravament (màxim 2 a 5 H. d'acabat).                                       | Comprovació de la qualitat del material.<br>Compactació de la capa base.<br>Resistència a compressió de bases de gravament. |
| Confirmació     | Acceptació definitiva de vorades i rigoles abans del paviment definitiu.<br>Acceptació de l'acabat de coronació de pous, embornals i elements singulars.                   | Repàs definitiu de base.<br>Comprovació pendents transversals.  | Acceptació de la capa base (no necessària si el paviment definitiu es col·loca immediatament després de la base).           |

Formigó en base de voreres

| Fase de control | Treballs inicials  | Inspecció                         | Assajos  |
|-----------------|--|-----------------------------------|--|
| Previ           | Acceptació de la coronació del terraplè de la vorera.<br>Acceptació de la disposició final de les arquetes i elements singulars de vorera. (Control de cotes superiors).<br>Definició situació dels escossells.<br>Definició de les condicions d'execució.<br>Dosificació formigó.<br>Consistència.<br>Junes | Acceptació de l'esplanada.        | Acceptació de l'esplanada.                                 |
| Execució        |  | Anivellació i acabat del formigó. | Control geomètric.<br>Execució del formigó de les voreres. |
| Confirmació     |  |                                   | Control geomètric.   |

Paviments asfàltics - Paviments de formigó

| Fase de control | Treballs inicials  | Inspecció   | Assajos  |
|-----------------|--|---|--|
| Previ           | Acceptació de la capa de base.<br>Acceptació de la procedència de materials de mescla asfàltica.<br>Acceptació del projecte de mescla asfàltica o fórmula de treball.<br>Acceptació de la dosificació del formigó (Acceptació dels àrids). | Instal·lació de procedència.  | Acceptació de la procedència del material de mescles asfàltiques.<br>Tram de prova de paviment de formigó. |
| Execució        | Acceptació regs d'emprimació en paviments de mescles asfàltiques.<br>Acceptació de la maquinària d'estesa i compactació de mescles asfàltiques.  | Execució dels paviments de mescles asfàltiques.<br>Cura reg d'emprimació<br>Comprovació temperatura de la mescla<br>Control de cotes.<br>Acabat superficial.<br>Execució de juntes.<br>Comprovació punts baixos (situació embornals).<br>Regs d'adherència. | Execució dels paviments de mescles asfàltiques.<br>Execució dels paviments de formigó.                     |
| Confirmació     |  |   | Confirmació paviment d'aglomerat asfàltic.<br>Confirmació paviment de formigó.                             |

**3 PLEC DEL CONTROL DE QUALITAT**



### 3.1 COMPONENTS

**3.1.1 ÀMBIT: AIGUA PER A FORMIGONS I MORTERS****CONTROL DE MATERIALS****1. Operacions de control**

Abans de l'inici de l'obra i si no es tenen antecedents de l'aigua que es vol utilitzar, es faran els següents assaigs, a càrrec del contractista i fora del pressupost d'autocontrol:

- Exponent d'hidrogen pH (UNE 7-234)
- Contingut de substàncies dissoltes (UNE 7-130)
- Contingut de sulfats, expressats en SO<sub>4</sub> (UNE 7-131)
- Contingut en ió clor Cl<sup>-</sup> (UNE 7-178)
- Contingut d'hidrats de carboni (UNE 7-132)
- Contingut de substàncies orgàniques solubles en èter (UNE 7-235)

Si la central de formigó disposa de control de producció i està en possessió d'un segell o Marca de Qualitat, oficialment reconegut, o bé, disposa d'un distintiu reconegut o un CC-EHE 08, no serà necessari el control de recepció en obra, dels seus materials components, d'acord a l'indicat a l'article 81 de la norma EHE 08.

En cas de ser necessaris aquests assaigs, es realitzaran a càrrec del contractista, fora del pressupost d'autocontrol.

**2. Criteris de presa de mostra**

Els controls es realitzaran segons les instruccions de la D.O. i la norma EHE 08.

**3. Especificacions**

Poden ser utilitzades les aigües potables i les sancionades com a acceptables per la pràctica.

Es poden utilitzar aigües de mar o salines anàlogues per a la confecció o curat de formigons sense armadura. Per a la confecció de formigó armat o pretensat es prohibeix l'ús d'aquestes aigües, tret del cas que es facin estudis especials.

Si l'aigua ha d'utilitzar-se per a la confecció o el curat de formigó o de morters i no hi ha antecedents de la seva utilització o aquesta presenta algun dubte, s'haurà de verificar que compleix les característiques següents:

- Exponent d'hidrogen pH (UNE 7-234) .....  $\geq 5$
- Total de substàncies dissoltes (UNE 7-130) .....  $\leq 15$  g/l
- Sulfats, expressats en SO<sub>4</sub>= (UNE 7-131):
- Ciment tipus SR .....  $\leq 5$  g/l
- Altres tipus de ciment .....  $\leq 1$  g/l
- Ió clor, expressat en Cl<sup>-</sup> (UNE 7-178) :
- Aigua per a formigó pre o posttesat .....  $\leq 1$  g/l
- Aigua per a formigó armat .....  $\leq 3$  g/l
- Aigua per a formigó en massa amb armadura de fisuració .....  $\leq 3$  g/l
- Hidrats de carboni (UNE 7-132) ..... 0
- Substàncies orgàniques solubles en èter (UNE 7-235) .....  $\leq 15$  g/l

En el cas del ió clor, cal que el contingut total en el formigó, suma de les quantitats portades per cada component sigui:

Cas de formigó armat / en massa amb armadura de fisuració < 0,4 % del pes de ciment  
 Cas de formigó pre o posttesa ..... < 0,2 % del pes de ciment

**4. Interpretació dels resultats i actuacions en cas d'incompliment.**

No s'acceptarà l'aigua que no compleixi les especificacions, ni per l'amasat ni pel curat.

**REFERÈNCIES:**

PG 3/75 amb les corresponents ordres circulars  
 EHE 08 "Instrucció de Hormigón Estructural" aprovada per el Real Decreto 1247/2008, de 18 de juliol  
 NBE FL-90

**3.1.2 ÀMBIT: CIMENTS PER A BEURADES, MORTERS I FORMIGONS****CONTROL DE MATERIALS****1. Operacions de control**

• Inspecció de les condicions de subministrament del ciment, d'acord a la norma RC-97, i recepció del certificat de qualitat del fabricant conforme a les especificacions exigides en aquesta instrucció.

• Control de recepció en obra: Abans de començar l'obra, i cada 300 t de ciment de la mateixa designació i procedència durant l'execució, es realitzaran els assaigs d'identificació previstos a la RC-97:

| Característiques       | Norma UNE | Ciments comuns (UNE 80-301) |        |         |        |       |
|------------------------|-----------|-----------------------------|--------|---------|--------|-------|
|                        |           | CEM I                       | CEM II | CEM III | CEM IV | CEM V |
| Pèrdua al foc          | EN 196-2  | X                           |        | X       |        |       |
| Residu insoluble       | EN 196-2  | X                           |        | X       |        |       |
| Cont. de sulfats       | EN 196-2  | X                           | X      | X       | X      | X     |
| Cont. de clorurs       | 80-217    | X                           | X      | X       | X      | X     |
| Putzolanitat           | EN 196-5  |                             |        |         | X      |       |
| Inici i final d'adorm. | EN 196-3  | X                           | X      | X       | X      | X     |
| Estabilitat de volum   | EN 196-3  | X                           | X      | X       | X      | X     |
| Resist. compressió     | EN 196-1  | X                           | X      | X       | X      | X     |

Per altres tipus de ciment, consulteu la taula 13 de la RC-97.

Aquests assaigs es realitzaran a càrrec del contractista, fora del pressupost d'autocontrol. No serà necessari aquest control de recepció si es compleixen les dues condicions següents:

- La central de formigó disposa de control de producció i està en possessió d'un segell o Marca de Qualitat, oficialment reconegut, o bé, disposa d'un distintiu reconegut o un CC-EHE 08, d'acord a l'indicat a l'article 81 de la norma EHE 08.
- L'esmentada planta de formigó disposa exclusivament de ciments amb marca de qualitat. Si algun dels ciments emmagatzemats no disposa de marca, es realitzaran assaigs a tots els ciments de la planta, i si algun d'ells no està homologat segons la RC-97, es podrà rebutjar el subministrament de formigó d'aquesta planta.

**2. Criteris de presa de mostra**

Les mostres es prendran segons l'indicat en la RC-97. Per a cada lot de control s'extrauran dues mostres, una per tal de realitzar els assaigs de recepció i l'altre per ser conservada preventivament.

**3. Especificacions**

Subministrament: de manera que no s'alterin les seves característiques.

El fabricant ha de lliurar un full de característiques del ciment on s'indiqui la classe i proporcions nominals de tots els seus components.

A l'albarà hi han de figurar les dades següents:

- Nom del fabricant o marca comercial
- Data de subministrament
- Identificació del vehicle de transport
- Quantitat subministrada
- Designació i denominació del ciment, segons UNE 80-301
- Referència de la comanda
- Referència del certificat de conformitat o de la marca de qualitat equivalent
- Restriccions d'us si és el cas
- Nom i adreça del comprador i destí
- Full de característiques del ciment subministrat, amb les següents dades:
  - Naturalesa i proporció nominal en massa de tots els seus components
  - Qualsevol variació d'aquestes proporcions en mes o en menys, que sigui superior al 5% de la inicialment prevista.

Si el ciment es subministra en sacs, als sacs hi ha de figurar les següents dades:

- Referència a la norma UNE 80-301
- Pes net
- Designació i denominació del ciment
- Nom del fabricant o marca comercial

El fabricant ha de facilitar, si li demanen, les dades següents:

- Inici i final d'adormiment
- Si s'han incorporat additius, informació detallada de tots ells i dels seus efectes

Si el ciment es subministra a granel s'ha d'emmagatzemar en sitges.

Si el ciment es subministra en sacs, s'han d'emmagatzemar en un lloc sec, protegit de la intempèrie i sense contacte directe amb la terra, de manera que no s'alterin les seves condicions.

Temps màxim d'emmagatzematge dels ciments:

- Classe 32,5 ..... 3 mesos
- Classe 42,5 ..... 2 mesos
- Classe 52,5 ..... 1 mes

No es poden utilitzar classes resistents inferiors a 32,5 com a components de formigó estructural.

El ciment no ha de tenir grumolls ni principis d'aglomeració. Ha de ser un material granular molt fi i estadísticament homogeni.

Las característiques físiques, químiques i mecàniques correspondran a l'indicat a la RC-97

#### **4. Interpretació dels resultats i actuacions en cas d'incompliment.**

No s'aprovarà l'ús de ciments que no arribin a l'obra correctament identificats i amb el corresponent certificat de garantia.

Quan no es compleixi alguna de les prescripcions del ciment assajat, es repetiran els assaigs per duplicat, sobre dues mostres obtingudes de l'acopi existent a obra. S'acceptarà el lot únicament si els resultats obtinguts en les dues mostres són satisfactoris.

#### **REFERÈNCIES:**

RC-97 "Instrucción para la Recepción de Cementos"

### 3.1.3 ÀMBIT: SORRES PER A FORMIGONS I MORTERS

---

#### CONTROL DE MATERIALS

##### 1. Operacions de control

- Recepció i aprovació de l'informe de la pedrera.
- Inspecció del lloc de procedència.
- Inspecció visual del material a la seva recepció i control de l'alçada dels acopis per tal d'evitar segregacions.
- Recepció periòdica de la documentació que acrediti les característiques de les sorres utilitzades segons especificacions. El termini de recepció serà fixat per la D.O. d'acord al control de producció de la planta.
- Abans de començar l'obra o si varia el subministrament, es demanaran al contractista els resultats dels assaigs següents, per a cada una de les sorres utilitzades:
  - Matèria orgànica (UNE EN 1744-1).
  - Terrossos d'argila (UNE 7-133).
  - Material retingut per el garbell 0.063 UNE (UNE EN 933-2) i que sura en un líquid de pes específic 2 (UNE 7-244).
  - Compostos de sofre (SO<sub>3</sub>) respecte al granulat sec (UNE 146-506).
  - Contingut de ló CL- (UNE EN 1744-1).
  - Assaig petrogràfic
  - Reactivitat potencial amb els àlcals del ciment (UNE 146-506 i UNE 146-508).
  - Estabilitat, Resistència a l'atac del sulfat magnèsic (UNE EN 1367-2).
  - Equivalent de sorra (UNE 83-131).
  - Friabilitat de la sorra (UNE EN 1097-1).
  - Absorció d'aigua (UNE 83-133).
  - Assaig d'identificació per raigs X.
  - Assaig granulomètric (UNE EN 933-2)

Si la central de formigó disposa de control de producció i està en possessió d'un segell o Marca de Qualitat, oficialment reconegut, o bé, disposa d'un distintiu reconegut o un CC-EHE 08, no serà necessari el control de recepció en obra, dels seus materials components, d'acord a l'indicat a l'article 81 de la norma EHE 08.

En cas de ser necessaris aquests assaigs, es realitzaran a càrrec del contractista, fora del pressupost d'autocontrol.

##### 2. Criteris de presa de mostra

Els controls es realitzaran segons les instruccions de la D.O. i la norma EHE 08.

##### 3. Especificacions

El contractista ha de sotmetre a l'aprovació de la D.O. les pedreres o dipòsits d'on s'han d'obtenir els àrids, aportant tots els elements justificatius que cregués convenients o que li fossin requerits pel Director d'Obra, entre d'altres:

- Classificació geològica.
- Estudi de morfologia.
- Aplicacions anteriors.

La D.O. podrà refusar totes aquelles procedències que, al seu criteri, obligarien a un control massa freqüent dels materials que se n'extraguessin.

Els àrids destinats a la fabricació de formigons s'hauran de sotmetre a l'assaig d'identificació per raigs X, del que s'haurà de deduir que no tenen cap component expansiu. En cas contrari seran rebutjats i no es podran emprar.

Cada càrrega de granulat ha d'anar identificada amb un full de subministrament que ha d'estar a disposició de la Direcció d'Obra en el que hi han de constar com a mínim les dades següents:

- Nom del subministrador
  - Numero de sèrie del full de subministrament
  - Nom de la cantera
  - Data del lliurament
  - Nom del peticionari
  - Tipus de granulat
-

- Quantitat de granulat subministrat
- Denominació del granulat(d/D)
- Identificació del lloc de subministrament

Serà també obligat el presentar el certificat emès per la pedrera de procedència dels àrids, on es facin constar que aconsegueixen totes les exigències del PG-3 i la instrucció EHE 08 per a ser utilitzats en la fabricació de formigons.

Els grànuls han de tenir forma arrodonida o polièdrica.  
La composició granulomètrica serà la adequada al seu ús.  
No ha de tenir argiles, margues ni d'altres materials estranys.

Sorres per a formigons:

- Mida dels grànuls (Tamís 4 UNE\_EN 933-2) ..... ≤ 4 mm
- Matèria orgànica (UNE EN 1744-1)..... color més clar que el patró
- Terrossos d'argila (UNE 7-133) ..... ≤ 1% en pes
- Material retingut pel tamís 0,063 (UNE\_EN 933-2)
- i que sura en un líquid de pes específic 2 g/cm<sup>3</sup>(UNE 7-244) ..... ≤ 0,5% en pes
- Compostos de sofre expressats en SO<sub>3</sub>=
- i referits a granulat sec (UNE 146-500) ..... ≤ 1% en pes
- Sulfats solubles en àcid, expressats en SO<sub>3</sub>
- i referits al granulat sec (UNE 146-500)..... ≤ 0,8% en pes
- Contingut de pirites o d'altres sulfurs oxidables ..... 0%
- Clorurs expressats en Cl- i referits al granulat sec (UNE EN 1744-1)
- Formigó armat o en massa amb armadures de fisuració..... ≤ 0,05% en pes
- Formigó pretensat..... ≤ 0,03% en pes
- Ió clor total aportat per components d'un formigó no pot superar:
- Pretensat..... ≤ 0,2% pes de ciment
- Armat ..... ≤ 0,4% pes de ciment
- En massa amb armadura de fisuració ..... ≤ 0,4% pes de ciment
- Estabilitat (UNE EN 1367-2):
- Pèrdua de pes amb sulfat magnèsic ..... ≤ 15%
- Equivalent de sorra (UNE 83-131):
- Per a obres amb classe general d'exposició I, IIa o IIb (i sense classe específica) .. ≥ 75
- Resta de casos ..... ≥ 80
- Friabilitat (UNE EN 1097-1 (assaig micro - Deval)) ..... ≤ 40
- Absorció d'aigua (UNE 83-133) ..... ≤ 5%

Els àrids no presentaran reactivitat potencial amb els àlcals del formigó. Per a comprovar-ho, es realitzarà en primer lloc un anàlisi petrogràfic, per a obtenir el tipus de reactivitat que, en el seu cas, puguin presentar. Si d'aquest estudi es dedueix la possibilitat de reactivitat àlcali - sílice o àlcali - silicat, es realitzarà l'assaig descrit a la UNE 146.507 EX Parte 1, o el descrit a la UNE 146.508

EX. Si el tipus de reactivitat potencial és àlcali - carbonat, es realitzarà l'assaig descrit a la UNE 146.507 EX Parte 2.

La corba granulomètrica de l'àrid fi, estarà compresa dins del fus següent:

| Límits   | Material retingut acumulat, en % en pes, en els tamisos |      |      |        |         |          |          |
|----------|---|------|------|--------|---------|----------|----------|
|          | 4 mm  | 2 mm | 1 mm | 0,5 mm | 0,25 mm | 0,125 mm | 0,063 mm |
| Superior | 0   | 4    | 16   | 40     | 70      | 82       | (1)      |
| Inferior | 20  | 38   | 60   | 82     | 94      | 100      | 100      |

(1) Aquest valor varia en funció del tipus i origen de l'àrid:

- Granulat arrodonit..... 94 %

- Granulat de matxueig no calcari

Per a obres sotmeses a exposició

I,IIa,b i cap classe específica d'exposició ..... 90 %

Resta de casos ..... 94 %

- Granulat de matxueig calcari (o dolomític sense reactivitat potencial amb els àlcals) per a obres sotmeses a exposició

I,IIa,b i cap classe específica d'exposició ..... 85 %

Resta de casos ..... 90 %

Sorres per a morters:

La composició granulomètrica ha d'estar dins dels límits següents:

| Tamís UNE 7-050 mm | Percentatge en pes que passa pel tamís | Condicions                         |
|--------------------|--|------------------------------------|
| 5,00               | A                                      | A =100                             |
| 2,50               | B                                      | $80 \leq B \leq 100$               |
| 1,25               | C                                      | $30 \leq C \leq 100$ C-D $\leq 50$ |
| 0,63               | D                                      | $15 \leq D \leq 70$ D-E $\leq 50$  |
| 0,32               | E                                      | $5 \leq E \leq 50$ C-E $\leq 70$   |
| 0,16               | F                                      | $0 \leq F < 030$                   |
| 0,08               | G                                      | $0 \leq G \leq 15$                 |

- Contingut de matèries perjudicials.....  $\leq 2\%$
- Mida dels grànuls.....  $< 0 \text{ 1/3}$  del gruix del junt

**4. Interpretació dels resultats i actuacions en cas d'incompliment.**

No s'acceptarà la sorra que no compleixi totes les especificacions indicades al plec de condicions. Si la granulometria no s'ajusta a la utilitzada per a l'establiment de les dosificacions aprovades, s'hauran de projectar i aprovar noves fórmules de treball..

En cas que les sorres calcàries no compleixin l'especificació de l'equivalent de sorra, es podran acceptar si l'assaig del blau de metilè (UNE\_EN 933-9) compleix el següent:

- Per a obres amb classe general d'exposició I, IIa o IIb (i sense classe específica) ...  $\leq 0,6\%$  en pes
- Resta de casos .....  $\leq 0,3\%$  en pes

També serà aplicable aquesta possibilitat als àrids procedents del matxuqueig de roques dolomítiques, sempre que s'hagi comprovat mitjançant l'examen petrogràfic i l'assaig descrit a la UNE 146.507 Part 2, que no presenta reactivitat potencial àlcali - carbonat.

**REFERÈNCIES:**

PG 3/75 amb les corresponents ordres circulars

EHE 08 "Instrucció de Hormigón Estructural" aprovada per el Real Decreto 1247/2008, de 18 de juliol

### 3.1.4 ÀMBIT: GRAVES PER A FORMIGONS

---

#### CONTROL DE MATERIALS

##### 1. Operacions de control

- Recepció i aprovació de l'informe de la pedrera.
- Inspecció del lloc de procedència.
- Inspecció visual del material a la seva recepció i control de l'alçada dels acopis per tal d'evitar segregacions.
- Recepció periòdica de la documentació que acrediti les característiques de les graves utilitzades segons especificacions. El termini de recepció serà fixat per la D.O. d'acord al control de producció de la planta.
- Abans de començar l'obra o si varia el subministrament es demanaran al contractista els resultats dels assaigs següents, per a cada una de les graves utilitzades:
  - Coeficient de forma (UNE 7-238).
  - Terrossos d'argila (UNE 7-133).
  - Partícules toves (UNE 7-134).
  - Material retintut per el garbell 0.063 UNE (UNE EN 933-2) i que sura en un líquid de pes específic 2 (UNE 7-244).
  - Compostos de sofre (SO<sub>3</sub>) (UNE EN 1744-1).
  - Contingut de ló CL- (UNE EN 1744-1).
  - Contingut de matèria orgànica (UNE EN 1744-1)
  - Assaig petrogràfic
  - Reactivitat potencial amb els àlcals del ciment (UNE 146-506 i UNE 146-508).
  - Estabilitat, Resistència a l'atac del sulfat magnèsic (UNE EN 1367-2).
  - Absorció d'aigua (UNE 83-134).
  - Resistència al desgast Los Angeles (UNE EN 1097-2).
  - Assaig d'identificació per raigs X.
  - Assaig granulomètric (UNE EN 933-2).

Si la central de formigó disposa de control de producció i està en possessió d'un segell o Marca de Qualitat, oficialment reconegut, o bé, disposa d'un distintiu reconegut o un CC-EHE 08, no serà necessari el control de recepció en obra, dels seus materials components, d'acord a l'indicat a l'article 81 de la norma EHE 08.

En cas de ser necessaris aquests assaigs, es realitzaran a càrrec del contractista, fora del pressupost d'autocontrol.

##### 2. Criteris de presa de mostra

Els controls es realitzaran segons les instruccions de la D.O. i la norma EH-91.

##### 3. Especificacions

El contractista ha de sotmetre a l'aprovació de la D.O. les pedreres o dipòsits d'on s'han d'obtenir els àrids, aportant tots els elements justificatius que cregués convenients o que li fossin requerits pel Director d'Obra, entre d'altres:

- Classificació geològica.
- Estudi de morfologia.
- Aplicacions anteriors.

La D.O. podrà refusar totes aquelles procedències que, al seu criteri, obligarien a un control massa freqüent dels materials que se n'extraguessin.

Els àrids destinats a la fabricació de formigons s'hauran de sotmetre a l'assaig d'identificació per raigs X, del que s'haurà de deduir que no tenen cap component expansiu. En cas contrari seran rebutjats i no es podran emprar.

Cada càrrega de granulat ha d'anar identificada amb un full de subministrament que ha d'estar a disposició de la Direcció d'Obra en el que hi han de constar com a mínim les dades següents:

- Nom del subministrador
  - Numero de sèrie del full de subministrament
  - Nom de la cantera
  - Data del lliurament
  - Nom del peticionari
  - Tipus de granulat
-



- Quantitat de granulat subministrat
- Denominació del granulat(d/D)
- Identificació del lloc de subministrament

Serà també obligat el presentar el certificat emès per la pedrera de procedència dels àrids, on es facin constar que aconsegueixen totes les exigències del PG-3 i la instrucció EHE 08 per a ser utilitzats en la fabricació de formigons.

El granulat ha de ser procedent d'un jaciment natural, del matxuqueig de roques naturals, o del reciclatge d'enderrocs.

Els granulats procedents de reciclatge d'enderrocs no han de contenir en cap cas restes provinents de construccions amb patologies estructurals, com ara ciment aluminós, granulats amb sulfurs, sílice amorfa o corrosió de les armadures. El subministrador de granulats procedents de reciclatge, ha d'aportar la documentació que garanteixi el compliment de les especificacions establertes a l'art.28.3 de la norma EHE 08.

Els grànuls han de tenir forma arrodonida o polièdrica.

La composició granulomètrica ha de ser l'adequada al seu ús i ha de ser la que es defineixi a la D.T. o, si no hi consta, la que estableixi explícitament la D.O..

No han de tenir pols, brutícia, argila, margues o d'altres matèries estranyes.

Si el formigó porta armadures, la grandària màxima del granulat és el valor més petit dels següents:

- 0,8 de la distància lliure horitzontal entre beines o armadures que formin grup, o entre un parament de la peça i una beina o armadura que formi un angle  $>45^\circ$  (amb la direcció de formigonat)
- 1,25 de la distància entre un parament de la peça i una beina o armadura que formi un angle  $\leq 45^\circ$  (amb la direcció de formigonat)
- 0,25 de la dimensió mínima de la peça que es formigona amb les excepcions següents:
  - Lloses superiors de sostres, on la grandària màxima del granulat serà menor que el 0,4 del gruix mínim
  - Peces d'execució molt curosa i elements en els que l'efecte de la paret de l'encofrat sigui reduït (sostres encofrats a una cara), on la grandària màxima del granulat serà menor que 0,33 del gruix mínim

Tot el granulat ha de ser d'una mida inferior al doble del límit més petit aplicable a cada cas.

Fins que passen pel tamís 0,063 (UNE\_EN 933-2):

- Per a graves calcàries o dolomítiques sense reactivitat potencial .....  $\leq 2\%$  en pes
- Per a graves granítiques.....  $\leq 1\%$  en pes
- Terrossos d'argila (UNE 7-133) .....  $\leq 0,25\%$  en pes
- Partícules toves (UNE 7-134) .....  $\leq 5\%$  en pes
- Material retingut pel tamís 0,063 (UNE\_EN 933-2) i que sura en un líquid de pes específic 2, segons UNE 7.244 .....  $\leq 1\%$  en pes
- Compostos de sofre expressats en SO<sub>3</sub> i referits a granulat sec (UNE EN 1744-1).....  $\leq 1\%$  en pes
- Sulfats solubles en àcids, expressats en SO<sub>3</sub> i referits a granulat sec (UNE EN 1744-1) .....  $\leq 0,8\%$  en pes

Clorurs expressats en Cl- i referits a granulat sec (UNE 83-124 EX):

- Formigó armat o en massa amb armadura de fisuració .....  $\leq 0,05\%$  en pes
- Formigó pretensat.....  $\leq 0,03\%$  en pes

El ió clor total aportat pels components d'un formigó no pot excedir:

- Pretensat.....  $\leq 0,2\%$  pes del ciment
- Armat .....  $\leq 0,4\%$  pes del ciment
- En massa amb armadura de fisuració .....  $\leq 0,4\%$  pes del ciment

Reactivitat:

- Àlcali - silici o àlcali - silicat (Mètode químic UNE 146-507-1 EX o Mètode accelerat UNE 146-508 EX)..... Nul·la
- Àlcali - carbonat (Mètode químic UNE 146-507-2) ..... Nul·la

Estabilitat (UNE EN 1367-2):

- Pèrdua de pes amb sulfat magnèsic .....  $\leq 18\%$
- Absorció d'aigua (UNE 83-134) .....  $< 5\%$
- Resistència al desgast (assaig de Los Angeles) (UNE EN 1097-2) .....  $\leq 40$

En referència a la forma dels grànuls, es complirà una de les condicions següents:

- Coeficient de forma (UNE 7238) .....  $\geq 0,20$
- Índex de llenques (UNE EN 933-3).....  $< 35$

#### **4. Interpretació dels resultats i actuacions en cas d'incompliment.**

No s'acceptarà la grava que no compleixi totes les especificacions indicades al plec. Si la granulometria no s'ajusta a la utilitzada per a l'establiment de les dosificacions aprovades, s'hauran de projectar i aprovar noves fórmules de treball..

#### **REFERÈNCIES:**

PG 3/75 amb les corresponents ordres circulars

EHE 08 "Instrucción de Hormigón Estructural" aprovada per el Real Decreto 1247/2008, de 18 de juliol

### 3.1.5 ÀMBIT: BETUMS ASFÀLTICS PER A MESCLES BITUMINOSES

#### CONTROL DE MATERIALS

##### 1. Operacions de control

- Inspecció del sistema de transport i les instal·lacions d'emmagatzematge.
- Recepció del certificat de qualitat del material.
- Assaigs:

Amb independència de la presentació del certificat esmentat, cada 250 t es demanaran al contractista els resultats dels següents assaigs:

- Penetració a 25° (NLT-124)
- Índex de penetració (NLT-181)
- Punt de reblaniment, anella-bola (NLT-125)
- Punt de fragilitat Fraass (NLT-182)

Cada 500 t, o quan es canviï la procedència del material s'exigiran els resultats dels següents: Sobre el betum original:

- Ductilitat a 25° C (NLT-126)
- Contingut d'aigua, en volum (NLT-123)
- Densitat relativa a 25° C (NLT-122)
- Contingut d'asfaltens (NLT 131)
- Contingut de parafines (NFT 66-015) Sobre el residu de pel·lícula fina:
- Variació de massa (NLT-185)
- Penetració a 25° C (NLT-124)
- Augment del punt de reblaniment, anella-bola (NLT-125)
- Ductilitat a 25° C (NLT-126)

Aquests assaigs es realitzaran a càrrec del contractista, fora del pressupost d'autocontrol.

##### 2. Criteris de presa de mostra

La presa de mostra es realitzarà segons la norma NLT-121, sobre el betum emmagatzemat.

##### 3. Especificacions

El sistema de transport i les instal·lacions d'emmagatzematge han de tenir l'aprovació de la D.O..

A la recepció de cada cisterna de subministra de betum s'exigirà el certificat de qualitat del material, subscrit pel fabricant, on s'especifiqui el tipus i denominació del betum, i es garanteixi el compliment de les condicions exigides en el plec de condicions.

Cal que el betum tingui un aspecte homogeni, així com una absència quasi absoluta d'aigua.

- Designació del betum = B 60/70

Característiques del betum original:

- Penetració a 25° (NLT-124) (0,1 mm) ..... 60 - 70
- Índex de penetració (NLT-181) ..... -0,7 - +1
- Punt de reblaniment, anella-bola (NLT-125) ..... 48° C - 57° C
- Punt de fragilitat Fraass (NLT-182) ..... <= -8° C
- Ductilitat a 25° C (NLT-126) ..... >= 90 cm
- Solubilitat en tricloroetà (NLT-130) ..... 99,5%
- Contingut d'aigua, en volum (NLT-123) ..... <= 0,2%
- Punt d'inflamació, vas obert (NLT-127) ..... >= 235° C
- Densitat relativa a 25° C (NLT-122) ..... >= 1,00
- Contingut d'asfaltens (NLT 131)..... >=15%
- Contingut de parafines (NFT 66-015)..... < 4,5%
- Característiques del residu de pel·lícula fina:
- Variació de massa (NLT-185) ..... <= 0,8%
- Penetració a 25° C (NLT-124) ..... >= 50% de la penetració original
- Augment del punt de reblaniment, anella-bola (NLT-125) ..... <= 9° C
- Ductilitat a 25° C (NLT-126) ..... >= 50 cm

##### 4. Interpretació dels resultats i actuacions en cas d'incompliment.

La interpretació del resultat de l'assaig de penetració seguirà els següents criteris: Per a cada tipus de betum es defineixen 2 intervals d'acceptació:

| INTERVAL       |                | B 60/70 |
|----------------|----------------|---------|
| INTERVAL MENOR | Límit inferior | 63      |
|                | Límit superior | 67      |
| INTERVAL PATRÓ | Límit inferior | 60      |
|                | Límit superior | 70      |

- Si la penetració obtinguda segons NLT-124 esta compresa en l'interval menor s'acceptarà la partida de betum corresponent.
- Si no compleix aquesta condició, es realitzaran tres assaigs més amb la mateixa mostra i es calcularà el valor mig sencer més pròxim de les penetracions obtingudes. S'acceptarà la partida de betum sempre que aquest valor mig estigui dins de l'interval patró.

No s'acceptarà la partida de betum que incompleixi alguna de les condicions indicades.

#### REFERÈNCIES:

PG 3/75 amb les corresponents ordres circulars

### 3.2 UNITATS D'OBRA

### 3.2.1 ÀMBIT: SÒLS EN REBLERT LOCALITZAT

#### CONTROL DE MATERIALS

##### 1. Operacions de control

• Abans de començar el reblert, quan hagi canvi de procedència del material, o amb la freqüència indicada durant la seva execució, es realitzaran els següents assaigs d'identificació del material:

- Assaig granulomètric (NLT-104 / UNE 7-376), cada 1000 m3.
- Determinació dels límits d'Atterberg (NLT-105 i NLT-106 / UNE 103-103 i UNE 103-104), cada 1000 m3.
- Contingut de matèria orgànica (NLT-118), cada 1000 m3.
- Assaig Próctor Normal (NLT-107 / UNE 103-500), cada 1000 m3.
- Assaig CBR (NLT-111), cada 1000 m3.

En el cas de reblerts de murs prefabricats ancorats al terraplè, es realitzaran les comprovacions específiques indicades al plec, cada 1000 m3:

- Resistivitat elèctrica
- Contingut de ió clor (Cl-)
- Contingut de sulfats solubles (SO4-)
- Determinació del Ph d'un sòl

• Cada 500 m3 durant l'execució del reblert, es realitzarà un assaig Próctor Modificat (NLT-108 / UNE 103-501) com a referència al control de compactació.

##### 2. Criteris de presa de mostra.

Es seguiran les instruccions de la D.O. i els criteris de les normes de procediment indicades en cada assaig.

##### 3. Especificacions

Terres naturals provinents d'excavació o d'aportació. Classificació de les terres utilitzables (PG3):

###### Terres tolerables:

Contingut de pedres de D > 15 cm ..... <= 25% en pes

S'han de complir una de les següents condicions:

- a) Límit líquid (L.L.) (NLT-105) ..... < 40
- b) Límit líquid (L.L.) (NLT-105) ..... < 65
- Índex de plasticitat (I.P.) (NLT-105 i NLT-106) ..... > (0,6 x L.L. - 9)
- Densitat del Próctor normal (NLT-107) ..... ≥ 1,450 kg/dm3
- Índex CBR (NLT-111) (compactació al 95% PN) ..... > 3
- Contingut de matèria orgànica (NLT-118) ..... < 2%

###### Terres adequades:

Elements de mida superior a 10 cm ..... Nul

Elements que passen pel tamís 0,08 (UNE 7-050) ..... < 35%

Límit líquid (L.L.) (NLT-105) ..... < 40

Densitat del Próctor normal (NLT-107) ..... ≥ 1,750 kg/dm3

Índex CBR (NLT-111) (compactació al 95% PN) ..... > 5

Inflamen dins de l'assaig CBR (compactació al 95% PN) ..... < 2%

Contingut de matèria orgànica (NLT-118) ..... < 1%

###### Terres seleccionades:

Elements de mida superior a 8 cm ..... Nu

Elements que passen pel tamís 0,08 (UNE 7-050) ..... < 25%

Límit líquid (L.L.) (NLT-105) ..... < 30

Índex de plasticitat (NLT-105 i NLT-106) ..... < 10

Índex CBR (NLT-111/72) (compactació al 95% PN) ..... > 10

Inflamen dins de l'assaig CBR (compactació al 95% PN) ..... Nul

Contingut de matèria orgànica (NLT-118) ..... Nul

Quan el reblert pugui estar subjecte a inundacions només es podran utilitzar terres adequades o seleccionades.

###### Característiques addicionals:

**Estreps:**

Es podran utilitzar terres adequades o seleccionades

**Reblerts de murs prefabricats ancorats al terraplè:**

El percentatge en pes que passi pel tamís UNE 0,080 ha de ser  $\leq 10\%$  del total de la mostra.

Si el percentatge és superior al 10% el material podrà ser vàlid si es compleix que, en un assaig de granulometria per sedimentació, el percentatge de material inferior a 15 micres és menor de 10%, o si estant comprès entre el 10% i el 20%, l'angle de fregament intern del material, amidat en tensions efectives en un assaig triaxial C.U. és superior a 25°.

Diàmetre màxim .....  $\leq 250$  mm

Resistivitat elèctrica (mesurat sobre cèl·lula normalitzada T.A.) .....  $\geq 5000$  m x Ohms

Els materials amb resistivitat elèctrica compresa entre 1000 i 5000 m x Ohms i els d'origen industrial podran ser utilitzats si es compleixen les condicions següents:

- Contingut ió clor (Cl-) .....  $< 1000$  p.p.m. (obres no inundables)
- .....  $< 500$  p.p.m. (obres inundables)
- Contingut ió sulfats solubles (SO4-) .....  $< 1000$  p.p.m. (obres no inundables)
- .....  $< 500$  p.p.m. (obres inundables)
- Ph ..... entre 5 i 10

**Reblerts de falsos túnels:**

Fins a un gruix de 1 m, al darrera de testeres i volta del fals túnel, el rebliment cal que es faci amb material seleccionat que tingui caràcter granular i estigui exempt d'argila.

Per sobre d'un gruix de 1 m, el rebliment es podrà realitzar amb el material obtingut en l'excavació prèvia. Cal que el material tingui característiques uniformes.

Subministrament i emmagatzematge: En camió de trabuc i s'han de distribuir en munts uniformes en tota l'àrea de treball. S'ha de procurar estendre-les al llarg del mateix dia i de manera que no se n'alterin les condicions.

**4. Interpretació dels resultats i actuacions en cas d'incompliment**

Els resultats dels assaigs d'identificació han de complir estrictament les especificacions indicades, en cas contrari, no s'autoritzarà l'ús del material corresponent en l'execució del reblert.

**CONTROL D'EXECUCIÓ****1. Operacions de Control.**

- Inspecció visual de la base sobre la que s'assentarà el reblert.
- Inspecció visual del material a la descàrrega dels camions, retirant al que presenti restes de terra vegetal, matèria orgànica o pedres de grandària superior a l'admissible.
- Control de l'estesa: comprovació visual del gruix i amplada de les tongades d'execució i control de la temperatura ambient.
- Control de compactació. Es considera com a lot de control, el material compactat en un dia, corresponent a una mateixa procedència i tongada d'estesa, amb una superfície màxima de 100 m<sup>2</sup>. Es realitzaran 5 determinacions de la humitat i densitat in-situ (ASTM D 30-17).
- En funció de la zona afectada pel reblert, i si així ho determina el pla de control o la DO, es realitzarà un assaig de placa de càrrega (DIN 18196), amb la freqüència que es defineixi en cada cas. En la zona d'aplicació de la placa es determinarà la humitat in-situ (NLT-103).
- Presa de coordenades i cotes a banda i banda i sobre l'eix de la plataforma en la coronació del reblert, i control de l'amplada de la tongada estesa, cada 20 m lineals com a màxim.
- Inspecció visual per a detectar punts baixos capaços de retenir aigua.

**2. Criteris de presa de mostra.**

Es seguiran els criteris que en cada cas, indiqui la D.O. En general, els punts de control de densitat i humitat estaran uniformement repartits en sentit longitudinal i aleatòriament distribuïts en la secció transversal de la tongada. En el cas de reblerts d'estreps o elements en els que es pugui produir una transició brusca de rigidesa, la distribució dels punts de control de compactació serà uniforme, a 50 cm dels paraments.

**3. Especificacions**

Condicions generals:

S'han d'eliminar els materials inestables, turba o argila tova de la base per al rebliment.

Els pous i forats que apareguin s'han de reblir i estabilitzar fins que la superfície sigui uniforme.

En les esplanades s'ha de localitzar les àrees inestables amb ajuda d'un supercompactador de 50 t.

Les zones inestables de petita superfície (bosses d'aigua, argiles expandides, turbes, etc.), s'han de sanejar d'acord amb les instruccions de la D.O.

No han de quedar zones que puguin retenir aigua.

El material s'ha d'emmagatzemar i d'utilitzar de forma que s'eviti la seva disgregació i contaminació. En cas de trobar zones segregades o contaminades per pols, per contacte amb la superfície de base o per inclusió de materials estranys, cal procedir a la seva eliminació.

Hi ha d'haver punts fixos de referència exteriors a la zona de treball, als quals s'hi han de referir totes les lectures topogràfiques.

El material s'ha d'estendre per tongades successives, sensiblement paral·leles a la rasant final.

No s'ha d'estendre cap tongada fins que la inferior compleixi les condicions exigides, en particular, cal disposar dels resultats dels assaigs, per a comprovar que s'ha arribat a la densitat de compactació requerida.

El material de cada tongada ha de tenir les mateixes característiques. El gruix de cada tongada ha de ser uniforme.

Quan la tongada hagi d'estar constituïda per materials de granulometria diferent, s'ha de crear entre ells una superfície contínua de separació.

S'han de mantenir els pendents i dispositius de desguàs necessaris per tal d'evitar entollaments.

Després de la pluja no s'ha d'estendre una nova tongada fins que l'última s'hagi assecat o s'ha d'escarificar afegint la tongada següent més seca, de forma que la humitat resultant sigui l'adient.

S'han de suspendre els treballs quan la temperatura ambient sigui inferior a 2 °C.

Un cop estesa la tongada, si fos necessari, s'ha d'humitejar fins arribar al contingut òptim d'humitat, de manera uniforme.

Si el grau d'humitat de la tongada és superior a l'exigit, s'ha de dessecar mitjançant l'addició i mescla de materials secs, calç viva o d'altres procediments adients.

En cap cas el grau de compactació de cada tongada ha de ser inferior al més alt que tinguin els sòls adjacents, en el mateix nivell. De la mateixa manera, el valor mínim del mòdul d'elasticitat corresponent al segon cicle de l'assaig de placa de càrrega (DIN 18196), es correspondrà al que pertoqui a les capes de terraplè adjacents.

Quan s'utilitzi corró vibratori per a compactar, ha de donar-se al final unes passades sense aplicar-hi vibració. S'ha d'evitar el pas de vehicles per sobre de les capes en execució, fins que la compactació s'hagi completat.

Gruix de les tongades ..... <= 25 cm

Toleràncies d'execució:

- Planor ..... ± 20 mm/3 m

- Nivells ..... ± 30 mm

Estreps i murs:

Abans de procedir el replè i compactació de l'extradós dels murs, cal realitzar el replè i compactació del terreny natural davant el mur per evitar possibles desplaçaments.

Els canvis de pendent i l'acord amb el terreny han de quedar arrodonits.

En el cas d'estreps, el nucli del terraplè situat a l'extradós d'obres de fàbrica ha de complir les condicions exigides en la coronació en una longitud igual a 20 m, amidats perpendicularment al parament de l'estrep.

Densitat de la compactació:

- En estreps ..... ≥ 100% PM

- en la resta de casos ..... ≥ 95% PM

-Rebliment de murs prefabricats ancorats al terraplè:

El rebliment darrera les plaques s'ha de realitzar per capes horitzontals.

No es pot muntar una filada de plaques nova fins que la inferior tingui col·locades les armadures de la part baixa i aquestes estiguin subjectes per una capa de terres de 35 cm de gruix, compactada.

Abans de començar el rebliment, s'han de faltar les plaques de la primera fila per evitar qualsevol moviment.

La col·locació de les capes de terres s'ha de fer paral·lelament al parament format per les plaques. Els camions no han de circular a menys de 2 m. del parament.

No s'utilitzaran màquines d'erugues en contacte directe amb les armadures.

El pas de compactadors pesats ha de quedar limitat a una distància de 1 metre del parament. La compactació en aquesta zona cal fer-la amb màquines vibrants lleugeres accionades manualment.

Fals túnel:

No es procedirà a omplir el trasdós fins que no estigui col·locada la impermeabilització de les estructures i no hagin passat 28 dies des del formigonament.

El rebliment i la compactació cal que es faci comprenent en cada tongada tota la superfície del forat a omplir.



Gruix del rebliment  $\leq 1$  m:

- Compactació .....  $\geq 95\%$  del PM

- Pes a cada eix de la maquinària .....  $< 6$  t

Gruix del rebliment  $> 1$  m:

- Pes a cada eix de la maquinària .....  $< 20$  t

Rases i Fonaments:

Compactació del reblert de fonaments

de petites obres de fàbrica .....  $\geq 98\%$  del PM

Altres casos.....  $\geq 95\%$  del PM

**4. Interpretació dels resultats i actuacions en cas d'incompliment**

No es podrà iniciar l'execució del reblert sense corregir els defectes observats a la base d'assentament.

Donada la rapidesa de la cadena operativa "extracció-compactació", la inspecció visual té una importància fonamental en el control dels reblerts, tant a nivell de materials com per a l'estesa.

Les densitats seques obtingudes en la capa compactada hauran de ser iguals o superiors a les especificades en el plec de condicions, en cada un dels punts de la mostra. Es podran admetre un màxim d'un 40% de punts amb resultat un 2% per sota del valor especificat, sempre que la mitjana del conjunt compleixi l'especificat.

En cas d'incompliment, el contractista corregirà la capa executada, per recompactació o substitució del material. En general, es treballarà sobre tota la tongada afectada (lot), a menys que el defecte de compactació estigui clarament localitzat. Els assaigs de comprovació de la compactació s'intensificaran al doble sobre les capes corregides.

El contingut d'humitat de les capes compactades no serà causa de rebuig, excepte en el cas d'utilitzar, per causes justificades, sòls amb característiques expansives.

El valor del mòdul d'elasticitat (segon cicle) obtingut a la placa de càrrega complirà les limitacions establertes al plec de condicions, o en el seu defecte, el que indiqui la D.O.

Correcció, per part del contractista, dels defectes observats en el control geomètric i de regularitat superficial.

**REFERÈNCIES:**

PG 3/75 amb les corresponents ordres circulars

**3.2.2 ÀMBIT: MATERIAL FILTRANT PER A DRENATGES****CONTROL DE MATERIALS****1. Operacions de Control.**

- Inspecció visual del material i recepció del certificat de procedència i qualitat corresponent.
- Abans de començar el reblert, quan hagi canvi de procedència del material, o cada 500 m<sup>3</sup> durant la seva execució, es realitzaran els següents assaigs d'identificació del material:
  - Assaig granulomètric del material filtrant (NLT-104 / UNE 7-376).
  - Assaig granulomètric del material adjacent (NLT-104 / UNE 7-376)
  - Desgast de "Los Angeles" (NLT-149 / UNE 83-116).

**2. Criteris de presa de mostra.**

Es seguiran les instruccions de la D.O. i els criteris de les normes de procediment indicades en cada assaig.

**3. Especificacions**

El granulat ha de ser procedent d'un jaciment natural, del matxuqueix de roques naturals, o del reciclatge d'enderrocs. Es demanarà un certificat de procedència del material, que en el cas d'àrids naturals ha de contenir:

- Classificació geològica
- Estudi de morfologia
- Aplicacions anteriors
- Assaigs d'identificació del material

Els granulats procedents de reciclatge d'enderrocs no han de contenir en cap cas restes provinents de construccions amb patologies estructurals, com ara ciment aluminós, granulats amb sulfurs, sílice amorfa o corrosió de les armadures.

Els granuls han de tenir forma arrodonida o polièdrica.

La composició granulomètrica ha de ser l'adequada al seu ús i ha de ser la que es defineixi a la partida d'obra en què intervingui o, si no hi consta, la que estableixi explícitament la D.O.

Han de ser nets, resistent i de granulometria uniforme.

No han de tenir pols, brutícia, argila, margues o d'altres matèries estranyes.

Diàmetre mínim ..... 98% retintut tamís 5 (UNE 7-050)

La mida màxima dels grànuls ha de ser de 76 mm (tamís 80 UNE 7-050) i el garbellat ponderal acumulat pel tamís 0,08 (UNE 7-050) ha de ser  $\leq$  5%. La composició granulomètrica ha de ser fixada explícitament per la D.O. segons les característiques del terreny per drenar i del sistema de drenatge.

Coefficient de desgast (assaig "Los Angeles" NLT-149) .....  $\leq$  40

Plasticitat ..... No plàstic

Equivalent de sorra .....  $>$  30

Condicions generals de la granulometria del material:

1) F15/d85 .....  $<$  5

2) F15/d15 .....  $>$  5

3) F50/d50 .....  $<$  25

4) F60/d10 .....  $<$  20

(Fx = grandària superior de la fracció x% en pes del material filtrant)

(dx = grandària superior de la proporció x% del terreny a drenar)

Si el terreny a drenar és netament cohesiu la condició 1) es substituirà per:

1) F15 .....  $<$  0,1 mm

Condicions de la granulometria en funció del sistema previst d'evacuació de l'aigua:

-Per a tubs perforats:

F85/Diàmetre dels orificis .....  $>$  1

-Per a tubs ranurats:

F85/ Obertura de la ranura .....  $>$  1,2

-Per a tubs de formigó porós:

F85/d15 de l'àrid del tub .....  $>$  0,2

Quan no sigui possible trobar un material granular d'aquestes condicions es faran filtres per capes. La més gruixuda es col·locarà immediatament darrera els drens. Aquesta complirà les condicions de filtre respecte a la següent i així

successivament fins arribar al terreny a drenar.

Si el terreny no és cohesiu i està compost per sorra i llims, el material filtrant haurà de complir, a més de les condicions generals de filtre, la condició F15 < 1 mm.

Si el terreny natural és cohesiu i compacte, sense restes de sorra o llims, les condicions de filtre 1) i 2) s'han de substituir per:

-F15 ..... > 0,1 mm  
-F15 ..... < 0,4 mm

#### Característiques addicionals per a granulats reciclats

Caldrà comprovar que l'inflamen (assaig CBR (NLT-111)) sigui inferior al 2% (NLT 111/78).

#### Granulats reciclats provinents de construcció de maó

El seu origen ha de ser construccions prioritàriament de maó, amb un contingut final de ceràmica superior al 10% en pes.

Contingut de maó + morters + formigons..... >= 90% en pes

Contingut d'elements metàl·lics ..... Nul

#### Granulats reciclats provinents de formigons:

El seu origen ha de ser de construccions de formigó, sense barreja d'altres enderrocs.

Contingut de formigó ..... > 95%

Contingut d'elements metàl·lics ..... Nul

#### Granulats reciclats mixtes

El seu origen ha de ser enderrocs de construccions de maó i formigó, amb una densitat dels elements massissos > 1600 kg/m<sup>3</sup>.

Contingut de ceràmica ..... <= 10% en pes

Contingut total de matxuca de formigó + maó + morter..... >= 95% en pes

Contingut d'elements metàl·lics ..... Nul

#### Granulats reciclats prioritàriament naturals:

Granulats obtinguts de pedrera amb incorporació d'un 20% de granulats reciclats provinents de formigó.

### 4. Interpretació dels resultats i actuacions en cas d'incompliment

Els resultats dels assaigs d'identificació han de complir estrictament les especificacions indicades, en cas contrari, no s'autoritzarà l'ús del material corresponent en l'execució del reblert.

### CONTROL D'EXECUCIÓ

#### 1. Operacions de Control.

- Inspecció visual de la base sobre la que s'assentarà el reblert.
- Inspecció visual del procés, amb comprovació del gruix de les tongades.
- Presa de coordenades i cotes a banda i banda i sobre l'eix de la plataforma en la coronació del reblert, i control de l'amplada de la tongada estesa, cada 20 m lineals com a màxim.

#### 2. Criteris de presa de mostra.

Es seguiran els criteris que en cada cas, indiqui la D.O.

#### 3. Especificacions

Els reblerts sobre zones d'escassa capacitat portant, s'han d'iniciar abocant la primera capa amb el gruix mínim per a suportar les càrregues que produeixen els equips de moviment i compactació de terres. S'han d'eliminar els materials inestables, turba o argila tova de la base per al rebliment.

S'ha d'evitar l'exposició prolongada del material a la intempèrie.

Els treballs s'han de fer de manera que s'eviti la contaminació de la grava amb materials estranys.

Hi ha d'haver punts fixos de referència exteriors a la zona de treball, als quals s'hi han de referir totes les lectures topogràfiques.

El material s'ha d'estendre per tongades successives, sensiblement paral·leles a la rasant final. El material de cada tongada ha de tenir les mateixes característiques.

No s'ha d'estendre cap tongada fins que la inferior compleixi les condicions exigides i ho autoritzi la D.O. La geometria del replè ha de ser la indicada a la D.T.

El gruix de cada tongada ha de ser uniforme.

Quan la tongada hagi d'estar constituïda per materials de granulometria diferent, s'ha de crear entre ells una superfície contínua de separació.

Si el replè es fa al costat d'obres de fàbrica de secció en caixa o en volta, les tongades de cada costat de la caixa s'han d'estendre de forma simètrica.

Els drenatges de replens continguts a obres de fàbrica s'han d'executar abans de realitzar el replè o simultàniament, amb la precaució de no moure ni malmetre els tubs.

Si es cobreix una rasa amb tub de drenatge, aquest ha d'estar cobert amb un geotèxtil anticontaminant. Com a mínim s'ha de cobrir 25 cm per sobre de la generatriu superior del tub.

S'han de mantenir els pendents i dispositius de desguàs necessaris per tal d'evitar entollaments.

La superfície de les tongades ha de ser convexa, amb pendent transversal compresa entre el 2% i 5%.

Després de la pluja no s'ha d'estendre una nova tongada fins que l'última s'hagi assecat o s'ha d'escarificar afegint la tongada següent més seca, de forma que la humitat resultant sigui l'adient.

S'han de suspendre els treballs quan la temperatura ambient sigui inferior a 0°C.

En cap cas el grau de compactació de cada tongada ha de ser inferior al més alt que tinguin els sòls adjacents, en el mateix nivell. De la mateixa manera, el valor mínim del mòdul d'elasticitat corresponent al segon cicle de l'assaig de placa de càrrega (DIN

18196), es correspondrà al que pertoqui a les capes de terraplè adjacents.

Quan s'utilitzi corró vibratori per a compactar, ha de donar-se al final unes passades sense aplicar-hi vibració. S'ha d'evitar el pas de vehicles per sobre de les capes en execució, fins que la compactació s'hagi completat.

Gruix màxim de les tongades ..... 30 cm

Toleràncies d'execució:

- Planor ..... ± 20 mm/3 m

- Nivells ..... ± 30 mm

#### 4. Interpretació dels resultats i actuacions en cas d'incompliment

No es podrà iniciar l'execució del reblert sense corregir els defectes observats a la base d'assentament.

Les densitats seques obtingudes en la capa compactada hauran de ser iguals o superiors a les especificades en el plec de condicions, en cada un dels punts de la mostra. Es podran admetre un màxim d'un 40% de punts amb resultat un 2% per sota del valor especificat, sempre que la mitjana del conjunt compleixi l'especificat.

En cas d'incompliment, el contractista corregirà la capa executada, per recompactació o substitució del material. En general, es treballarà sobre tota la tongada afectada (lot), a menys que el defecte de compactació estigui clarament localitzat. Els assaigs de comprovació de la compactació s'intensificaran al doble sobre les capes corregides.

El contingut d'humitat de les capes compactades no serà causa de rebuig.

El valor del mòdul d'elasticitat (segon cicle) obtingut a la placa de càrrega complirà les limitacions establertes al plec de condicions, o en el seu defecte, el que indiqui la D.O.

Correcció, per part del contractista, dels defectes observats en el control geomètric i de regularitat superficial.

#### REFERÈNCIES:

PG 3/75 amb les corresponents ordres circulars

5.1-IC 1965 "Instrucció de Carreteras. Drenajes"

5.2-IC 1990 "Instrucció de Carreteras. Drenajes superficiales".

**3.2.3 ÀMBIT: TOT-Ú ARTIFICIAL PER A SUBBASES i BASES****CONTROL DE MATERIALS****1. Operacions de control**

• Abans de començar l'obra, quan hagi canvi de procedència del material, o amb la freqüència indicada durant la seva execució, es realitzaran els següents assaigs d'identificació del material:

- Assaig granulomètric (NLT-104 / UNE 7-376), cada 400 m3 o fracció diària.
- 1 assaigs d'equivalent de sorra (NLT-113 / UNE 7-324), cada 400 m3 o fracció diària.
- Determinació dels límits d'Atterberg (NLT-105 i NLT-106 / UNE 103-103 i UNE 103-104), cada 750 m3 o cada 2 dies si el volum executat és menor.
- Coeficient de neteja (NLT-172), cada 750 m3 o cada 2 dies si el volum executat és menor.
- Assaig CBR (NLT-111), cada 2500 m3 o cada setmana si el volum executat és menor.
- Coeficient de desgast de "Los Angeles" (NLT-149 / UNE 83-116), cada 2500 m3 o cada setmana si el volum executat és menor.
- 2 assaigs de determinació del percentatge d'elements de la fracció retinguda pel tamís 5 UNE amb dues o més cares de fractura (NLT-358), cada 2500 m3 o cada setmana si el volum executat és menor.
- Determinació de l'índex de llenques (NLT-354), cada 2500 m3 o cada setmana si el volum executat és menor.

• Cada 400 m3 o fracció diària, durant l'execució, es realitzarà un assaig Próctor Modificat (NLT-108 / UNE 103-501) com a referència al control de compactació.

**2. Criteris de presa de mostra.**

Es seguiran les instruccions de la D.O. i els criteris de les normes de procediment indicades en cada assaig.

**3. Especificacions**

Es considera tot-u artificial la mescla de granulats matxucats total o parcialment, amb granulometria continua, procedents de pedra de pedrera o granulats naturals.

El tipus de material utilitzat ha de ser l'indicat a la D.T. o en el seu defecte el que determini la D.O. Els materials no han de tenir terrossos d'argila, matèria vegetal, marga i d'altres matèries estranyes.

La fracció passada pel tamís 0.08 (UNE 7-050) ha de ser més petita que els dos terços de la passada pel tamís 0.40 (UNE 7-050).

Coeficient de neteja (NLT-172/86) ..... > 2

La fracció retinguda pel tamís 5 (UNE 7-050) ha de contenir, com a mínim, un 75% per a trànsit T0 i T1, i un 50% per als altres trànsits, d'elements matxucats que tinguin dues o més cares de fractura.

La D.O. ha de determinar la corba granulomètrica del granulat per utilitzar, que ha d'estar continguda a dins d'un dels fusos següents:

| Tamisatge ponderal acumulat (%) |        |        |
|---------------------------------|--------|--------|
| Tamís UNE                       | ZN(25) | ZN(40) |
| 40                              | 100    | ---    |
| 25                              | 75-100 | 100    |
| 20                              | 60-90  | 75-100 |
| 10                              | 45-70  | 50-80  |
| 5                               | 30-50  | 35-60  |
| 2                               | 16-32  | 20-40  |
| 400 micres                      | 6-20   | 8-22   |
| 80 micres                       | 0-10   | 0-10   |

|  |       |
|--|-------|
| Índex de llenques (NLT-354) .....  | <= 35 |
| Coeficient de desgast "Los Angeles" per a una granulometria tipus B (NLT-149): |       |
| - Trànsit T0 i T1 .....  | < 30  |
| - Resta de trànsits .....  | < 35  |
| Equivalent de sorra (NLT-113):   |       |
| - Trànsit T0 i T1 .....  | > 35  |
| - Resta de trànsits .....  | > 30  |

El material ha de ser no plàstic, segons les normes NLT-105 i NLT-106.

Subministrament i emmagatzematge: De manera que no s'alterin les seves condicions. S'ha de distribuir al llarg de la zona de treball.

#### 4. Interpretació dels resultats i actuacions en cas d'incompliment

Els resultats dels assaigs d'identificació han de complir estrictament les especificacions indicades, en cas contrari, no s'autoritzarà l'ús del material corresponent.

### CONTROL D'EXECUCIÓ

#### 1. Operacions de Control.

- Execució d'un tram de prova que, a efectes de control, es tractarà com un lot d'execució.
- Comprovació de les toleràncies d'execució i control de la superfície sobre la que s'ha d'estendre la capa. Inspecció visual de l'estat de la superfície després del pas d'un camió carregat sobre ella.
- Control de l'estesa: comprovació visual del gruix, amplada i pendent transversal de les tongades d'execució i control de la temperatura ambient.
- Control de compactació. Es considera com a lot de control, el material compactat en un dia, corresponent a una mateixa procedència i tongada d'estesa, amb una superfície màxima de 500 m<sup>2</sup>. Es realitzaran 5 determinacions de la humitat i densitat in-situ (ASTM D 30-17).
- Assaig de placa de càrrega (DIN 18196), cada 2000 m<sup>2</sup>, i al menys un cop per capa de reblert. En la zona d'aplicació de la placa es determinarà la humitat in-situ (NLT-103).
- Comprovació de les coordenades i cotes de replanteig a banda i banda i sobre l'eix de la plataforma cada 20 m, a més dels punts singulars (tangents de corbes horitzontals i verticals, punts de transició de peralt, etc.). Control de l'amplada i pendent transversal de la plataforma, en els mateixos perfils.
- Inspecció visual per a detectar punts baixos capaços de retenir aigua.
- Control de la regularitat superficial amb la regla de 3 m, on es sospitin irregularitats.

#### 2. Criteris de presa de mostra.

Es seguiran els criteris que en cada cas, indiqui la D.O. Els punts de control de densitat i humitat estaran uniformement repartits en sentit longitudinal i aleatòriament distribuïts en la secció transversal de la tongada.

Es tindrà especial cura en l'aplicació de la regla de 3 m en les zones on coincideixi una pendent longitudinal inferior al 2 % amb una pendent transversal inferior al 2 % (zones de transició de peralt).

#### 3. Especificacions

Abans de la utilització d'un tipus de material, serà preceptiva la realització d'un tram de prova, per tal de fixar la composició i forma d'actuació de l'equip compactador i per a determinar la humitat de compactació més adient al procediment d'execució. La D.O. decidirà si es acceptable la realització d'aquesta prova com a part integrant de l'obra.

La capa no s'ha d'estendre fins que s'hagi comprovat que la superfície sobre la que ha d'assentar-se té les condicions de qualitat i formes previstes, amb les toleràncies establertes. Si en aquesta superfície hi ha defectes o irregularitats que excedeixen les tolerables, s'han de corregir abans de l'execució de la partida d'obra.

La preparació del tot-u artificial s'ha de fer a central i no "in situ". L'addició de l'aigua de compactació també s'ha de fer a central excepte en els casos en que la D.O. autoritzi el contrari.

L'estesa s'ha de realitzar d'una sola vegada, prenent cura d'evitar segregacions i contaminacions, en tongades de gruix comprès entre 10 i 30 cm.

No s'ha d'estendre cap tongada mentre no s'hagi comprovat el grau de compactació de la precedent.

La humitat òptima de compactació, deduïda de l'assaig Próctor Modificat, segons la Norma NLT-108, s'ha d'ajustar a la composició i forma d'actuació de l'equip de compactació.

El material es pot utilitzar sempre que les condicions climatològiques no hagin produït alteracions en la seva humitat de tal manera que es superi en més del 2% la humitat òptima.

Totes les aportacions d'aigua han de fer-se abans de la compactació. Després, l'única humectació admissible és la de la preparació per a col·locar la capa següent.

La compactació s'ha d'efectuar longitudinalment, començant per les vores exteriors i progressant cap al centre per a cavalcar-se en cada recorregut en un ample no inferior a 1/3 del de l'element compactador.

Les zones que, per la seva reduïda extensió, el seu pendent o la seva proximitat a obres de pas o desguàs, murs o estructures, no permetin la utilització de l'equip habitual, s'han de compactar amb els medis adequats al cas per tal d'aconseguir la densitat prevista.

No s'autoritzarà el pas de vehicles i maquinària fins que la capa no s'hagi consolidat definitivament. Els defectes que es deriven d'aquest incompliment han de ser reparats pel contractista segons les indicacions de la D.O..

La capa ha de tenir el pendent i amplada especificats a la Documentació Tècnica o, en el seu defecte, el que indiqui la D.O.. La superfície de la capa ha de quedar plana i a nivell amb les rasants previstes a la Documentació Tècnica.

Compactació ..... >= 100% PM

Mòdul E2 (assaig de placa de càrrega):

Subbase (trànsit T0-T1) ..... >= 100 MPa

Subbase (trànsit T2-T3) ..... >= 80 MPa

Subbase (trànsit T4-vovals) ..... >= 40 MPa

Base (trànsit T0-T1) ..... >= 120 MPa

Base (trànsit T2-T3) ..... >= 100 MPa

Base (trànsit T4-vovals) ..... >= 60 MPa

Toleràncies d'execució:

- Replanteig de rasants ..... + 0

..... - 1/5 del gruix teòric

- Nivell de la superfície acabada respecte als perfils teòrics:

Trànsit T0, T1 i T2 ..... ± 15 mm

Trànsit T3 i T4 ..... ± 20 mm

- Planor ..... ± 10 mm/3 m

Les irregularitats que excedeixin aquestes toleràncies han de ser corregides pel constructor. Caldrà escarificar en una profunditat mínima de 15 cm, afegint o retirant el material necessari tornant a compactar i allisar.

#### 4. Interpretació dels resultats i actuacions en cas d'incompliment

No s'iniciarà l'execució d'aquesta unitat sense la corresponent aprovació del tram de prova per part de la D.O..

No es podrà iniciar l'execució de la capa, sense que la superfície sobre la que s'ha d'assentar compleixi les exigències del plec de condicions. No es considerarà control suficient l'efectuat durant l'execució de dita superfície si posteriorment ha hagut circulació de vehicles pesat o pluges intenses i, en general, si s'observen defectes a judici de la D.O..

S'aturaran els treballs d'estesa quan la temperatura ambient estigui per sota del límit establert al plec, o quan s'observi que es produeix segregació o contaminació del material.

Les densitats seques obtingudes en la capa compactada hauran de ser iguals o superiors a les especificades en el plec de condicions, en cada un dels punts de la mostra. Es podran admetre un màxim d'un 40% de punts amb resultat un 2% per sota del valor especificat, sempre que la mitjana del conjunt compleixi l'especificat.

En cas d'incompliment, el contractista corregirà la capa executada, per recompactació o substitució del material. En general, es treballarà sobre tota la tongada afectada (lot), a menys que el defecte de compactació estigui clarament localitzat. Els assaigs de comprovació de la compactació s'intensificaran al doble sobre les capes corregides.

El contingut d'humitat de les capes compactades tindrà caràcter informatiu, i no serà per sí mateix causa de rebuig.

El valor del mòdul d'elasticitat (segon cicle) obtingut a la placa de càrrega complirà les limitacions establertes al plec de condicions. Correcció, per part del contractista, dels defectes observats en el control geomètric i de regularitat superficial.

#### REFERÈNCIES:

PG 3/75 amb les corresponents ordres circulars  
6.1 i 6.2 IC "Secciones de firmes"

### 3.2.4 ÀMBIT: FORMIGÓ VIBRAT EN PAVIMENTS

#### CONTROL DE MATERIALS

##### 1. Operacions de control.

###### Determinació de la fórmula de treball.

Per a cada dosificació analitzada es realitzarà:

- Confecció de 4 sèries de 3 provetes, segons la norma UNE 83-301. Per a cada sèrie es determinarà la consistència (UNE 83-313), la resistència a flexotracció a 28 dies (UNE 83-305) i, si és el cas, el contingut d'aire ocluit (UNE 7-141).

###### Control de fabricació i recepció.

- Inspecció no sistemàtica a la planta de fabricació del formigó.
- Per a cada fracció d'àrid, abans de l'entrada al mesclador, es realitzaran, cada dia, els següents assaigs:
  - Assaig granulomètric (UNE 7-139)
  - Equivalent de sorra (UNE 83-131)
  - Terrossos d'argila (UNE 83-130)
- Sobre una mostra de la mescla d'àrids es realitzarà, cada dia, un assaig granulomètric (UNE 7-139).
- Comprovació de l'exactitud de les bàscules de dosificació un cop cada 15 dies.
- Inspecció visual del formigó en cada element de transport i comprovació de la temperatura.

Per a cada dosificació diferent que arribi a l'obra:

- Recepció del full de subministrament del formigó, per a cada partida.
- Assaigs característics: Confecció de 6 sèries de 6 provetes, segons a norma UNE 83-301. Per a cada sèrie es determinarà la consistència (UNE 83-313), la resistència a flexotracció a 7 i 28 dies (3 provetes per a cada edat) (UNE 83-305) i, si és el cas, el contingut d'aire ocluit (UNE 7-141).
- Cada 3500 m<sup>2</sup> o 500 m de paviment, i com a mínim un cop al dia, confecció de 3 sèries de 6 provetes, segons la norma UNE 83-301. Per a cada sèrie es determinarà la consistència (UNE 83-313), la resistència a flexotracció a 7 i 28 dies (3 provetes para cada edat) (UNE 83-305) i, si és el cas, el contingut d'aire ocult (UNE 7-141).

##### 2. Criteris de presa de mostra.

Es seguiran els criteris que en cada cas, indiqui la D.O. Cada sèrie de provetes es prendrà d'amasades diferents. Quan s'indica una freqüència temporal de 2 assaigs per dia, es realitzarà un pel matí i l'altre per la tarda.

##### 3. Especificacions

La fabricació del formigó no es podrà iniciar fins que la D.O. no hagi aprovat la fórmula de treball i el corresponent tram de prova (apartat d'execució). Dita fórmula inclourà:

- La identificació i proporció ponderal (en sec) de cada fracció d'àrid a la mescla.
- La granulometria de la mescla d'àrids pels tamisos UNE 40 mm; 25 mm; 20 mm; 12,5 mm; 10 mm; 5 mm; 2,5 mm; 630 µm; 320 µm; 160 µm; i 80 µm.
- La dosificació de ciment, aigua i, si és el cas de cada additiu, referides a la mescla total.
- La resistència característica a flexotracció.
- La consistència del formigó fresc, i si és el cas, el contingut d'aire ocluit.
- Els temps de mescla i amassat.
- La temperatura màxima del formigó al sortir del mesclador.

El control de components del formigó (aigua, àrids, ciment, additius i addicions) es realitzarà segons els criteris indicats als Àmbits de Control 0101, 0521, 0531, 0701 i 1011.

Els components del formigó, la seva dosificació, el procés de fabricació i el transport han d'estar d'acord amb les prescripcions de la EHE 08.

El formigó ha d'arribar a l'obra sense alteracions en les seves característiques, formant una barreja homogènia, sense segregacions i sense haver iniciat l'adormiment. El subministrador ha de lliurar amb cada càrrega un full on constin, com a mínim, les dades següents:



- Nom de la central que fabrica el formigó
- Número de sèrie del full de subministrament
- Data d'entrega
- Adreça de subministrament i nom de l'usuari
- Especificacions del formigó:
  - Resistència característica
  - Contingut màxim i mínim de ciment per m<sup>3</sup> de formigó
  - Tipus, classe, categoria i marca del ciment
  - Consistència i relació màxima aigua/ciment
  - Mida màxima del granulat
- Tipus d'additiu segons UNE\_EN 934-2, si n'hi ha
- Procedència i quantitat de les cendres volants, si n'hi ha
- Designació específica del lloc de subministrament
- Quantitat de formigó de la càrrega
- Hora de càrrega del camió
- Identificació del camió
- Hora límit per a utilitzar el formigó

Emmagatzematge: No és pot emmagatzemar.

El pes total de partícules que passen pel tamís UNE 0,16 no serà major de 450 kg/m<sup>3</sup>, inclòs al ciment i les addicions.

Resistència a flexotracció als 28 dies (segons UNE 83-305):

- Per a formigó HP-35 ..... >= 35 kg/cm<sup>2</sup>
- Per a formigó HP-40 ..... >= 40 kg/cm<sup>2</sup>
- Per a formigó HP-45 ..... >= 45 kg/cm<sup>2</sup>

En cap cas la proporció en pes de l'additiu no ha de superar el 5% del pes del ciment utilitzat.

- Tipus de ciment ..... CEM I
- Classe del ciment ..... >= 32,5
- Contingut de ciment ..... >= 300 kg/m<sup>3</sup> i <= 400 kg/m<sup>3</sup>
- Relació aigua/ciment dels formigons ..... <= 0,46
- Assentament en el con d'Abrams (UNE 83-313):
  - Consistència seca ..... 0 - 2 cm
  - Consistència plàstica ..... 3 - 5 cm
  - Consistència tova ..... 6 - 9 cm
  - Consistència fluida ..... 10 - 15 cm

En cas d'haver previst la utilització d'un airejant, la proporció d'aire ocluit en el formigó fresc (UNE 7-141) no serà superior al 6 % en volum. En zones sotmeses a nevades o gelades serà obligatòria la utilització d'un incluser d'aire amb proporció inferior al 4 % en volum.

La D.O. pot autoritzar l'ús de cendres volants en el formigó, en aquest cas, no han de superar el 35% del pes del ciment.

Toleràncies:

- Assentament en el con d'Abrams:
- Consistència seca ..... Nul·la
- Consistència plàstica o tova ..... ± 1 cm
- Consistència fluida ..... ± 2 cm

Toleràncies respecte de la dosificació:

- Contingut de ciment, en pes ..... ± 1%
- Contingut de granulats, en pes ..... ± 1%
- Contingut d'aigua ..... ± 1%
- Contingut d'additius ..... ± 3%

#### 4. Interpretació dels resultats i actuacions en cas d'incompliment

No s'acceptarà una dosificació com a fórmula de treball, quan la mescla fabricada a partir d'ella no compleixi les especificacions indicades. En particular, la resistència característica a flexotracció a 28 dies ha de superar l'especificada a projecte.

En el càlcul de les resistències característiques es podran seguir les indicacions de la norma EHE 08 amb control normal. Per tant, la resistència de cada sèrie a una edat es determinarà com a mitjana dels resultats obtinguts per a cada una

de les provetes corresponents. La resistència característica del lot a una certa edat s'estimarà com el producte de la mínima resistència obtinguda a dita edat en qualsevol sèrie per un coeficient depenent del nombre de sèries definides per lot.

| Nombre de sèries que formen el lot | Coefficient |
|------------------------------------|-------------|
| 2                                  | 0,88 (*)    |
| 3                                  | 0,91        |
| 4                                  | 0,93        |
| 5                                  | 0,95        |
| 6                                  | 0,96        |

(\*) Cas no considerat a la norma EH-91

Taula corresponent a la EH, planta sense segell de qualitat.

s rebutjaran els formigons que presentin segregació o una envolta deficient. Quan l'assentament en el con d'Abrams no s'ajusti als valors especificats a la fórmula de treball, es rebutjarà el camió controlat.

Interpretació dels assaigs característics: Si la resistència característica a 7 dies resulta superior al 80 % de l'especificada a 28 dies, i els resultats del contingut d'aire ocluit i de la consistència es troben dins dels límits establerts, es podrà iniciar el tram de prova amb el formigó corresponent. En cas contrari, s'haurà d'esperar als resultats a 28 dies i, en el seu cas, s'introduiran els ajustos necessaris a la dosificació, repetint-se els assaigs característics.

Interpretació dels assaigs de control de resistència: El lot s'accepta si la resistència característica a 28 dies és superior a la exigida. En altre cas:

- Si queda per sobre del 90 % de l'especificada, la D.O. pot acceptar el lot i aplicar, si es preveuen en el Plec, les sancions corresponents al contractista. Aquest pot decidir la realització d'assaigs d'informació per tal d'evitar les sancions previstes.
- Si està per sota del 90 % , es realitzaran, a càrrec del contractista, els corresponents assaigs d'informació.

Assaigs d'informació: Abans dels 54 dies d'acabada l'estesa del lot, s'extrauran 6 testimonis cilíndrics (UNE 83-302) que s'assajaran a tracció indirecta (UNE 83-306) a edat de 56 dies. La conservació dels testimonis durant les 48 hores anteriors a l'assaig es realitzarà segons la norma UNE 83-302.

El valor mig dels resultats dels assaigs d'informació del lot es compararan amb el resultat mig corresponent al tram de prova. El lot s'accepta si la resistència mitjana del lot és superior. En cas d'incompliment, cal distingir tres casos:

- Resistència del lot > 90 % de la corresponent al tram de prova. El lot s'accepta i es poden aplicar les sancions previstes al Plec, si és el cas.
- Resistència del lot entre un 70 % i un 90 % de la corresponent al tram de prova. La D.O. decidirà en funció de criteris tècnics si accepta o fa enderrocar el lot. En el primer cas, es podran aplicar les sancions previstes.
- Resistència del lot < 70 % de la corresponent al tram de prova. S'haurà de refer el lot repicant la capa col·locada i substituint-la per una de nova.

## CONTROL D'EXECUCIÓ

### 1. Operacions de Control.

- Execució d'un tram de prova que es tractarà a nivell de control com un lot d'obra. La cura del tram de prova es perllongarà el temps previst en el Plec de Condicions, i als 54 dies de la seva estesa, s'extrauran 6 testimonis cilíndrics (UNE 83-302) que s'assajaran a tracció indirecta (UNE 83-306) a edat de 56 dies. La conservació dels testimonis durant les 48 hores anteriors a l'assaig es realitzarà segons la norma UNE 83-302. El resultat d'aquest assaig servirà de referència per els assaigs d'informació a realitzar en cas d'incompliment de les resistències dels lots d'obra (control de materials).

- Inspecció visual de la capa sobre la que s'ha d'estendre el formigó.

- Inspecció del procés d'execució, en especial la formació dels junts del paviment.

- Comprovació del gruix d'estesa amb un punxó graduat o altre procediment que aprovi la D.O..

- Comprovació de les cotes a l'eix i a banda i banda de la plataforma, mitjançant claus graduats amb precisió de mm, en perfils transversals separats un màxim de la meitat de la separació prevista en els perfils de projecte o de 20 m. Determinació de l'amplada i pendent transversal per a cada semiperfil.

- Es defineix com a lot de control la part de paviment executada que no supera els límits de:

Superfície màxima = 3500 m<sup>2</sup>

Longitud màxima = 500 m

Temps d'execució <= 1 dia

Per a cada lot es controlarà:

- Regularitat superficial amb una regla mòbil de longitud mínima de 3 m (NLT-334)
  - S'extrauran 2 testimonis cilíndrics per a control del gruix final de la capa.
- Obtenció del coeficient IRI de regularitat superficial del paviment executat.

## 2. Criteris de presa de mostra.

Es seguiran els criteris que en cada cas, indiqui la D.O..

La situació dels testimonis que s'extreuen del tram de prova, ha de ser aleatòria amb les següents restriccions:

- Distància longitudinal mínima entre dos testimonis: 7 m
- Distància mínima del testimoni respecte a un extrem o junt: 50 cm

La regularitat superficial de cada lot de formigó compactat es controlarà a partir de les 24 hores següents a la seva execució. Els punts d'extracció de testimonis per a control de gruix es determinaran aleatòriament.

## 3. Especificacions

Es farà un tram de prova >= 50 m amb la mateixa dosificació, equip, velocitat de formigonat i espessor que després s'utilitzin a l'obra. En el transcurs de la prova es comprovarà que els equips de vibrat són capaços de compactar de manera adequada el formigó en tot l'espessor del paviment, que es compleixen les prescripcions de textura i regularitat superficial, que el procés de protecció i cura del formigó és adequat i que els junts es realitzen correctament.

La capa no s'ha d'estendre fins que s'hagi comprovat que la superfície sobre la que ha d'assentar-se té les condicions de qualitat i formes previstes, amb les toleràncies establertes. Si en aquesta superfície hi ha defectes o irregularitats que excedeixen les tolerables, s'han de corregir abans de l'execució de la partida d'obra.

Els procediments d'estesa, vibració i curat s'ajustaran a l'establert en el tram de prova.

Entre la fabricació del formigó i el seu acabat no pot passar més d' 1 h. La D.O. podrà ampliar aquest plaç fins a un màxim de 2 h. L'abocada i l'estesa s'han de realitzar prenent cura d'evitar segregacions i contaminacions.

En el cas que la calçada tingui dos o més carrils en el mateix sentit de circulació, s'han de formigonar com a mínim dos carrils al mateix temps.

S'han de disposar passarel·les mòbils per a facilitar la circulació del personal i evitar danys al formigó fresc.

Els talls de formigonat han de tenir tots els accessos senyalitzats i condicionats per a protegir el paviment construït.

Davant de la reglada enrasadora s'ha de mantenir en tot moment i a tota l'amplada de la pavimentadora un excés de formigó fresc en forma de cordó de varis centímetres d'alçada.

La longitud de la reglada enrasadora de la pavimentadora ha de ser suficient per a que no s'apreciïn ondulacions a la superfície del formigó.

El camí de rodadura de les màquines s'ha de mantenir net amb els dispositius adequats acoplats a les mateixes.

Els elements vibratoris de les màquines no s'han de recolzar sobre paviments acabats, i han de deixar de funcionar a l'instant que aquestes s'aturin.

L'espaiament dels piquets que sustentin el cable de guia de l'estenedora no ha de ser superior a 10 m. Aquesta distància s'ha de reduir a 5 m a les corbes de radi inferior a 500 m i als acords verticals de paràmetre inferior a 2.000 m

S'ha de tensar el cable de guia de forma que la seva fletxa entre dos piquets consecutius no sigui superior a 1 mm.

En cas que la maquinària utilitzi com a element de rodadura una vorada o una franja de paviment de formigó prèviament construït, han d'haver assolit una edat mínima de 3 dies.

L'abocada i estesa del formigó s'ha de fer de forma suficientment uniforme per a no desequilibrar l'avanç de la pavimentadora. Aquesta precaució s'ha d'extremar en el cas de formigonament en rampa.

En el cas d'utilitzar un regle vibratori, la quantitat d'encofrat disponible ha de ser suficient perquè, amb un plaç mínim de desencofrat del formigó de 16 h, es tingui en tot moment col·locada i a punt una longitud d'encofrat no inferior a la corresponent a 3 h de formigonament.

La maquinària d'acabat superficial ha de tenir capacitat per a acabar el formigó a un ritme igual al de fabricació.

Quan el formigó estigui fresc, s'han d'arrodonar els cantells de la capa amb una aplanadora corba de 12 mm de radi.

Entre la fabricació del formigó i el seu acabat no pot passar més d' 1 h. La D.O. podrà ampliar aquest plaç fins a un màxim de 2 h.

S'han d'aturar els treballs quan la temperatura ambient sigui de 2°C.

Quan la temperatura ambient sigui superior als 25°C, s'ha de controlar constantment la temperatura del formigó, que no ha de rebassar en cap moment els 30°C.

En el cas que es formigoni en dues capes, s'ha d'estendre la segona abans que la primera comenci el seu adormiment.

Entre la posada a l'obra de les dues capes no ha de passar més d'1 hora.

En el cas que s'aturi la posada a l'obra del formigó més de 1/2 h, s'ha de cobrir el front de forma que no s'evapori l'aigua.

En temps calorós, o amb vent i humitat relativa baixa, s'han d'extremar les precaucions per a evitar dessecacions superficials i fisuracions, segons les indicacions de la D.O.

En el cas que no hi hagi una il·luminació suficient a criteri de la D.O., s'ha d'aturar el formigonament de la capa amb una antelació suficient per a que es pugui acabar amb llum natural.

S'ha d'interrompre el formigonament quan ploqui amb una intensitat que pugui provocar la deformació del cantell de les lloses o la pèrdua de la textura superficial del formigó fresc.

Als junts longitudinals s'ha d'aplicar un producte antiadherent al cantell de la franja ja construïda. S'ha de cuidar que el formigó que es col·loqui al llarg d'aquest junt sigui homogeni i quedi perfectament compactat.

S'han de disposar junts transversals de formigonament al final de la jornada, o quan s'hagi produït una interrupció del formigonament que faci témer un inici de l'adornament al front d'avanç.

Sempre que sigui possible s'han de fer coincidir aquests junts amb un de contracció o de dilatació, modificant si és necessari la situació d'aquells, segons les instruccions de la D.O.

Si no es pot fer d'aquesta forma, s'han de disposar a més d'un metre i mig de distància del junt més proper.

S'han de retocar manualment les imperfeccions dels llavis dels junts transversals de contracció executats al formigó fresc.

En el cas que els junts s'executin per inserció al formigó fresc d'una tira de material plàstic o similar, la part superior d'aquesta no ha de quedar per sobre de la superfície del paviment, ni a més de 5 mm per sota.

En els junts on es disposin passadors, aquests es col·locaran paral·lels entre sí i a l'eix de la via. La desviació màxima, tant en planta com en alçat, de la posició de l'eix d'un passador respecte a la teòrica, serà de 20 mm. La màxima desviació angular respecte a la direcció teòrica de l'eix de cada passador, mesurada per la posició dels seus extrems, serà de 10 mm, si s'introdueixen per vibració, i de 5 mm mesurats abans d'abocar el formigó, si s'introdueixen prèviament.

S'ha de protegir la zona dels junts de l'acció de les erugues interposant bandes de goma, xapes metàl·liques o d'altres materials adequats en el cas que es formigoni una franja junt a una altra existent i s'utilitzi aquesta com a guia de les màquines.

El formigó s'ha de curar amb un producte filmogen, excepte en el cas que la D.O. autoritzi un altre sistema. S'han de curar totes les superfícies exposades de la llosa, incloses les seves vores tan aviat com quedin lliures.

S'ha de tornar a aplicar producte de cura sobre les zones en què la pel·lícula formada s'hagi fet malbé durant el període de cura. Durant el període de cura i en el cas d'una gelada imprevista, s'ha de protegir el formigó amb una membrana de plàstic aprovada per la D.O., fins al matí següent a la seva posada a l'obra.

La superfície de paviment ha de presentar un aspecte uniforme i no ha de tenir segregacions. Les lloses no han de presentar esquerdes.

Els cantells de les lloses i els llavis dels junts que presentin estellades s'han de reparar amb resina epoxi, segons les instruccions de la D.O..

L'amplada del paviment no ha de ser inferior en cap cas a la prevista a la D.T. L'espessor del paviment no ha de ser inferior en cap punt al previst a la D.T.

La capa ha de tenir el pendent especificat a la Documentació Tècnica o, en el seu defecte, el que especifiqui la D.O.. La superfície ha de quedar plana i a nivell amb les rasants previstes a la D.T.

Es prohibirà el reg amb aigua o l'extensió de morter sobre la superfície del formigó fresc per a facilitar el seu acabat. On sigui necessari aportar material per a corregir una zona baixa, s'ha d'utilitzar formigó no estès.

Toleràncies d'acabat:

- Desviacions en planta ..... ± 30 mm
- Cota de la superfície acabada ..... ± 10 mm
- Planor de la superfície (NLT-334) ..... ± 3 mm/ 3 m
- Regularitat superficial (índex IRI) ..... ≤ 2 dm/hm

S'ha de comprovar a tots els semiperfils que el gruix de la capa és, com a mínim, el teòric deduït de la secció tipus dels plànols.

La D.O. podrà autoritzar la substitució de les textures per estriat o ranurat per una denudació química de la superfície del formigó fresc.

Després de donar la textura al paviment, s'han de numerar les lloses exteriors de la calçada amb tres dígits, aplicant una plantilla al formigó fresc.

La superfície del paviment no s'ha de retocar, excepte en zones aïllades, comprovades amb un regle no inferior a 4 m.

Es prohibirà tot tipus de circulació sobre la capa durant els 3 dies següents al formigonat de la mateixa, a excepció del imprescindible per a l'execució de junts i la comprovació de la regularitat superficial.

El tràfic d'obra no ha de circular abans de 7 dies de l'acabat del paviment.

L'obertura a la circulació ordinària no s'ha de fer abans de 14 dies de l'acabat del paviment.

#### 4. Interpretació dels resultats i actuacions en cas d'incompliment

Si els resultats obtinguts en el tram de prova no són satisfactoris, es procedirà a la realització de successius trams de

prova, introduint-se les modificacions pertinents a la fórmula de treball i/o procediments d'execució fins a obtenir el nivell de qualitat exigít. No es podrà iniciar la construcció del paviment sense que el tram de prova corresponent hagi estat aprovat per la D.O..

Es podrà acceptar o rebutjar una llosa individual emmarcada entre junts.

Si l' incompliment de les toleràncies de regularitat superficial es degut a punts alts, es podran eliminar per fressat. Si la irregularitat es deguda a punts baixos, la D.O. podrà adoptar una de les següents solucions: augmentar el gruix de la capa immediatament superior o refer la zona afectada.

Es prohibirà el reg amb aigua o l'extensió de morter sobre la superfície del formigó fresc per a facilitar el seu acabat. On sigui necessari aportar material per a corregir una zona baixa, s'ha d'utilitzar formigó no estès.

En cas de detectar incompliment en el gruix d'un testimoni, es prendran nous testimonis pròxims al primer per tal de delimitar la zona de capa que ha de ser rebutjada. Un cop corregida la zona, el nombre d'assaigs de comprovació s'incrementarà a 5.

Els forats que resultin de l'extracció de testimonis per a control de gruix, hauran de ser reblerts amb formigó de la mateixa qualitat que l'utilitzat a la resta de la capa, que serà compactat i enrasat correctament.

La D.O. podrà ordenar, si ho considera justificat (per exemple, en zones amb curat inadequat), la realització d'assaigs d'informació (control de materials) mitjançant extracció de testimonis per a assaigs a tracció indirecta, a comparar amb els resultats obtinguts al tram de prova.

Les lloses no han de presentar esquerdes. La D.O. pot acceptar petites fissures de retracció, de longitud curta i que afectin exclusivament a la superfície de les lloses, i podrà exigir el seu segellat.

Si una llosa presenta una esquerda única i no ramificada, sensiblement paral·lela a un junt, la D.O. podrà acceptar la llosa si es

realitzen les següents operacions:

- Si el junt més proper a l'esquerda no s'ha obert, s'instal·laran a l'esquerda passadors o barres d'unió, amb disposició similar als existents al junt. L'esquerda es segellarà, prèvia regularització i encaixat dels seus llavis.
- Si el junt més proper a l'esquerda s'ha obert, s'injectarà una resina epoxi, aprovada per la D.O. per tal de mantenir la continuïtat de la llosa.

En lloses amb altres tipus d'esquerda, com les de cantonada, la D.O. decidirà l'acceptació o l'enderroc total o parcial i posterior reconstrucció. En el primer cas, l'esquerda s'injectarà tant aviat com sigui possible, amb una resina epoxi per tal de mantenir la continuïtat de la llosa. En cas d'un enderroc parcial, cap element de la llosa final pot tenir una dimensió inferior a 1,5 m

La recepció definitiva d'una llosa amb esquerdes només es produirà si, en acabar el període de garantia, les esquerdes no han augmentat ni s'han produït danys a les lloses veïnes. En cas contrari, la D.O. ordenarà l'enderroc total i posterior reconstrucció de la llosa.

#### REFERÈNCIES:

PG 3/75 amb les corresponents ordres circulars

**3.2.5 ÀMBIT: EMULSIONS BITUMINOSOS PER A REGS BITUMINOSOS****CONTROL DE MATERIALS****1. Operacions de control**

- Inspecció del sistema de transport i les instal·lacions o elements d'emmagatzematge.
- Recepció del certificat de qualitat del material
- Assaigs:

Amb independència de la presentació del certificat esmentat, per a cada subministra de material rebut, i cada 30 t si arriba més material, es demanaran al contractista els resultats dels següents assaigs:

- Càrrega de partícules (NLT-194).
- Residu per destil·lació (NLT- 139).
- Penetració sobre residu de destil·lació (NLT-124).

Aquests assaigs es realitzaran a càrrec del contractista, fora del pressupost d'autocontrol.

En cas de no rebre el certificat de qualitat o de presentar dubtes d'interpretació, la Direcció de les Obres podrà determinar l'execució dels assaigs que consideri oportuns per tal de garantir les condicions exigides en el plec.

En cas d'utilitzar àrid de cobertura, sobre cada procedència, i com a màxim amb els volums indicats, es realitzaran els següents assaigs:

|   |                                  |             |
|---|----------------------------------|-------------|
| 1 | Assaig Granulomètric (UNE 7-139) | Cada 100 m3 |
| 1 | Coefficient de neteja (NLT-172)  | Cada 100 m3 |
| 2 | Equivalent de sorra (NLT-113)    | Cada 100 m3 |
| 1 | Humitat (NLT-102)                | Cada 25 m3  |

**2. Criteris de presa de mostra**

A la recepció de l'obra, es farà una presa de mostres, segons la norma NLT-121 pel lligant. Si procedeix, en el cas del reg d'imprimació, la presa de mostra del àrid es farà segons la norma NLT-148. L'assaig d'humitat es realitzarà immediatament abans de ser utilitzat l'àrid.

**3. Especificacions**

El sistema de transport i les instal·lacions d'emmagatzematge han de tenir l'aprovació de la D.O..

A la recepció de cada partida de lligant s'exigirà el certificat de qualitat del material, subscrit per un laboratori acreditat, on s'especifiqui el tipus i denominació del lligant, i es garanteixi el compliment de les condicions exigides en el plec.

L'emulsió ha de tenir un aspecte homogeni, sense separació de l'aigua ni coagulació del betum asfàltic emulsionat. No ha de ser inflamable.

Ha de ser adherent tant sobre superfícies humides com seques.

No ha de sedimentar-se durant l'emmagatzematge.

- Designació de la emulsió = EAL-1
- Viscositat Saybolt-Furol a 25°C (NLT-138) ..... <= 100 s
- Càrrega de les partícules ..... negativa
- Contingut d'aigua en volum (NLT-137) ..... <= 45%
- Fluïdificant per destil·lació en volum (NLT-139) ..... <= 8%
- Betum asfàltic residual (NLT-139) ..... >= 55%
- Sedimentació al cap de 7 dies (NLT-140) ..... <= 5%
- Tamisatge retingut en el tamís 0,08 UNE (NLT-142) ..... <= 0,10%

Assaigs sobre el residu de destil·lació:

- Penetració (25°C, 100 g, 5 s, NLT-124) ..... 130-200 mm
- Ductilitat (25°C, 5 cm/min, NLT-126) ..... >= 40 cm
- Solubilitat en tricloroetà (NLT-130) ..... >= 97,5%

- Designació de la emulsió = ECI

|   |           |
|---|-----------|
| Viscositat Saybolt-Furol a 25°C (NLT-138) .....         | <= 50 s   |
| Càrrega de les partícules .....                         | positiva  |
| Contingut d'aigua en volum (NLT-137) .....              | <= 50%    |
| Fluïdificant per destil·lació en volum (NLT-139) .....  | <= 10-20% |
| Betum asfàltic residual (NLT-139) .....                 | >= 40%    |
| Sedimentació al cap de 7 dies (NLT-140) .....           | <= 10%    |
| Tamisatge retingut en el tamís 0,08 UNE (NLT-142) ..... | <= 0,10%  |

## Assaigs sobre el residu de destil·lació:

|  |          |
|--|----------|
| - Penetració (25°C, 100 g, 5 s, NLT-124) ..... | 20-30 mm |
| - Ductilitat (25°C, 5 cm/min, NLT-126) .....   | >= 40 cm |
| - Solubilitat en tricloroetà (NLT-130) .....   | >= 97,5% |

- Designació de la emulsió = ECR-1

|   |          |
|---|----------|
| Viscositat Saybolt-Furol a 25°C (NLT-138) .....         | <= 50 s  |
| Càrrega de les partícules .....                         | positiva |
| Contingut d'aigua en volum (NLT-137) .....              | <= 43%   |
| Fluïdificant per destil·lació en volum (NLT-139) .....  | <= 5%    |
| Betum asfàltic residual (NLT-139) .....                 | >= 57%   |
| Sedimentació al cap de 7 dies (NLT-140) .....           | <= 5%    |
| Tamisatge retingut en el tamís 0,08 UNE (NLT-142) ..... | <= 0,10% |

## Assaigs sobre el residu de destil·lació:

|  |            |
|--|------------|
| - Penetració (25°C, 100 g, 5 s, NLT-124) ..... | 13 - 20 mm |
| - Ductilitat (25°C, 5 cm/min, NLT-126) .....   | >= 40 cm   |
| - Solubilitat en tricloroetà (NLT-130) .....   | >= 97,5%   |

- Àrid de cobertura:

L'àrid a utilitzar en regs d'emprimació serà sorra natural, sorra procedent de matxuqueig o mescla d'ambdós materials, exempt de pols, brutícia, argila o altres substàncies estranyes. Complirà, a més, les següents condicions :

|   |        |
|---|--------|
| - Plasticitat (NLT-105 i NLT-106) .....                   | Nul·la |
| - Coeficient de neteja (NLT-172) .....                    | <= 2   |
| - Equivalent de sorra (NLT-113) .....                     | >= 40  |
| - % material que passa pel tamís 5 UNE (UNE 7- 139) ..... | 100 %  |

En el moment de l'estesa, l'àrid no pot contenir més d'un 4 % d'aigua lliure.

#### 4. Interpretació dels resultats i actuacions en cas d'incompliment.

Els resultat dels assaigs i els valors del certificat de identificació, han de complir les limitacions establertes en el plec.

### CONTROL D'EXECUCIÓ

#### 1. Operacions de control

- Execució d'un tram de prova que es tractarà, a nivell de control, com un lot d'obra.
- Inspecció visual de la superfície sobre la que s'ha d'estendre el reg i observació de l'efecte de pas de un camió carregat.
- Control de la temperatura ambient i la d'aplicació del lligant.
- Vigilar la pressió de la bomba d'impulsió del lligant i la velocitat del equip de reg.
- Comprovar, amb cinta mètrica, l'ample del reg cada 50 m.
- Control de la dosificació realment estesa, mitjançant el pesat de safates metàl·liques o bandes de paper col·locades sobre la superfície sense tractar prèviament a l'estesa del lligant i l'àrid si és el cas. El nombre de determinacions l'establirà la D.O..

#### 2. Criteris de presa de mostra

Els controls es faran segons les indicacions de la D.O..

#### 3. Especificacions

La superfície per regar ha de tenir la densitat i les rasants especificades a la Documentació Tècnica. Ha de ser neta i sense material engrunat, complir les condicions especificades per la unitat d'obra corresponent i no ha de ser reblanida per un excés d'humitat.

Es prepararà un tram de prova per a comprovar les dotacions previstes de lligant, la necessitat d'àrid de cobertura i dotació corresponent i l'adequació dels mitjans previstos en l'execució. Es comprovaran les característiques de l'equip, especialment la seva capacitat per aplicar la dotació de lligat fixada a la temperatura prescrita, i la uniformitat de repartiment, tant transversal com longitudinal. Es determinarà la pressió en el indicador de la bomba d'impulsió del lligant i la velocitat de marxa més apropiades, i com a dada orientativa, el nombre de passades del equip de compactació.

La temperatura d'aplicació del lligant ha de ser la corresponent a una viscositat de 20 a 100 segons Saybolt Furol.

El reg ha de tenir una distribució uniforme i no pot quedar cap tram de la superfície tractada sense lligant. S'ha d'evitar la duplicació de la dotació als junts de treball transversals.

Quan el reg s'hagi fet per franges, cal que l'estesa del lligant estigui superposada en la unió de dues franges.

- En el cas de reg d'emprimació:

S'ha d'humitejar abans de l'aplicació del reg.

La dosificació d'emulsió bituminosa catiònica al 50% de betum tipus ECI ha de ser de 1200 g/m<sup>2</sup> a calçades i vorals. Quan la D.O. ho consideri oportú es podrà dividir la dotació prevista per a la seva aplicació en dues vegades.

L'estesa de l'àrid de cobertura es realitzarà, a judici de la D.O., quan s'hagi de fer circular trànsit per sobre del reg, o quan s'observi que hagi quedat part sense absorbir. La seva dosificació serà la mínima necessària per a absorbir l'excés de lligant o per a garantir la durada del reg sota l'acció del trànsit.

S'ha de prohibir l'acció de tot tipus de trànsit, preferentment, durant les 24 h següents a l'aplicació del lligant.

Si durant aquest període ha de circular tràfic, s'ha d'estendre un granulat de cobertura i els vehicles han de circular a velocitat  $\leq$

30 km/h.

La dosificació de l'àrid de cobertura ha de ser de 4 l/m<sup>2</sup>.

- En el cas de reg d'adherència:

La dosificació d'emulsió bituminosa catiònica al 60% de betum tipus ECR-1 ha de ser de 600 g/m<sup>2</sup>.

Si el reg s'ha d'estendre sobre un paviment bituminós antic s'han d'eliminar els excessos de betum i s'han de reparar els desperfectes que puguin impedir una perfecta unió entre les capes bituminoses.

#### 4. Interpretació dels resultats i actuacions en cas d'incompliment.

Cal complir estrictament les limitacions de temperatura i temps marcats.

Es mantindran el més uniformement possible, durant el reg, la pressió de la bomba d'impulsió i la velocitat del equip, ajustant-se a les deduïdes del tram de prova.

Els amplex mesurats seran sempre els indicats en els plànols amb les toleràncies indicades en el plec. La dotació mitjana del lligant resultant del amidaments haurà d'estar compresa en l'interval:

Dotació patró  $\pm$  10%

L'equip de reg haurà de ser capaç de distribuir el lligant amb variacions, respecte a la mitjana, no més grans del 15% transversalment i del 10% longitudinalment.

#### REFERÈNCIES:

PG 3 amb les corresponents modificacions



### 3.2.6 ÀMBIT: FORMIGÓ EN CAPES DE NETEJA I ANIVELLAMENT

---

#### CONTROL DE MATERIALS

##### 1. Operacions de control

- Aprovació de la dosificació presentada pel contractista.
- Control de les condicions de subministrament.
- Cada cop que ho determini la DO, es realitzarà una comprovació de la consistència (con d'Abrams) (UNE 83-313).
- Inspeccions no periòdiques a la planta per tenir constància que es fabrica el formigó amb la dosificació correcte.

##### 2. Criteris de presa de mostra

Els controls es realitzaran segons les instruccions de la D.O. i les indicacions de la norma EHE 08.

##### 3. Especificacions

Els components del formigó, la seva dosificació, el procés de fabricació i el transport han d'estar d'acord amb les prescripcions de la EHE 08 i el PG 3/75. El control dels components es realitzarà d'acord als àmbits corresponents.

Subministrament: En camions formigonera.

El formigó ha d'arribar a l'obra sense alteracions en les seves característiques, formant una barreja homogènia i sense haver iniciat l'adormiment.

Queda expressament prohibit l'addició al formigó de qualsevol quantitat d'aigua o altres substàncies que puguin alterar la composició original.

El subministrador ha de lliurar amb cada càrrega un full on constin, com a mínim, les dades següents:

- Nom de la central que ha elaborat el formigó
- Número de sèrie del full de subministrament
- Data de lliurament
- Nom del peticionari i del responsable de la recepció
- Especificacions del formigó:
- Resistència característica
- Formigons designats per propietats:
- Designació d'acord amb l'art. 39.2 de la EHE 08
- Contingut de ciment en kg/m<sup>3</sup> (amb 15 kg de tolerància)
- Formigons designats per dosificació:
- Contingut de ciment per m<sup>3</sup>
- Tipus d'ambient segons la taula 8.2.2 de la EHE 08
- Relació aigua/ciment (amb 0,02 de tolerància)
- Tipus, classe i marca del ciment
- Grandària màxima del granulat
- Consistència
- Tipus d'additiu segons UNE\_EN 934-2, si n'hi ha
- Procedència i quantitat de les addicions o indicació que no en té
- Designació específica del lloc de subministrament
- Quantitat de formigó que compon la càrrega, en m<sup>3</sup> de formigó fresc
- Identificació del camió i de la persona que fa la descàrrega
- Hora de càrrega del camió
- Hora límit d'us del formigó

El formigó ha d'arribar a l'obra sense alteracions en les seves característiques, formant una barreja homogènia, sense segregacions i sense haver iniciat l'adormiment.

Emmagatzematge: No és pot emmagatzemar.

S'utilitzarà preferentment, formigó de resistència 15 MPa (150 Kp/cm<sup>2</sup>), tret que la D.O. indiqui el contrari.

En cap cas la proporció en pes de l'additiu no ha de superar el 5% del pes del ciment utilitzat. Si s'utilitzen cendres volants no han de superar el 35% del pes del ciment.

Tipus de ciment..... CEM I  
 Classe del ciment.....  $\geq 32,5$   
 Contingut de ciment:  
 .....  $\geq 150 \text{ kg/m}^3$   
 .....  $\leq 400 \text{ kg/m}^3$   
 Assentament en el con d'Abrams (UNE 83-313):  
 - Consistència seca ..... 0 - 2 cm  
 - Consistència plàstica..... 3 - 5 cm  
 - Consistència tova ..... 6 - 9 cm  
 - Consistència fluida ..... 10 - 15 cm

Toleràncies:

- Assentament en el con d'Abrams:  
 - Consistència seca ..... Nul·la  
 - Consistència plàstica o tova.....  $\pm 1 \text{ cm}$   
 - Consistència fluida .....  $\pm 2 \text{ cm}$

Toleràncies respecte de la dosificació:

- Contingut de ciment, en pes .....  $\pm 1\%$   
 - Contingut de granulats, en pes .....  $\pm 1\%$   
 - Contingut d'aigua .....  $\pm 1\%$   
 - Contingut d'additius .....  $\pm 3\%$

#### 4. Interpretació dels resultats i actuacions en cas d'incompliment.

La dosificació proposada ha de garantir la resistència exigida al plec de condicions.

No s'acceptarà el subministrament de formigó que no arribi identificat segons les condicions del plec.

L'assaig de consistència es considera satisfactori, si el valor mig de les dues mesures realitzades queda dins de l'interval estricte especificat, i els valors individuals es troben dins dels marges amb tolerància inclosa. En cas contrari, es rebutjarà l'amassada corresponent, procedint a la correcció de la dosificació.

### CONTROL D'EXECUCIÓ

#### 1. Operacions de control

- Observació de la superfície sobre la que s'ha d'estendre la capa de neteja.
- Inspecció del procés de formigonat amb control de la temperatura ambient.
- Control de les condicions geomètriques d'acabat (gruix, nivell i planor).

#### 2. Criteris de presa de mostra

Les operacions de control es realitzaran segons les indicacions de la D.O.

#### 3. Especificacions

La temperatura ambient per a formigonar ha d'estar entre  $5^\circ\text{C}$  i  $40^\circ\text{C}$ .

El formigonament s'ha d'aturar, com a norma general, en cas de pluja o quan es preveu que durant les 48 hores següents la temperatura pot ser inferior a  $0^\circ\text{C}$ .

El formigó s'ha de col·locar abans d'iniciar l'adormiment. L'abocada s'ha de fer sense que es produeixin disgregacions.

La superfície ha de ser plana i anivellada.

El formigó no ha de tenir disgregacions ni buits a la massa.

Toleràncies d'execució (segons l'annex 10 de la EHE 08):

Gruix de la capa ..... - 30 mm  
 Nivells  
 - Cara superior ..... + 20 mm  
 ..... - 50 mm  
 Planor .....  $\pm 16 \text{ mm}/2 \text{ m}$

#### 4. Interpretació dels resultats i actuacions en cas d'incompliment.

No es podrà iniciar el formigonat d'un element sense la corresponent aprovació de la D.O.

Correcció, per part del contractista, de les irregularitats observades.

**REFERÈNCIES:**

EHE 08 "Instrucción de Hormigón Estructural" aprovada per el Real Decreto 1247/2008, de 18 de juliol  
PG 3/75 amb les corresponents ordres circulars

### 3.2.7 ÀMBIT: FORMIGÓ ARMAT EN ESTRUCTURES

---

#### CONTROL DE MATERIALS

##### 1. Operacions de control

- Determinació de la dosificació (si és el cas) mitjançant assaigs previs de laboratori. Per a cada dosificació estudiada es realitzaran 4 sèries de 2 provetes i s'assajaran a compressió a 28 dies segons UNE 83-301, 83-303 i 83-304.
- Assaigs característics de comprovació de la dosificació aprovada. Per a cada tipus de formigó es realitzaran 6 sèries de 4 provetes que s'assajaran a compressió a 7 i 28 dies (2 provetes per a cada edat), segons UNE 83-301, 83-303 i 83-304. No seran necessaris aquests assaigs si el formigó procedeix de central certificada, o es disposa de suficient experiència en el seu ús.
- Abans de l'inici de l'obra, i sempre que sigui necessari segons l'article 37.3.2 de la norma EHE 08, es realitzarà l'assaig de la fondària de penetració d'aigua, segons UNE 83-309 EX i l'article 85.2 de la EHE 08.
- Per a totes les amassades es durà a terme el corresponent control de les condicions de subministrament. En particular, es controlarà el compliment de les limitacions en la relació a/c i en el contingut de ciment (control de durabilitat).
- Control estadístic (EHE 08). Cada 100 m<sup>3</sup> de formigó del mateix tipus i dosificació, o cada dues setmanes si es consumeix menys material, es realitzaran 2 sèries de 5 provetes que s'assajaran a compressió, (2 provetes a 7 dies, 2 a 28 dies, deixant la cinquena en reserva), segons UNE 83-301, 83-303 i 83-304. Per cadascuna de les sèries, es controlarà la consistència del formigó, segons UNE 83-313. . Aquest criteri suposa que la resistència del formigó és  $\leq 25$  N/mm<sup>2</sup>, en altres casos cal revisar el nombre de sèries segons l'article 88.4 de la EHE 08. També segons aquest apartat, quan el formigó estigui fabricat en central amb disposició de segell o marca de qualitat, els límits de definició del lot poden augmentar-se al doble, amb les condicions allà indicades.
- Inspeccions no periòdiques a la planta per tenir constància que es fabrica el formigó amb la dosificació correcta.

##### 2. Criteris de presa de mostra

Els controls es realitzaran segons les instruccions de la D.O. i les indicacions de la norma EHE 08.

##### 3. Especificacions

Els components del formigó, la seva dosificació, el procés de fabricació i el transport han d'estar d'acord amb les prescripcions de la EHE 08 i el PG 3/75. El control dels components es realitzarà d'acord als àmbits 0101, 0521, 0531, 0701 i 1011.

Subministrament: En camions formigonera.

El subministrador ha de lliurar amb cada càrrega un full on constin, com a mínim, les dades següents:

- Nom de la central que ha elaborat el formigó
- Número de sèrie del full de subministrament
- Data de lliurament
- Nom del peticionari i del responsable de la recepció
- Especificacions del formigó:
- Resistència característica
- Formigons designats per propietats:
- Designació d'acord amb l'art. 39.2 de la EHE 08
- Contingut de ciment en kg/m<sup>3</sup> (amb 15 kg de tolerància)
- Formigons designats per dosificació:
- Contingut de ciment per m<sup>3</sup>
- Tipus d'ambient segons la taula 8.2.2 de la EHE 08
- Relació aigua/ciment (amb 0,02 de tolerància)
- Tipus, classe i marca del ciment
- Grandària màxima del granulat
- Consistència
- Tipus d'additiu segons UNE\_EN 934-2, si n'hi ha
- Procedència i quantitat de les addicions o indicació que no en té
- Designació específica del lloc de subministrament

- Quantitat de formigó que compon la càrrega, en m3 de formigó fresc
- Identificació del camió i de la persona que fa la descàrrega
- Hora de càrrega del camió
- Hora límit d'us del formigó

El formigó ha d'arribar a l'obra sense alteracions en les seves característiques, formant una barreja homogènia, sense segregacions i sense haver iniciat l'adormiment.

Queda expressament prohibit l'addició al formigó de qualsevol quantitat d'aigua o altres substàncies que puguin alterar la composició original.

Emmagatzematge: No és pot emmagatzemar.

La designació del formigó fabricat en central es pot fer per propietats o per dosificació i s'expressarà, com a mínim, la següent informació:

- Consistència
- Grandària màxima del granulat
- Tipus d'ambient al que s'exposarà el formigó
- Resistència característica a compressió per als formigons designats per propietats
- Contingut de ciment expressat en kg/m3, per als formigons designats per dosificació
- La indicació de l'ús estructural que tindrà el formigó: en massa, armat o pretensat

La designació per propietats es farà d'acord amb el format: T-R/C/TM/A

- T: Indicatiu que serà HM pel formigó en massa, HA pel formigó armat, i HP pel formigó pretensat
- R: Resistència característica especificada, en N/mm<sup>2</sup>
- C: Lletra indicativa del tipus de consistència: F fluida, B tova, P plàstica i S seca
- TM: Grandària màxima del granulat en mm.
- A: Designació de l'ambient al que s'exposarà el formigó

En els formigons designats per propietats, el subministrador ha d'establir la composició de la mescla del formigó, garantint al peticionari les característiques especificades de grandària màxima del granulat, consistència i resistència característica, així com les limitacions derivades del tipus d'ambient especificat (contingut de ciment i relació aigua/ciment)

En els formigons designats per dosificació, el peticionari es responsable de la congruència de les característiques especificades de grandària màxima del granulat, consistència i contingut en ciment per metre cúbic de formigó, i el subministrador les haurà de garantir, indicant també, la relació aigua/ciment que ha emprat.

En els formigons amb característiques especials o d'altres de les especificades en la designació, les garanties i les dades que el subministrador hagi d'aportar s'han d'especificar abans de l'inici del subministrament.

El formigó ha de complir amb les exigències de qualitat que estableix l'article 37.2.3 de la norma EHE 08.

Resistència a compressió

al cap de 7 dies (UNE 83-304).....>= 0,65 x resistència a 28 dies

Tipus de ciment:

- Formigó armat ..... Ciments comuns(UNE 80-301)
- Formigó pretensat.....Ciments comuns tipus CEM I,II/A-D(UNE 80-307)

Es considera inclòs dins dels ciments comuns els ciments blancs(UNE 80-305)

Es consideren inclosos els ciments de característiques addicionals com els resistents als sulfats i/o a l'aigua de mar(UNE 80-303), i els de baix calor d'hidratació (UNE 80-306)

Classe del ciment..... >= 32,5

El contingut mínim de ciment ha d'estar d'acord amb les prescripcions de la norma EHE 08, en funció de la classe d'exposició (taula 37.3.2.a). La quantitat mínima de ciment considerant el tipus d'exposició més favorable ha de ser:

- Obres de formigó armat..... >= 250 kg/m<sup>3</sup>
- Obres de formigó pretensat ..... >= 275 kg/m<sup>3</sup>
- A totes les obres ..... <= 400 kg/m<sup>3</sup>

La relació aigua/ciment ha d'estar d'acord amb les prescripcions de la norma EHE 08, en funció de la classe d'exposició (taula 37.3.2.a). La relació aigua/ciment considerant el tipus d'exposició més favorable ha de ser:

- Formigó armat ..... <= 0,65 kg/m<sup>3</sup>
- Formigó pretensat..... <= 0,60 kg/m<sup>3</sup>

Assentament en el con d'Abrams (UNE 83-313):

- Consistència seca..... 0 - 2 cm
- Consistència plàstica ..... 3 - 5 cm

- Consistència tova..... 6 - 9 cm
- Consistència fluida..... 10-15 cm

El ió clor total aportat pels components d'un formigó no pot excedir:

- Pretensat.....  $\leq 0,2\%$  pes del ciment
- Armat .....  $\leq 0,4\%$  pes del ciment

Toleràncies d'assentament en el con d'Abrams:

- Consistència seca..... Nul
- Consistència plàstica o tova .....  $\pm 1$  cm
- Consistència fluida .....  $\pm 2$  cm

#### 4. Interpretació dels resultats i actuacions en cas d'incompliment.

Es seguiran els criteris de la norma EHE 08:

- La mitjana de resistència a compressió obtinguda en els assaigs previs de laboratori (fcm), haurà de superar el valor exigít al formigó amb marge suficient, de manera que sigui raonable esperar que, amb la dispersió que introdueix l'execució en obra, la resistència característica real (fck) sigui superior a la de projecte. En primera aproximació, i segons les limitacions indicades als comentaris de l'apartat 86 de la EHE 08, es pot suposar que:

$$f_{cm} = f_{ck} + 8 \text{ (N/mm}^2\text{)}$$

- Els assaigs característics es consideren satisfactoris, quan els valors de resistència obtinguts en cada una de les 6 sèries (xi), ordenats de forma que

$$x_1 \geq x_2 \geq x_3 \geq x_4 \geq x_5 \geq x_6$$

verifiquen:  $x_1 + x_2 - x_3 = f_{ck}$

De no complir-se aquesta condició, s'introduiran les oportunes correccions a la dosificació i/o procés d'execució fins a obtenir assaigs característics acceptables.

- No s'acceptarà el subministrament de formigó que no arribi identificat segons les condicions del plec.
- L'assaig de consistència es considera satisfactori si el valor mig de les dues mesures realitzades, queda dins de l'interval estricte especificat, i els valors individuals es troben dins dels marges amb tolerància inclosa. En cas contrari, es rebutjarà l'amassada corresponent, procedint a la correcció de la dosificació.
- El càlcul de la resistència estimada (fest) a partir dels assaigs de control es realitzarà d'acord a l'article 88.4 de la norma EHE 08.

Els criteris d'acceptació o rebuig, article 88.5 de l'esmentada norma, es resumeixen a continuació:

- fest  $\geq 0,9 f_{ck}$             LOT ACCEPTAT
- fest  $< 0,9 f_{ck}$             Actuacions possibles:

- \* Estudi de la seguretat de l'element amb una resistència igual a fest.
- \* Assaigs d'informació sobre el formigó endurit (testimonis, ultrasons, escleròmetre) (article 89 norma EHE 08).
- \* Assaig estàtic de prova de càrrega (article 99.2).

#### CONTROL D'EXECUCIÓ

##### 1. Operacions de control

Sense caràcter limitatiu, es destaquen les següents:

- Aprovació del pla de formigonat presentat pel contractista.
- Presa de coordenades i cotes de totes les unitats d'obra abans del formigonat.
- Observació de la superfície sobre la que s'ha d'estendre el formigó i de les condicions d'encofrat. Mesura de les dimensions de totes les unitats estructurals d'obra, entre els encofrats, abans de formigonar.
- Verificació de la correcta disposició de l'armat i de les mesures constructives per tal d'evitar moviments de la ferralla durant el formigonat.
- Inspecció del procés de formigonat amb control, entre d'altres aspectes, de la temperatura i condicions ambientals.

- Control del desencofrat i del procés i condicions de curat.
- Presa de coordenades i cotes dels punts que hagin de rebre prefabricats, després del formigonat.
- Inspecció visual de la unitat finalitzada i control de les condicions geomètriques d'acabat.

## 2. Criteris de presa de mostra

Els controls es realitzaran segons les indicacions de la D.O., i el contingut de l'article 95 de la norma EHE 08.

## 3. Especificacions

El contractista ha de presentar al començament dels treballs un pla de formigonat per a cada element de l'obra, que ha de ser aprovat per la D.O.

- \* El pla de formigonat consisteix en l'explicitació de la forma, mitjans i procés que el contractista ha de Descomposició de l'obra en unitats de formigonat, indicant el volum de formigó a utilitzar en cada unitat.
- \* Forma de tractament dels junts de formigonat.

Per a cada unitat hi ha de constar:

- \* Sistema de formigonat (mitjançant bomba, amb grua i cubilot, canaleta, abocament directe,...).
- \* Característiques dels mitjans mecànics.
- \* Personal.
- \* Vibradors (característiques i nombre d'aquests, indicant els de recanvi per possible avaria).
- \* Seqüència d'ompliment dels motlles.
- \* Mitjans per evitar defectes de formigonat per efecte del moviment de les persones (passarel·les, bastides, taulons o d'altres).
- \* Mesures que garanteixin la seguretat dels operaris i personal de control.
- \* Sistema de curat del formigó.

Si la superfície sobre la que s'ha de formigonar ha sofert gelada, s'ha d'eliminar prèviament la part afectada. La temperatura dels elements on es fa l'abocada ha de ser superior als 0°C.

No s'ha de formigonar sense la conformitat de la D.O., un cop hagi revisat la posició de les armadures i demés elements ja col·locats, l'encofrat, la neteja de fons i costers, i hagi aprovat la dosificació, mètode de transport i posada en obra del formigó.

### Abocament amb bomba

La D.O. ha d'aprovar la instal·lació de bombeig prèviament al formigonament.

El contractista ha de mantenir als talls de treball un superfluidificant, assajat prèviament, per afegir al formigó en cas d'excés en la tolerància a l'assentament del con d'Abrams per defecte. La D.O. pot refusar el camió amb aquest defecte o bé pot obligar al contractista a utilitzar el superfluidificant sense dret a percebre cap abonament.

No pot transcórrer més d'1 hora des de la fabricació del formigó fins el formigonament, a menys que la D.O. ho cregui convenient per aplicar medis que retardin l'adormiment.

No s'han de posar en contacte formigons fabricats amb tipus de ciments incompatibles entre ells.

L'abocada s'ha de fer des d'una alçària inferior a 1,5 m, sense que es produeixin disgregacions.

### Abocament des de camió o cubilot

L'abocada ha de ser lenta per evitar la segregació i el rentat de la mescla ja abocada.

La velocitat de formigonament ha de ser suficient per assegurar que l'aire no quedi agafat i assenti el formigó. Alhora s'ha de vibrar enèrgicament.

El gruix de la tongada el fixarà la D.O. per tal d'assegurar l'efecte de vibrat a tota la massa. El gruix de la tongada no ha de ser superior a:

- 15 cm per a consistència seca
- 25 cm per a consistència plàstica
- 30 cm per a consistència tova

La temperatura per a formigonar ha d'estar entre 5°C i 40°C. El formigonament s'ha de suspendre quan es prevegi que durant les 48 h següents la temperatura pot ser inferior a 0°C. Fora d'aquests límits, el formigonament requereix precaucions explícites i l'autorització de la D.O. En aquest cas, s'han de fer provetes amb les mateixes condicions de l'obra, per a poder verificar la resistència realment assolida.

El formigonament s'ha de suspendre en cas de vent fort o de pluja. Eventualment, la continuació dels treballs, en la forma que es proposi, ha de ser aprovada per la D.O.

En cap cas s'aturarà el formigonament si no s'ha arribat a un junt adequat.

Els junts de formigonament han de ser aprovats per la D.O. abans del formigonat del junt.

En tornar a iniciar el formigonament del junt s'ha de retirar la capa superficial de morter, deixant els granulats al descobert

i el junt net. Per a fer-ho no s'han d'utilitzar productes corrosius.

Abans de formigonar el junt s'ha d'humitejar.

Quan la interrupció hagi estat superior a 48 h s'ha de recobrir el junt amb resina epoxi. La compactació s'ha de fer per vibratge.

El vibratge ha de fer-se més intens a les zones d'alta densitat d'armadures, a les cantonades i als paraments.

Si s'espatllen tots els vibradors es continuarà la compactació per piconatge fins arribar a un junt adequat. Un cop reblert l'element no s'ha de corregir el seu aplomat, ni el seu anivellament.

No es poden corregir els defectes en el formigó (cocons, rentats, etc.) sense les instruccions de la D.O.

Durant l'adormiment i fins aconseguir el 70% de la resistència prevista, s'han de mantenir humides les superfícies del formigó. Aquest procés ha de ser com a mínim de:

- 7 dies en temps humit i condicions normals
- 15 dies en temps calorós i sec, o quan la superfície de l'element estigui en contacte amb aigües o filtracions agressives

El sistema de curat ha de ser amb aigua, sempre que sigui possible.

El curat amb aigua no s'ha d'executar amb regs esporàdics del formigó, sinó que cal garantir la constant humitat de l'element amb recintes que mantinguin una làmina d'aigua, materials tipus arpillera o geotèxtil permanentment amarats amb aigua, sistema de reg continu o cobriment complet mitjançant plàstics.

En el cas que no sigui possible el curat amb aigua, s'han d'utilitzar productes filmògens, que han de complir les especificacions del seu plec de condicions.

Durant l'adormiment s'han d'evitar sobrecàrregues i vibracions que puguin provocar la fissuració de l'element.

Si sobre de l'element es recolzen altres estructures, s'ha d'esperar al menys dues hores abans d'executar-los per tal que el formigó de l'element hagi assentat.

El formigó col·locat no ha de tenir disgregacions o buits a la massa.

Després del formigonament les armadures han de mantenir la posició prevista a la Documentació Tècnica.

La secció de l'element no ha de quedar disminuïda en cap punt per la introducció d'elements de l'encofrat ni d'altres. Els defectes que s'hagin produït en formigonar s'han de reparar de seguida, prèvia aprovació de la D.O.

L'element acabat ha de tenir una superfície uniforme, sense irregularitats.

Si la superfície ha de quedar vista ha de tenir, a més, una coloració uniforme sense regalims, taques, o elements adherits.

S'adoptaran com a toleràncies d'execució les indicades en l'annex 10 (anejo 10) de la norma EHE 08, sempre que la DO no determini altres més restrictives.

#### **4. Interpretació dels resultats i actuacions en cas d'incompliment.**

No es podrà iniciar el formigonat d'un element sense la corresponent aprovació de la D.O.

Correcció, per part del contractista, de les irregularitats observades.

Si s'aprecien deficiències importants en l'element construït, la D.O. podrà encarregar assaigs informatius (testimonis, ultrasons, escleròmetre) sobre el formigó endurit, per tal de tenir coneixement de les condicions de resistència assolides.

#### **REFERÈNCIES:**

EHE 08 "Instrucción de Hormigón Estructural" aprovada per el Real Decreto 1247/2008, de 18 de juliol  
PG 3/75 amb les corresponents ordres circulars



### 3.2.8 ÀMBIT: ELEMENTS PREFABRICATS DE FORMIGÓ

---

#### CONTROL DE MATERIALS

##### 1. Operacions de control

- Recepció i aprovació de la documentació que justifica les condicions exigides al fabricant de les peces, com ara homologació del producte, autorització d'ús, aplicacions realitzades, etc.

##### Controls de fabricació

La empresa subministradora avisarà a la DO, al menys amb una setmana d'anticipació, de l'inici de la campanya de fabricació, per tal de enviar, si correspon, un inspector a fàbrica. L'inspector enviat tindrà accés als registres de control de qualitat on figuren les mesures de paràmetres dimensionals o mecànics de l'element corresponent. En el transcurs d'aquesta visita, prèvia al començament de la producció, es realitzaran els controls següents:

- Comprovació de l'homologació del producte, de la fàbrica i dels procediments de fabricació i d'autocontrol de qualitat segons ISO-9002, i de la seva vigència.

- Examen del Manual i dels procediments del control de qualitat, amb especial èmfasi respecte als documents que identifiquen els controls realitzats sobre els elements acabats que es destinen a cada obra, i sobre la partida a què pertanyen. Criteris d'acceptació i rebuig, i tractament de les disconformitats.

- Examen de la documentació que acompanya el lliurament de cada lot. Comprovació de que sigui suficient i en el seu defecte, demanar-ne més.

- Comprovació del marcat identificador dels elements a lliurar, i de la correspondència entre aquesta marca i la identificació de les proves a què han estat sotmesos els materials corresponents i les peces del lot.

- Seguiment de la fabricació en curs i observació de l'aplicació efectiva dels controls.

- Examen del parc d'aplegament i de la forma de manipulació, condicionament i càrrega de les peces.

Es podran realitzar més visites a fàbrica, si s'escau, per a fer un nou seguiment i comprovació de la fabricació corresponent a l'obra i dels controls efectuats.

##### Controls de recepció a obra

Per a cada lot de subministrament, es realitzaran les comprovacions següents:

- Examen, comprovació i contrast (si s'escau) de la documentació que empara l'entrega de cada lot, incloent els resultats dels assaigs corresponents a característiques mecàniques, geomètriques i altres que justifiquin d'adequació del producte a les exigències del plec de condicions.

- Inspecció visual de les peces, examinant el seu aspecte, l'absència de danys o imperfeccions, etc.

- Control dimensional sobre un 5 % de les peces rebudes.

##### 2. Criteris de presa de mostra

Els controls es realitzaran segons les instruccions de la D.O. i els criteris indicats a les normes de procediment corresponents.

##### 3. Especificacions

Subministrament: Durant el transport, càrrega, descàrrega i col·locació, els punts de suport i recolzament han de ser els especificats en la Documentació Tècnica (D.T).

Emmagatzematge: Han de recolzar-se en els punts especificats en la D.T. No han de rebre cops ni estar sotmeses a càrregues imprevistes.

El fabricant ha de garantir documentalment les característiques exigides a les especificacions del projecte.

Les peces han de tenir concedida i vigent l'autorització d'ús de l'autoritat competent. D'aquesta autorització s'han de facilitar a la D.O. les fitxes corresponents.

El fabricant ha de garantir que els elements que subministra compleixen les característiques corresponents a la designació segons l'autorització d'ús.

Un cop comprovat l'aspecte superficial de l'element, aquest ha de tenir unes característiques uniformes i no s'admet la presència de rebaves, la discontinuïtat en el formigonat, ni les superfícies deteriorades, els guexaments, les

esqueres, les arestes escantonades, les armadures visibles ni d'altres defectes que perjudiquin el seu comportament a l'obra o el seu aspecte exterior.

La forma i dimensions de les peces així com la resistència del formigó i de les seves armadures passives (si és el cas) i la seva disposició dins la peça, han de ser les especificades en els plànols i en les prescripcions tècniques particulars del projecte.

Tots els materials utilitzats en la fabricació de les peces han de complir les condicions fixades a la intrucció EHE 08.

En la fabricació de la peça s'han de complir les prescripcions establertes en la norma EHE 08, en especial les que fan referència a la seva durabilitat (art.8.2 i 37 de la EHE 08) en funció de les classes d'exposició.

El conglomerat utilitzat ha de complir les condicions establertes en el Plec RC-97. Ha de ser del tipus pòrtland o putzolànic d'una classe no inferior a la 32,5.

No s'ha d'utilitzar ciment aluminós ni mesclades de ciment de procedència diferent. L'ús de ciment d'altres tipus requereix una justificació especial.

No s'han d'utilitzar, ni quan es pasta ni en la cura del formigó, aigües que produeixin eflorescències o que originin perturbacions en el procés d'adormiment i d'enduriment.

La naturalesa dels granulats i la seva preparació han de permetre garantir l'adequada resistència i durabilitat del formigó.

Els granulats no han de tenir reactivitat potencial amb els àlcals del ciment, ni s'han de descompondre a causa dels agents exteriors a que estan sotmesos a l'obra.

No s'ha d'utilitzar granulats provinents de terres toves, friables ni poroses, ni les que tinguin compostos ferrosos, guix, nòduls de pirita o de qualsevol altre tipus de clorurs, sulfurs o sulfats.

El formigó no ha de tenir defectes de vibratge.

Planor (sempre que el Plec de Condicions Particular no especifiqui altres toleràncies):

- Superfícies vistes..... <= 5 mm/2 m
- Superfícies ocultes..... <= 20 mm/2 m

#### 4. Interpretació dels resultats i actuacions en cas d'incompliment.

No s'acceptaran els elements que incompleixin alguna de les condicions indicades en el Plec de Condicions Tècniques del Projecte, o que arribin a l'obra sense el certificat de garantia i identificacions corresponents.

Els criteris d'acceptació, d'acceptació després de reparació, i de rebuig seran conformes amb les Normes vigents segons el Plec de condicions del Projecte, la seva addenda i el Contracte que regula l'execució de les obres.

### CONTROL D'EXECUCIÓ

#### 1. Operacions de control

Sense caràcter imitatiu, els punts de control més destacables són els següents:

- Inspecció visual del material abans de la seva col·locació, rebutjant les peces que presentin danys deguts al transport.
- Replanteig de la situació de les peces.
- Preparació de les superfícies o punts de recolzament, neteja i anivellament.
- Col·locació de l'apuntament, en cas que sigui necessari.
- Anivellament i control topogràfic (si és el cas) de les peces col·locades.
- Inspecció visual de la unitat acabada.

#### 2. Criteris de presa de mostra

Els controls es faran segons les indicacions de la D.O.

#### 3. Especificacions

El contractista ha de sotmetre a l'aprovació de la D.O. el pla de muntatge en el que s'ha d'indicar el mètode i mitjans auxiliars previstos.

Les peces disposades per al muntatge no han de presentar superfícies desrentades, arestes descantellades, discontinuïtats en el formigó o armadures visibles.

La col·locació de la peça s'ha de realitzar de manera que no rebi cops que la puguin afectar i ajustar-se a les prescripcions del projecte i/o fabricant.

Si el muntatge afectés el trànsit de vianants o vehicles, el contractista ha de presentar, amb la deguda antelació, a l'aprovació de la D.O., el programa de tall, restricció o desviament del trànsit.

Cal comprovar que dins del radi de gir de la grua (si és el cas) no hi hagin línies elèctriques.

Les peces han de estar col·locades en la posició i nivell previstos a la D.T.

Toleràncies d'execució (sempre que no s'especifiquin altres en el Plec de Condicions Particulars):

- Replanteig en planta..... ± 20 mm
- Nivell ..... ± 10mm

#### 4. Interpretació dels resultats i actuacions en cas d'incompliment.

Correcció per part del contractista de les irregularitats observades.

No es permetrà la continuació dels treballs fins que no estiguin solucionats els defectes d'execució.

#### REFERÈNCIES:

EHE 08 "Instrucción de Hormigón Estructural" aprovada per el Real Decreto 1247/2008, de 18 de juliol

### 3.2.9 ÀMBIT: TUBS DE PVC/PP PER A CLAVEGUERES I COL·LECTORS

#### CONTROL DE MATERIALS

##### 1. Operacions de control

• Abans de començar l'obra, o si varia el subministrament, es demanaran al contractista els certificats del fabricant que garanteixin el compliment del plec de condicions tècniques, incloent els resultats dels assaigs següents, realitzats per un laboratori acreditat:

- Resistència a la tracció: (UNE 53-112)
- Allargament fins a la ruptura: (UNE 53-112)
- Resistència a la pressió interna: (UNE 53-114)
- Densitat: (UNE 53-020)
- Temperatura de reblaniment Vicat: (UNE 53-114)
- Resistència al xoc tèrmic: (UNE 53-114)
- Estanquitat a l'aigua i a l'aire: (UNE 53-114)

En cas de no presentar aquests resultats, o que la DO tingui dubtes de la seva representativitat, es realitzaran aquests assaigs sobre el material rebut, a càrrec del contractista

• Es comprovaran per cada 200 m o fracció de tub d'un mateix diàmetre que s'hagi de col·locar, i sobre una mostra de 2 tubs, les característiques geomètriques següents:

- 5 mesures del diàmetre exterior (1 tub)
- 5 mesures de longitud (1 tub)
- N mesures del gruix (1 tub) segons la taula següent:

| Diàmetre nominal | Nombre de mesures |
|------------------|-------------------|
| D ≤ 250          | 8                 |
| 250 < D ≤ 630    | 12                |
| D < 630          | 24                |

En aquestes determinacions es seguiran els criteris de la norma UNE 53-112.

Si el material disposa de la Marca AENOR, o altre legalment reconeguda a un país de la CEE, es podrà prescindir de la presentació dels assaigs de control de recepció.

##### 2. Criteris de presa de mostra

Els controls es realitzaran segons les instruccions de la D.O. i els criteris indicats a les normes de procediment corresponents.

##### 3. Especificacions

Subministrament: A cada tub i a la peça especial o a l'albarà de lliurament hi ha d'haver les dades següents:

- Identificació del fabricant o nom comercial
- Diàmetre nominal i gruix
- Sigles PVC

Emmagatzematge: Assentats horitzontalment sobre superfícies planes.

Els tubs han d'anar identificats per la lletra corresponent o la sèrie a la qual pertanyen.

Els de la sèrie F podran utilitzar-se per a l'evacuació d'aigües pluvials així com per a ventilació primària i secundària.

Els de la sèrie C poden utilitzar-se per a l'evacuació d'aigües residuals (llevat en casos especials d'aigües agressives o d'altres temperatures constants) a més de tots els usos propis de la sèrie F.

Tant el tub com les peces especials han de tenir els seus extrems acabats en un tall perpendicular a l'eix, i les boques que facin falta per a la seva unió per encolat o junt elàstic.

No han de tenir rebaves, esquerdes, grans o d'altres defectes.

El tub ha de tenir una superfície de color uniforme. La superfície interior ha de ser regular i llisa.

BAIXANTS I CLAVEGUERONS PENJATS: Característiques geomètriques:

| Diàmetre nominal (mm) | Tolerància diàmetre exterior (mm) | Llargària embocadura (mm) | Gruix de paret |                 |         |                 |
|-----------------------|-----------------------------------|---------------------------|----------------|-----------------|---------|-----------------|
|                       |                                   |                           | Sèrie F        |                 | Sèrie C |                 |
|                       |                                   |                           | (mm)           | Tolerància (mm) | (mm)    | Tolerància (mm) |
| 32                    | + 0,3                             | 23                        | 1,8            | + 0,4           | 3,2     | + 0,5           |
| 40                    | + 0,3                             | 26                        | 1,8            | + 0,4           | 3,2     | + 0,5           |
| 50                    | + 0,3                             | 30                        | 1,8            | + 0,4           | 3,2     | + 0,5           |
| 75                    | + 0,3                             | 40                        | 1,8            | + 0,4           | 3,2     | + 0,5           |
| 90                    | + 0,3                             | 46                        | 1,9            | + 0,4           | 3,2     | + 0,5           |
| 110                   | + 0,4                             | 48                        | 2,2            | + 0,4           | 3,2     | + 0,5           |
| 125                   | + 0,4                             | 51                        | 2,5            | + 0,5           | 3,2     | + 0,5           |
| 160                   | + 0,5                             | 58                        | 3,2            | + 0,5           | 3,2     | + 0,5           |
| 200                   | + 0,6                             | 66                        | 4,0            | + 0,6           | 4,0     | + 0,6           |

Resistència a la tracció (UNE 53-112) .....>= 490 kg/cm<sup>2</sup>

Allargament fins a la ruptura (UNE 53-112) ..... >= 80%

Resistència a la pressió interna (UNE 53-114) ..... No s'ha de trencar

Densitat (UNE 53-020) ..... 1,35 - 1,46 g/cm<sup>3</sup>

Temperatura de reblaniment Vicat (UNE 53-114) ..... >= 79 °C

Resistència al xoc tèrmic (UNE 53-114) ..... Ha de complir

Estanquitat a l'aigua i a l'aire

per a unions amb junt elàstic (UNE 53-114) ..... Ha de complir

Toleràncies:

- Ovalació:

| Diàmetre nominal (mm) | Tolerància d'ovalació en la llargada efectiva (mm) | Tolerància d'ovalació a la zona de l'embocadura (mm) |
|-----------------------|--|--|
| 62                    | + 0,5  | + 1,0  |
|                       | - 0  | - 0  |
| 40                    | + 0,5  | + 1,0  |
|                       | - 0  | - 0  |
| 50                    | + 0,6  | + 1,2  |
|                       | - 0  | - 0  |
| 75                    | + 0,9  | + 1,8  |
|                       | - 0  | - 0  |
| 90                    | + 1,0  | + 2,0  |
|                       | - 0  | - 0  |

CLAVEGUERONS SOTERRATS: Característiques geomètriques:

| Diàmetre nominal (mm) | Tolerància diàmetre exterior (mm) | Llargària embocadura (mm) |                   | Gruix de paret |                 |
|-----------------------|-----------------------------------|---------------------------|-------------------|----------------|-----------------|
|                       |                                   | Junt encolat (mm)         | Junt elàstic (mm) | Nominal (mm)   | Tolerància (mm) |
| 110                   | + 0,4                             | 48                        | 66                | 3,0            | + 0,5           |
| 125                   | + 0,4                             | 51                        | 71                | 3,1            | + 0,5           |
| 160                   | + 0,5                             | 58                        | 82                | 4,0            | + 0,6           |
| 200                   | + 0,6                             | 66                        | 98                | 4,9            | + 0,7           |
| 250                   | + 0,8                             | 74                        | 138               | 6,1            | + 0,9           |
| 315                   | + 1,0                             | 82                        | 151               | 7,7            | + 1,0           |
| 400                   | + 1,0                             | -                         | 168               | 9,8            | + 1,2           |
| 500                   | + 1,0                             | -                         | 198               | 12,2           | + 1,5           |
| 630                   | + 1,0                             | -                         | 237               | 15,4           | + 1,8           |
| 710                   | + 1,0                             | -                         | 261               | 17,4           | + 2,0           |
| 800                   | + 1,0                             | -                         | 288               | 19,6           | + 2,2           |

Resistència a la tracció (UNE 53-112) .....>= 450 kg/cm<sup>2</sup>

Allargament fins a la ruptura (UNE 53-112) ..... >= 80%

Resistència a la pressió interna (UNE 53-332) ..... No s'ha de trencar

Temperatura de reblaniment Vicat (UNE 53-332) ..... >= 79 °C

Comportament a la calor, variació longitudinal ..... <= 5%

Estanquitat a l'aigua i a l'aire per unions amb junt elàstic (UNE 53-332) ... Ha de complir

#### 4. Interpretació dels resultats i actuacions en cas d'incompliment.

Control estructural i físic:

No s'autoritzarà la col·locació de peces que no vagin acompanyades del certificat del fabricant.

En el cas de que un dels assaigs no resulti satisfactori, es repetirà sobre 2 mostres més del lot assajat. Només s'acceptarà el lot, amb l'excepció del tub defectuós assajat, quan ambdós resultats siguin correctes.

Control geomètric:

En el cas de que resultat d'una mesura no resulti satisfactori, es repetirà la mesura sobre 2 altres tubs. Només s'acceptarà el lot, amb l'excepció del tub defectuós assajat, quan ambdós resultats siguin correctes.

### CONTROL D'EXECUCIÓ

#### 1. Operacions de control

Sense caràcter limitatiu, els punts de control més destacables són els següents:

- Comprovació de la superfície d'assentament.
- Execució de la solera de formigó.
- Col·locació i unió dels tubs.
- Rebliment amb formigó fins cobrir tot el tub.
- Comprovació del funcionament del tram de claveguera o col·lector.

#### 2. Criteris de presa de mostra

Els controls es faran segons les indicacions de la D.O.

#### 3. Especificacions

##### CARACTERÍSTIQUES GENERALS:

No s'han de manipular ni corbar els tubs.

Per a fer la unió dels tubs no s'han de forçar ni deformar els extrems.

Els canvis direccionals i les connexions s'han de fer per mitjà de peces especials. Tots els talls s'han de fer perpendicularment a l'eix del tub.

##### TUBS SOTERRATS:

La temperatura ambient per a formigonar ha d'estar entre 5°C i 40°C.

El formigó s'ha de posar a l'obra abans que s'iniciï el seu adormiment. L'abocada s'ha de fer de manera que no es produeixin disgregacions. S'ha de compactar.

Abans de baixar els tubs a la rasa la D.F. ha d'examinar-los, rebutjant els que presentin algun defecte.

Abans de la col·locació dels tubs cal comprovar que la rasant, l'amplària, la fondària i el nivell freàtic de la rasa corresponen als especificats en la D.T. En cas contrari cal avisar la D.F.

La descàrrega i manipulació dels tubs s'ha de fer de forma que no rebin cops. El fons de la rasa ha d'estar net abans de col·locar els tubs.

Durant el procés de col·locació no s'han de produir desperfectes en la superfície del tub.

Les canonades i rases s'han de mantenir lliures d'aigua, per això és de bona pràctica muntar els tubs en sentit ascendent, assegurant el desguàs dels punts baixos.

Els tubs s'han de calçar i colzar per a impedir el seu moviment.

Col·locats els tubs al fons de la rasa, s'ha de comprovar que el seu interior és lliure d'elements que puguin impedir el correcte funcionament del tub (terres, pedres, eines de treball, etc.).

El tub ha de seguir les alineacions indicades a la D.T. Ha de quedar a la rasant prevista i amb el pendent definit per a cada tram. Ha de ser estanc a una pressió  $\geq 2$  kg/cm<sup>2</sup>.

El clavegueró no ha de tenir, en el sentit del recorregut descendent, reduccions de secció en cap punt. Les unions entre els tubs han de ser encolades o amb junt tòric, segons el tub utilitzat.

El pas a través d'elements estructurals s'ha de protegir amb un contratub de secció més gran. La franquícia entre el tub i el contratub s'ha d'ataconar amb massilla.

Els trams muntats mai no han de ser horitzontals o en contrapendent.

Pendent.....  $\geq 2\%$

Franquícia entre el tub i el contratub..... 10 - 15 mm

##### BAIXANTS:

El baixant muntat ha de quedar aplomat i fixat sòlidament a l'obra. Ha de ser estanc.

Els tubs s'han de subjectar per mitjà d'abraçadores encastables, una sota la valona i la resta a intervals regulars. El pes d'un tub no ha de gravitar sobre el tub inferior.

Les unions entre els tubs de PVC han de ser encolades o amb junt tòric, segons el tub utilitzat.

El baixant no ha de tenir, en el sentit del recorregut descendent, reduccions de secció en cap punt. El pas a través d'elements estructurals s'ha de protegir amb un contratub de secció més gran.

La franquícia entre el tub i el contratub, i entre el tub i la valona s'ha d'ataconar amb massilla. Els trams instal·lats mai no han de ser horitzontals o en contrapendent.

Nombre d'abraçadores per tub .....  $\geq 2$

Distància entre les abraçadores.....  $\leq 150$  cm

Franquícia entre el tub i el contratub..... 10 - 15 mm

Toleràncies d'execució:

- Desploms verticals.....  $\leq 1\%$

.....  $\leq 30$  mm

#### TUBS PENJATS DEL SOSTRE:

El clavegueró muntat ha de quedar fixat sòlidament a l'obra.

Els tubs s'han de subjectar per mitjà d'abraçadores encastades, repartides a intervals regulars.

Distància entre les abraçadores.....  $\leq 150$  cm

#### TUBS SOTERRATS:

Han de quedar centrats i alineats dins de la rasa.

La solera ha de quedar plana, anivellada i a la fondària prevista a la D.T. Ha de tenir el gruix mínim previst sota la directriu inferior del tub.

El formigó ha de ser uniforme i continu. No ha de tenir esquerdes o defectes de formigonament com disgregacions o buits a la massa.

El junt entre els tubs és correcte si els diàmetres interiors queden alineats. S'accepta un ressalt  $\leq 3$  mm.

Els junts han de ser estancs a la pressió de prova, han de resistir els esforços mecànics i no han de produir alteracions apreciables en el règim hidràulic de la canonada.

La canonada ha de quedar protegida dels efectes de les càrregues exteriors, del trànsit (en el seu cas), inundacions de la rasa i de les variacions tèrmiques.

En cas de coincidència de canonades d'aigua potable i de sanejament, les d'aigua potable han de passar per un pla superior a les de sanejament i han d'anar separades tangencialment 100 cm.

Un cop instal·lada la canonada, i abans del reblert de la rasa, han de quedar fetes satisfactòriament les proves de pressió interior i d'estanquitat en els trams que especifiqui la D.F.

El tub ha de quedar completament reblert de formigó.

Distància de la generatriu superior del tub a la superfície:

- En zones amb trànsit rodat .....  $\geq 100$  cm

- En zones sense trànsit rodat .....  $\geq 60$  cm

#### 4. Interpretació dels resultats i actuacions en cas d'incompliment.

Correcció a càrrega del Contractista dels defectes que provoquin les fugues detectades.

Repetició de la prova sobre el mateix tram. En aquest cas el tram en qüestió no es tindrà en compte per el còmput de la longitud total que s'ha d'assajar.

#### REFERÈNCIES:

UNE 53-114 (1) 4R "Plásticos. Tubos y accesorios inyectados de poli (cloruro de vinilo) no plastificado para unión con adhesivo y/o junta elástica, utilizados para evacuación de aguas pluviales y residuales. Medidas."

UNE 53-332 "Plásticos. Tubos y accesorios de poli (cloruro de vinilo) no plastificado para canalizaciones subterráneas, enterradas o no y empleadas para la evacuación y desagües. Características y métodos de ensayo."

**3.2.10 ÀMBIT: TUBS DE PVC/PE PER A CANALITZACIONS DE SERVEIS****CONTROL DE MATERIALS****1. Operacions de control**

• En cada subministrament:

- Inspecció visual de l'aspecte general dels tubs i elements d'unió.
- Comprovació de les dades de subministra exigides (marques, albarà o etiquetes).
- Recepció del certificat de qualitat del fabricant, d'acord a les condicions del plec.
- Comprovació dimensional (3 mostres).

• Per a cada tub de les mateixes característiques, es realitzaran els següents assaigs (UNE EN 50086-1):

- Resistència a compressió (3 determinacions)
- Impacte (12 determinacions)
- Assaig de corbat (6 determinacions)
- Resistència a la propagació de la flama (3 determinacions) (UNE 53-315)
- Resistència al calor (temperatura de 60°C) (3 determinacions)
- Grau de protecció (UNE 20-324)
- Resistència a l'atac químic.

En cas de que el material disposi de la Marca AENOR, o altre legalment reconeguda a un país de la CEE, es podrà prescindir dels assaigs de control de recepció. La D.O. sol·licitarà en aquest cas, els resultats dels assaigs corresponents al subministrament rebut, segons control de producció establert en la marca de qualitat de producte.

**2. Criteris de presa de mostra**

Es seguiran les instruccions de la D.O. i els criteris indicats a les normes UNE EN 50086-1 i UNE EN 50086-2-4, juntament a les normes de procediment de cada assaig concret.

**3. Especificacions**

Els materials han d'arribar a l'obra acompanyats del corresponent certificat de qualitat del fabricant d'acord a les condicions fixades en el plec.

Els tubs tindran una marca, llegible i durable, d'acord a la UNE EN 50086-1, on es reflecteixi:

- Nom o marca de fàbrica del fabricant o venedor responsable.
- Marca d'identificació del producte.
- Tipus de tub (N: ús normal o L: ús lleuger)
- Codi de classificació segons l'annex A de la norma UNE EN 50086-1 (mínim 4 primers dígitos).

Els accessoris per a tubs estaran marcats d'acord a l'esmentat annex A, o acompanyats d'una etiqueta que contingui aquesta informació.

El tub ha de ser rígid, injectat, de clorur de polivinil no plastificat, amb un extrem llis i bisellat i l'altre esbocat, estanc i no propagador de la flama, amb grau de resistència al xoc 7.

La superfície ha de ser de color uniforme i no ha de tenir fissures.

Els extrems han d'acabar amb un tall perpendicular a l'eix i sense rebaves. L'esbocat ha de tenir forma cònica, amb un semiangle positiu més petit que 0° 15'.

S'ha de poder corbar en calent, sense reducció notable de secció.

Ha de suportar bé els ambients corrosius i els contactes amb greixos i olis.

El diàmetre nominal ha de ser el de l'interior del tub i s'ha d'expressar en mil·límetres.

Grau de protecció (UNE 20-324): ..... IP-667  
 Resistència al xoc ..... grau 7  
 Estabilitat a 60°C..... > 1 h  
 Resistència a la flama (UNE 53-315)..... Autoextingible

**4. Interpretació de resultats i actuacions en cas d'incompliment**

No s'acceptaran materials que no arribin a l'obra correctament referenciats i acompanyats del corresponent certificat de qualitat del fabricant.

Es rebutjaran els subministres que no superin les condicions de la inspecció visual o les comprovacions geomètriques. Es

compliran les condicions dels assaigs d'identificació segons la norma UNE EN 50086-1 i UNE EN 50086-2-4.

## CONTROL D'EXECUCIÓ

### 1. Operacions de control

- Control de l'excavació de la rasa. Comprovació topogràfica de les alineacions.
- Inspecció visual del fons de la rasa sobre la que s'assentaran els tubs i comprovació de les toleràncies d'execució.
- Inspecció visual dels tubs abans de la seva col·locació, rebutjant els que presentin defectes.
- Control visual de les alineacions dels tubs col·locats.
- Control de l'execució del dau de formigó de recobriment.
- Control d'execució del reblert (veure àmbit de control 0505)

### 2. Criteris de presa de mostra.

Es seguiran les indicacions de la D.O.

### 3. Especificacions

S'ha de seguir l'ordre dels treballs previst per la D.O.

La superfície excavada ha de tenir un aspecte uniforme.

Les fondàries i dimensions de l'excavació cal que siguin les indicades als plànols. El fons de l'excavació ha de quedar pla i anivellat.

En el fons de l'excavació no hi ha d'haver material solt o flux, ni roques soltes o desintegrades. Les esquerdes i les ranures del fons de l'excavació s'ompliran adequadament.

Si el terreny es roca, les crestes i els pics existents en el fons de l'excavació han d'estar regularitzats.

Un cop col·locats a la rasa, els tubs de PVC s'han de tibar fins aconseguir que quedin rectes. La canalització feta ha de quedar a la rasant prevista.

Els tubs s'han de situar regularment distribuïts dins del dau de formigó. No ha d'haver contactes entre els tubs.

El formigó del rebliment no ha de tenir esquerdes o defectes de formigonament, com és ara disgregacions o buits a la massa. El procés de formigonament no ha de modificar la situació del tub dins del dau de formigó.

Les terres del reblert han de complir les especificacions fixades al seu plec de condicions.

El material de reblert s'ha d'estendre per tongades successives, sensiblement paral·leles a la rasant final. No s'ha d'estendre cap tongada fins que la inferior compleixi les condicions exigides.

El material de cada tongada ha de tenir les mateixes característiques.

El gruix de cada tongada ha de ser uniforme.

En cap cas el grau de compactació de cada tongada ha de ser inferior al més alt que tinguin els sòls adjacents, en el mateix nivell.

S'ha d'evitar el pas de vehicles per sobre de les capes en execució, fins que la compactació s'hagi completat.

Gruix del formigó per sota del tub més baix .....  $\geq 5$  cm

Gruix de les tongades del rebliment de terres .....  $\leq 25$  cm

Toleràncies d'execució per a la excavació de rases:

- Planor .....  $\pm 40$  mm/m
- Replanteig .....  $< 0,25\%$
- .....  $\pm 100$  mm
- Nivells en terrenys diferents de roca .....  $\pm 50$  mm
- Nivells en roca .....  $+ 0$  mm
- .....  $- 200$  mm
- Dimensions .....  $\pm 50$  mm

Toleràncies d'execució del reblert de terres:

- Planor .....  $\pm 20$  mm/m
- Nivells .....  $\pm 30$  mm

### 4. Interpretació de resultats i actuacions en cas d'incompliment

Correcció per part del contractista de les irregularitats observades.

## REFERÈNCIES:



PG 3/75 amb les corresponents modificacions  
EHE 08 "Instrucción de Hormigón Estructural" aprovada per el Real Decreto 1247/2008, de 18 de juliol  
"Reglamento Electrotécnico para Baja Tensión." (REBT)

### 3.2.11 ÀMBIT: TUBS DE PVC/PE PER A CANALITZACIONS DE SERVEIS

#### 1 - Prova de continuïtat i verificació de la secció interior:

Es passarà un mandril o bala per l'interior de cadascú dels conductes dels diferents trams de la canalització.

El mandril haurà de passar d'un extrem a l'altre del conducte sense presentar dificultats ni aturar-se.

Per impulsar el mandril s'utilitzarà un compressor d'aire a una pressió màxima de 10 atm de forma que vagi bufat per l'interior del conducte.

El mandril o bala serà una peça massissa d'un material plàstic i de forma cilíndrica amb les següents dimensions mínimes: 12,5 mm de diàmetre i 50 mm de longitud.

Un dels extrems del mandril o bala es lligarà a una corda per poder-ho recuperar en cas que s'aturi per una obstrucció.

#### 2 - Prova d'estanqueïtat o de pressió:

La prova d'estanqueïtat consisteix en posar aire a pressió a l'interior d'un conducte i comprovar si el conducte manté un mínim de pressió durant un temps determinat per verificar la seva estanqueïtat.

La pressió que es posarà a cada conducte serà de 10 atm i es considerarà estanc si passats 60 segons, la pressió es manté per sobre de les 9 atm.

#### 3 - Documentació a presentar per acreditar el resultat satisfactori de les proves:

En cas que alguna de les proves anteriors doni un resultat no satisfactori, s'hauran de realitzar les mesures correctores adients per corregir la deficiència i tornar a passar les proves de control de qualitat fins a obtenir un resultat satisfactori.

Un cop realitzades la totalitat de proves amb resultat satisfactori, caldrà aportar la documentació següent per tal d'acreditar-ho:

- Document signat de declaració responsable amb la relació dels elements on s'han realitzat les proves amb resultat satisfactori.
- Arxiu de vídeo amb l'enregistrament de la prova realitzada.

## 4 TEMPS DE REALITZACIÓ DELS ASSAIGS

### 4.1 INTRODUCCIÓ I OBJECTE

Abans de l'inici de les obres, es durà a terme una reunió conjunta entre la direcció de les obres, el contractista i el laboratori de control encarregat per a la realització dels assaigs establerts. És fonamental una correcta coordinació entre totes les parts per tal d'assegurar de que es disposarà de la informació necessària per tal de prendre les decisions adequades durant el procés d'execució.

En aquesta reunió s'hauran de fixar els terminis de resposta del laboratori, dins d'uns marges que permetin la suficient agilitat en la marxa de l'obra. Com a referència general, es presenta una taula amb els temps habituals de realització dels diferents assaigs:

## 5 Pressupost

**PRESSUPOST****CAPITOL 1. ASFALT**

| <b>codi</b> |   | <b>Descripció</b>   | <b>preu unitari</b> | <b>amidament</b> | <b>preu</b> |
|-------------|---|---|---------------------|------------------|-------------|
| 3 J2VCQ10N  | u | Determinació in situ de la humitat i la densitat pel mètode de la sorra d'un sòl, segons la norma UNE 103503 (P - 55)                       | 36,00 €             | 2                | 72,00 €     |
| 4 J0554103  | u | Determinació del punt de reblaniment pel mètode de l'anella i bola d'una mostra de material bituminós, segons la norma UNE-EN 1427 (P - 23) | 57,25 €             | 2                | 114,50 €    |
| 12 J9H1J10M | u | Determinació de la dotació de lligant residual, pel mètode de safata, d'una mostra de mescla bituminosa, segons la norma NLT 353 (P - 85)   | 60,79 €             | 2                | 121,58 €    |
|             |   |   |                     |                  | 308,08 €    |

**CAPITOL 2. FORMIGÓ**

|            |   |   |         |   |          |
|------------|---|---|---------|---|----------|
| 2 J0304503 | u | Anàlisi granulomètrica per tamisatge d'una mostra d'àrids, segons la norma UNE-EN 933-1 (P - 2)   | 30,00 € | 2 | 60,00 €  |
| 4 J0609806 | u | Cura i assaig a flexotracció d'una proveta prismàtica de 15x15x60 cm, segons la norma UNE-EN 12309-1, UNE-EN 12390-2 i UNE-EN 12390-5 (P - 28)  | 32,08 € | 2 | 64,16 €  |
| 5 J060120G | u | Mesura de la consistència pel mètode del con d'Abrams d'una mostra de formigó fresc, segons la norma UNE-EN 12350-2 (P - 25)  | 18,81 € | 2 | 37,62 €  |
| 6 J060SA09 | u | Mostreig, realització del con d'abrams, elaboració de provetes, cura i assaig a flexotracció d'una sèrie de tres provetes prismàtiques de 15x15x60 cm, segons la norma UNE-EN 12350-1, UNE-EN 12350-2, UNE-EN 12390-1, UNE-EN 12390-2 i UNE-EN 12390-5 (P - 33) | 99,12 € | 2 | 198,24 € |
|            |   |   |         |   | 360,02 € |

**capitol 3. Aigua potable**

|   |  |                                |  |  |          |
|---|--|--------------------------------|--|--|----------|
| 1 |  | Prova de pressió i estanquitat |  |  | 250,00 € |
| 2 |  | Certificat neteja i purga      |  |  | 200,00 € |

**capitol 4. Telecomunicacions**

|   |  |   |  |  |          |
|---|--|---|--|--|----------|
| 1 |  | – Prova de continuïtat i verificació de la secció interior: |  |  | 220,00 € |
| 2 |  | Prova d'estanqueïtat o de pressió:                          |  |  | 200,00 € |

**Total****1.538,10 €**

Figueres , octubre 2023

Martí Corominas Blanch  
Enginyer de Camins, Canals i Ports  
Nº col·legiat 11.039



## **Annex núm. 4: Justificació de preus**

**JUSTIFICACIÓ DE PREUS**

Data: 29/10/23

Pàg.: 1

MA D'OBRA

| CODI     | UA | DESCRIPCIÓ             | PREU     |   |
|----------|----|------------------------|----------|---|
| A0111000 | H  | Cap de colla           | 21,00000 | € |
| A0121000 | H  | Oficial 1a             | 16,68000 | € |
| A0123000 | h  | Oficial 1a encofrador  | 19,67000 | € |
| A0124000 | h  | Oficial 1a ferrallista | 19,67000 | € |
| A0133000 | h  | Ajudant encofrador     | 17,34000 | € |
| A0134000 | h  | Ajudant ferrallista    | 17,34000 | € |
| A013U001 | H  | Ajudant                | 15,08000 | € |
| A0140000 | H  | Manobre                | 13,97000 | € |
| A0150000 | h  | Manobre especialista   | 18,14000 | € |
| A0D-0007 | h  | Manobre                | 18,68000 | € |
| A0E-000A | h  | Manobre especialista   | 19,73000 | € |
| A0F-000B | h  | Oficial 1a             | 23,57000 | € |

**JUSTIFICACIÓ DE PREUS**

Data: 29/10/23

Pàg.: 2

## MAQUINÀRIA

| CODI       | UA | DESCRIPCIÓ  | PREU      |   |
|------------|----|---|-----------|---|
| C1105A00   | h  | Retroexcavadora amb martell trencador                 | 68,31000  | € |
| C111-0056  | h  | Compressor amb dos martells pneumàtics                | 14,32000  | € |
| C1313330   | h  | Retroexcavadora sobre pneumàtics de 8 a 10 t          | 50,00000  | € |
| C138-00K0  | h  | Pala carregadora sobre pneumàtics de 15 a 20 t        | 94,89000  | € |
| C138-00KQ  | h  | Pala carregadora sobre pneumàtics de 15 a 20 t        | 94,89000  | € |
| C138-00K01 | h  | Pala carregadora sobre pneumàtics de 15 a 20 t        | 94,89000  | € |
| C139-00LJ  | h  | Pala excavadora giratòria sobre cadenes de 31 a 40 t  | 173,81000 | € |
| C13A-W61N  | h  | Safata vibrant elèctrica amb placa de 40 cm           | 4,85000   | € |
| C13C-00LP  | h  | Retroexcavadora sobre pneumàtics de 8 a 10 t          | 52,25000  | € |
| C150G800   | h  | Grua autopropulsada de 12 t                           | 48,98000  | € |
| C151-002Z  | h  | Camió cisterna de 8 m3                                | 52,76000  | € |
| C154-003M  | h  | Camió per a transport de 12 t                         | 47,68000  | € |
| C1700006   | H  | Vibrador intern de formigó                            | 1,40000   | € |
| C1701100   | H  | Camió amb bomba de formigonar                         | 59,31000  | € |
| C1705600   | h  | Formigonera de 165 l                                  | 2,04000   | € |
| C174-00GD  | h  | Escombradora autopropulsada                           | 42,46000  | € |
| C175-00G4  | h  | Estenedora per a paviments de mescla bituminosa       | 54,96000  | € |
| C178-00GF  | h  | Màquina tallajunts amb disc de diamant per a paviment | 8,46000   | € |
| CZ11U001   | h  | Grup electrògen de 80/100 kVA, amb consums inclosos   | 6,62000   | € |
| CZ12U00A   | H  | Compressor portàtil de 7/10 m3/min de cabal           | 12,75000  | € |

**JUSTIFICACIÓ DE PREUS**

## MATERIALS

| CODI      | UA | DESCRIPCIÓ   | PREU        |   |
|-----------|----|--|-------------|---|
| B0111000  | m3 | Aigua  | 1,44000     | € |
| B011-05ME | m3 | Aigua  | 1,62000     | € |
| B0310020  | t  | Sorra de pedrera per a morters   | 22,06000    | € |
| B03J-H4V6 | t  | Grava porfídica, de 3 a 8 mm   | 22,42000    | € |
| B03L-05N5 | t  | Sorra de pedrera de 0 a 3,5 mm   | 20,28000    | € |
| B03L-H4LB | t  | Sorra porfídica, de 0 a 3 mm   | 19,39000    | € |
| B0512401  | t  | Ciment pòrtland amb filler calcari CEM II/B-L 32,5 R segons UNE-EN 197-1, en sacs  | 118,80000   | € |
| B0532310  | kg | Calç aèria CL 90   | 0,09000     | € |
| B055-067M | t  | Ciment pòrtland amb filler calcari CEM II/B-L 32,5 R segons UNE-EN 197-1, en sacs  | 144,78000   | € |
| B057-06IK | kg | Emulsió bituminosa catiònica modificada amb polimers amb un 60% de betum asfàltic, per a microaglomerat en fred tipus C60BP4/BP5 MIC, segons UNE-EN 13808  | 0,39000     | € |
| B05C-H6BU | kg | reg mitjançant emulsió ECR2, lligant bituminós, primera capa de gravilla de 3/6 o 6/12, lligant bituminós i segona capa de gravilla de tancament amb 3/6.  | 0,23000     | € |
| B060U310  | M3 | Formigó HM-20, consistència plàstica i granulat màxim 20 mm, inclòs transport a l'obra   | 74,56000    | € |
| B064300C  | m3 | Formigó HM-20/P/20/I de consistència plàstica, grandària màxima del granulat 20 mm, amb >= 200 kg/m3 de ciment, apte per a classe d'exposició I  | 90,25000    | € |
| B082-H6BT | t  | Additiu modificador a base de cautxú   | 2.049,02000 | € |
| B0A14200  | kg | Filferro recuit de diàmetre 1,3 mm   | 1,09000     | € |
| B0A31000  | kg | Clau acer  | 1,15000     | € |
| B0B2A000  | kg | Acer en barres corrugades B500S de limit elàstic >= 500 N/mm2  | 0,61000     | € |
| B0D21030  | M  | Amortització de tauló de fusta de pi per a 10 usos   | 0,75000     | € |
| B0D31000  | m3 | Llata de fusta de pi   | 211,79000   | € |
| B0D629A0  | U  | Amortització de puntal metàl·lic i telescòpic de 5 m i 150 usos  | 0,17000     | € |
| B0D71130  | m2 | Tauler elaborat amb fusta de pi, de 22 mm de gruix, per a 10 usos  | 1,21000     | € |
| B0DZA000  | L  | Desencofrant   | 2,76000     | € |
| B0DZU005  | U  | Materials auxiliars per a encofrar   | 0,98000     | € |
| B0F1D2A1  | u  | Maó calat, de 290x140x100 mm, per a revestir, categoria I, HD, segons la norma UNE-EN 771-1  | 0,21000     | € |
| B2RAU100  | t  | Deposició controlada a centre de reciclatge o transferència de residus inerts procedents de construcció o demolició (runa neta de pes específic superior a 1.100 kg/m3)  | 5,99000     | € |
| B2RA-28V1 | t  | Disposició controlada en dipòsit autoritzat inclòs el cànon sobre la deposició controlada dels residus de la construcció, segons la LLEI 8/2008, de residus barrejats no perillosos amb una densitat 0,17 t/m3, procedents de construcció o demolició, amb codi 17 09 04 segons la Llista Europea de Residus | 125,00000   | € |
| B2RB-HFVL | t  | Disposició de terres no contaminades de densitat aparent 1,6 t/m3, a valoritzador de materials naturals excavats amb codi VNME   | 4,37000     | € |
| BDKZH9B0  | u  | Bastiment quadrat i tapa quadrada de fosa dúctil per a pericó de serveis, recolzada, pas lliure de 400x400 mm i classe B125 segons norma UNE-EN 124  | 29,31000    | € |
| BDKZL074  | u  | Bastiment i tapa de fosa dúctil D-400 per a arqueta de 70x70 cm, tipus LOCALRET o equivalent   | 167,65000   | € |

**JUSTIFICACIÓ DE PREUS**

Data: 29/10/23

Pàg.: 4

## ELEMENTS COMPOSTOS

| CODI            | UA | DESCRIPCIÓ  |                        |             | PREU               |                  |
|-----------------|----|---|------------------------|-------------|--------------------|------------------|
| <b>D070A4D1</b> | m3 | Morter mixt de ciment pòrtland amb filler calcari CEM II/B-L, calç i sorra, amb 200 kg/m3 de ciment, amb una proporció en volum 1:2:10 i 2,5 N/mm2 de resistència a compressió, elaborat a l'obra | <b>Rend.: 1,000</b>    |             | <b>114,33000 €</b> |                  |
|                 |    |   | Unitats                | Preu        | Parcial            | Import           |
| Ma d'obra       |    |   |                        |             |                    |                  |
| A0150000        | h  | Manobre especialista  | 1,050 /R x             | 18,14000 =  | 19,04700           |                  |
|                 |    |   | Subtotal:              |             | 19,04700           | 19,04700         |
| Maquinària      |    |   |                        |             |                    |                  |
| C1705600        | h  | Formigonera de 165 l  | 0,725 /R x             | 2,04000 =   | 1,47900            |                  |
|                 |    |   | Subtotal:              |             | 1,47900            | 1,47900          |
| Materials       |    |   |                        |             |                    |                  |
| B0111000        | m3 | Aigua   | 0,200 x                | 1,44000 =   | 0,28800            |                  |
| B0310020        | t  | Sorra de pedrera per a morters  | 1,530 x                | 22,06000 =  | 33,75180           |                  |
| B0532310        | kg | Calç aèria CL 90  | 400,000 x              | 0,09000 =   | 36,00000           |                  |
| B0512401        | t  | Ciment pòrtland amb filler calcari CEM II/B-L 32,5 R segons UNE-EN 197-1, en sacs   | 0,200 x                | 118,80000 = | 23,76000           |                  |
|                 |    |   | Subtotal:              |             | 93,79980           | 93,79980         |
|                 |    |   | COST DIRECTE           |             |                    | 114,32580        |
|                 |    |   | COST EXECUCIÓ MATERIAL |             |                    | <b>114,32580</b> |
| <b>D0B2I005</b> | kg | Acer en barres corrugades elaborat a l'obra i manipulats a taller B 500 S, de límit elàstic >= 500 N/mm2  | <b>Rend.: 1,000</b>    |             | <b>0,69000 €</b>   |                  |
|                 |    |   | Unitats                | Preu        | Parcial            | Import           |
| Ma d'obra       |    |   |                        |             |                    |                  |
| A0124000        | h  | Oficial 1a ferrallista  | 0,001 /R x             | 19,67000 =  | 0,01967            |                  |
| A0134000        | h  | Ajudant ferrallista   | 0,001 /R x             | 17,34000 =  | 0,01734            |                  |
|                 |    |   | Subtotal:              |             | 0,03701            | 0,03701          |
| Materials       |    |   |                        |             |                    |                  |
| B0B2A000        | kg | Acer en barres corrugades B500S de límit elàstic >= 500 N/mm2   | 1,050 x                | 0,61000 =   | 0,64050            |                  |
| B0A14200        | kg | Filferro recuit de diàmetre 1,3 mm  | 0,010 x                | 1,09000 =   | 0,01090            |                  |
|                 |    |   | Subtotal:              |             | 0,65140            | 0,65140          |
|                 |    |   | DESPESES AUXILIARS     | 1,00 %      |                    | 0,00037          |
|                 |    |   | COST DIRECTE           |             |                    | 0,68878          |
|                 |    |   | COST EXECUCIÓ MATERIAL |             |                    | <b>0,68878</b>   |



**JUSTIFICACIÓ DE PREUS**

Data: 29/10/23

Pàg.: 5

## PARTIDES D'OBRA

| NÚM               | CODI | UA | DESCRIPCIÓ  |                               |        |             |         | PREU            |
|-------------------|------|----|---|-------------------------------|--------|-------------|---------|-----------------|
| <b>ESCOMESSES</b> | u    |    | Formació d'Escomeses a habitatge, des d'arqueta fins habitatge, incloent entrada de tub d'escomesa a la vivenda, en parets de pedra de gruix variables  | <b>Rend.: 1,000</b>           |        |             |         | <b>200,00 €</b> |
|                   |      |    |   | COST DIRECTE                  |        |             |         | 200,00000       |
|                   |      |    |   | DESPESES INDIRECTES           | 0,00 % |             |         | 0,00000         |
|                   |      |    |   | <b>COST EXECUCIÓ MATERIAL</b> |        |             |         | <b>200,0000</b> |
| <b>F2220020</b>   | m3   |    | Excavació de rases i pous de menys de 2 m de fondària amb mitjans mecànics o manuals en qualsevol tipus de terreny (inclòs roca), càrrega per al seu transport al gestor de residus o centre de reciclatge. Tot inclòs completament acabat. | <b>Rend.: 1,000</b>           |        |             |         | <b>2,84 €</b>   |
|                   |      |    |   | Unitats                       |        | Preu        | Parcial | Import          |
| Ma d'obra         |      |    |   |                               |        |             |         |                 |
| A0140000          | H    |    | Manobre   | 0,0022                        | /R x   | 13,97000 =  | 0,03073 |                 |
|                   |      |    |   |                               |        | Subtotal:   | 0,03073 | 0,03073         |
| Maquinària        |      |    |   |                               |        |             |         |                 |
| C1313330          | h    |    | Retroexcavadora sobre pneumàtics de 8 a 10 t  | 0,0263                        | /R x   | 50,00000 =  | 1,31500 |                 |
| C1105A00          | h    |    | Retroexcavadora amb martell trencador   | 0,0218                        | /R x   | 68,31000 =  | 1,48916 |                 |
|                   |      |    |   |                               |        | Subtotal:   | 2,80416 | 2,80416         |
|                   |      |    |   | DESPESES AUXILIARS            |        | 1,00 %      |         | 0,00031         |
|                   |      |    |   | COST DIRECTE                  |        |             |         | 2,83520         |
|                   |      |    |   | DESPESES INDIRECTES           | 0,00 % |             |         | 0,00000         |
|                   |      |    |   | <b>COST EXECUCIÓ MATERIAL</b> |        |             |         | <b>2,83520</b>  |
| <b>F4D00010</b>   | m2   |    | Encofrat i desencofrat pla en parament no vist.   | <b>Rend.: 1,000</b>           |        |             |         | <b>12,46 €</b>  |
|                   |      |    |   | Unitats                       |        | Preu        | Parcial | Import          |
| Ma d'obra         |      |    |   |                               |        |             |         |                 |
| A0123000          | h    |    | Oficial 1a encofrador   | 0,1998                        | /R x   | 19,67000 =  | 3,93007 |                 |
| A0133000          | h    |    | Ajudant encofrador  | 0,1498                        | /R x   | 17,34000 =  | 2,59753 |                 |
|                   |      |    |   |                               |        | Subtotal:   | 6,52760 | 6,52760         |
| Maquinària        |      |    |   |                               |        |             |         |                 |
| C150G800          | h    |    | Grua autopropulsada de 12 t   | 0,010                         | /R x   | 48,98000 =  | 0,48980 |                 |
| CZ11U001          | h    |    | Grup electrògen de 80/100 kVA, amb consums inclosos   | 0,0499                        | /R x   | 6,62000 =   | 0,33034 |                 |
|                   |      |    |   |                               |        | Subtotal:   | 0,82014 | 0,82014         |
| Materials         |      |    |   |                               |        |             |         |                 |
| B0DZU005          | U    |    | Materials auxiliars per a encofrar  | 1,000                         | x      | 0,98000 =   | 0,98000 |                 |
| B0DZA000          | L    |    | Desencofrant  | 0,075                         | x      | 2,76000 =   | 0,20700 |                 |
| B0D629A0          | U    |    | Amortització de puntal metàl·lic i telescòpic de 5 m i 150 usos   | 0,030                         | x      | 0,17000 =   | 0,00510 |                 |
| B0A31000          | kg   |    | Clau acer   | 0,050                         | x      | 1,15000 =   | 0,05750 |                 |
| B0D31000          | m3   |    | Llata de fusta de pi  | 0,001                         | x      | 211,79000 = | 0,21179 |                 |
| B0D21030          | M    |    | Amortització de tauló de fusta de pi per a 10 usos  | 3,000                         | x      | 0,75000 =   | 2,25000 |                 |

**JUSTIFICACIÓ DE PREUS**

Data: 29/10/23

Pàg.: 6

## PARTIDES D'OBRA

| NÚM                           | CODI     | UA | DESCRIPCIÓ  |       |   |         |   | PREU    |                 |
|-------------------------------|----------|----|---|-------|---|---------|---|---------|-----------------|
|                               | B0D71130 | m2 | Tauler elaborat amb fusta de pi, de 22 mm de gruix, per a 10 usos | 1,100 | x | 1,21000 | = | 1,33100 |                 |
| Subtotal:                     |          |    |   |       |   |         |   | 5,04239 | 5,04239         |
| DESPESES AUXILIARS            |          |    |   |       |   |         |   | 1,00 %  | 0,06528         |
| COST DIRECTE                  |          |    |   |       |   |         |   |         | 12,45541        |
| DESPESES INDIRECTES           |          |    |   |       |   |         |   | 0,00 %  | 0,00000         |
| <b>COST EXECUCIÓ MATERIAL</b> |          |    |   |       |   |         |   |         | <b>12,45541</b> |

|                               |               |    |  |                     |      |          |   |              |                 |
|-------------------------------|---------------|----|--|---------------------|------|----------|---|--------------|-----------------|
| <b>P-1</b>                    | <b>FDT032</b> | m  | Canalització subterrània de telecomunicacions de doble trítub de polietilè d'alta densitat (PEAD / HDPE), de 3x40 mm de diàmetre, encastat en un prisma de formigó en massa HM-20 / B / 20 / I | <b>Rend.: 0,942</b> |      |          |   | <b>22,58</b> | €               |
|                               |               |    |  | Unitats             |      | Preu     |   | Parcial      | Import          |
| Ma d'obra                     |               |    |  |                     |      |          |   |              |                 |
|                               | A0121000      | H  | Oficial 1a   | 0,450               | /R x | 16,68000 | = | 7,96815      |                 |
|                               | A0140000      | H  | Manobre  | 0,330               | /R x | 13,97000 | = | 4,89395      |                 |
| Subtotal:                     |               |    |  |                     |      |          |   | 12,86210     | 12,86210        |
| Materials                     |               |    |  |                     |      |          |   |              |                 |
|                               | B064300C      | m3 | Formigó HM-20/P/20/I de consistència plàstica, grandària màxima del granulat 20 mm, amb >= 200 kg/m3 de ciment, apte per a classe d'exposició I  | 0,036               | x    | 90,25000 | = | 3,24900      |                 |
|                               | MT40IVA030    | m  | Fil guia de polipropilè de 3 mm de diàmetre.   | 7,000               | x    | 0,17000  | = | 1,19000      |                 |
|                               | MT35T020A     | m  | Canalització subterrània de telecomunicacions de trítub de polietilè d'alta Densitat (PEAD / HDPE), de 3x40 mm de diàmetre, encastat en un prisma de Formigó en massa HM-20 / B / 20 / I       | 2,100               | x    | 2,39000  | = | 5,01900      |                 |
| Subtotal:                     |               |    |  |                     |      |          |   | 6,20900      | 6,20900         |
| DESPESES AUXILIARS            |               |    |  |                     |      |          |   | 2,00 %       | 0,25724         |
| COST DIRECTE                  |               |    |  |                     |      |          |   |              | 22,57734        |
| DESPESES INDIRECTES           |               |    |  |                     |      |          |   | 0,00 %       | 0,00000         |
| <b>COST EXECUCIÓ MATERIAL</b> |               |    |  |                     |      |          |   |              | <b>22,57734</b> |

|            |                 |   |  |                     |      |          |   |               |          |
|------------|-----------------|---|--|---------------------|------|----------|---|---------------|----------|
| <b>P-2</b> | <b>FDK20020</b> | u | Arqueta tipus II, d'obra de fàbrica o formigó HM-20, inclou aquesta unitat la base del pou, l'arrebossat i lliscat si s'escau, marc i tapa, segons plànols de detall. Tot inclòs completamet acabat. | <b>Rend.: 1,590</b> |      |          |   | <b>165,25</b> | €        |
|            |                 |   |  | Unitats             |      | Preu     |   | Parcial       | Import   |
| Ma d'obra  |                 |   |  |                     |      |          |   |               |          |
|            | A0140000        | H | Manobre  | 2,500               | /R x | 13,97000 | = | 21,96541      |          |
|            | A0121000        | H | Oficial 1a   | 2,500               | /R x | 16,68000 | = | 26,22642      |          |
| Subtotal:  |                 |   |  |                     |      |          |   | 48,19183      | 48,19183 |
| Materials  |                 |   |  |                     |      |          |   |               |          |
|            | BDKZH9B0        | u | Bastiment quadrat i tapa quadrada de fosa dúctil per a pericó de serveis, recolzada, pas lliure de 400x400 mm i classe B125 segons norma UNE-EN 124  | 1,000               | x    | 29,31000 | = | 29,31000      |          |

**JUSTIFICACIÓ DE PREUS**

Data: 29/10/23

Pàg.: 7

## PARTIDES D'OBRA

| NÚM                           | CODI     | UA | DESCRIPCIÓ  |         |   |           |   | PREU      |                  |
|-------------------------------|----------|----|---|---------|---|-----------|---|-----------|------------------|
|                               | B0F1D2A1 | u  | Maó calat, de 290x140x100 mm, per a revestir, categoria I, HD, segons la norma UNE-EN 771-1   | 165,000 | x | 0,21000   | = | 34,65000  |                  |
|                               | B0512401 | t  | Ciment pòrtland amb filler calcari CEM II/B-L 32,5 R segons UNE-EN 197-1, en sacs   | 0,022   | x | 118,80000 | = | 2,61360   |                  |
|                               | B064300C | m3 | Formigó HM-20/P/20/I de consistència plàstica, grandària màxima del granulat 20 mm, amb >= 200 kg/m3 de ciment, apte per a classe d'exposició I   | 0,250   | x | 90,25000  | = | 22,56250  |                  |
|                               | D070A4D1 | m3 | Morter mixt de ciment pòrtland amb filler calcari CEM II/B-L, calç i sorra, amb 200 kg/m3 de ciment, amb una proporció en volum 1:2:10 i 2,5 N/mm2 de resistència a compressió, elaborat a l'obra | 0,240   | x | 114,32580 | = | 27,43819  |                  |
| Subtotal:                     |          |    |   |         |   |           |   | 116,57429 | 116,57429        |
| DESPESES AUXILIARS            |          |    |   |         |   |           |   | 1,00 %    | 0,48192          |
| COST DIRECTE                  |          |    |   |         |   |           |   |           | 165,24804        |
| DESPESES INDIRECTES           |          |    |   |         |   |           |   | 0,00 %    | 0,00000          |
| <b>COST EXECUCIÓ MATERIAL</b> |          |    |   |         |   |           |   |           | <b>165,24804</b> |

|                               |                 |   |   |                     |  |  |  |               |                 |
|-------------------------------|-----------------|---|---|---------------------|--|--|--|---------------|-----------------|
| <b>P-3</b>                    | <b>FDK20021</b> | u | Formació d'Escomeses a habitatge, des d'arqueta fins habitatge, incloent entrada de tub d'escomesa a la vivenda, en parets de pedra de gruix variables. Tot inclòs. | <b>Rend.: 1,000</b> |  |  |  | <b>200,00</b> | €               |
| COST DIRECTE                  |                 |   |   |                     |  |  |  |               | 200,00000       |
| DESPESES INDIRECTES           |                 |   |   |                     |  |  |  | 0,00 %        | 0,00000         |
| <b>COST EXECUCIÓ MATERIAL</b> |                 |   |   |                     |  |  |  |               | <b>200,0000</b> |

|            |                 |   |  |                     |  |  |  |               |   |
|------------|-----------------|---|--|---------------------|--|--|--|---------------|---|
| <b>P-4</b> | <b>FDK2L004</b> | u | Construcció en calçada d'arqueta per a telecomunicacions de 70x70x85 cm de dimensions interiors, inclòs ganxo de tir i perfil·leria, marc i tapa de fundició dúctil, D-400, execució d'entrades, connexions i segellat amb morter dels conductes, excavació de pou, càrrega, transport al gestor de residus o centre de reciclatge a qualsevol distància, amb estesa i compactació si s'escau. Tot inclòs completament acabat. | <b>Rend.: 0,729</b> |  |  |  | <b>484,65</b> | € |
|------------|-----------------|---|--|---------------------|--|--|--|---------------|---|

|           |          |    | Unitats   |        | Preu |           | Parcial | Import    |           |
|-----------|----------|----|---|--------|------|-----------|---------|-----------|-----------|
| Ma d'obra |          |    |   |        |      |           |         |           |           |
|           | A0140000 | H  | Manobre   | 3,7707 | /R x | 13,97000  | =       | 72,25882  |           |
|           | A0121000 | H  | Oficial 1a  | 2,2624 | /R x | 16,68000  | =       | 51,76520  |           |
| Subtotal: |          |    |   |        |      |           |         | 124,02402 | 124,02402 |
| Materials |          |    |   |        |      |           |         |           |           |
|           | B2RAU100 | t  | Deposició controlada a centre de reciclatge o transferència de residus inerts procedents de construcció o demolició (runa neta de pes específic superior a 1.100 kg/m3) | 1,150  | x    | 5,99000   | =       | 6,88850   |           |
|           | B064300C | m3 | Formigó HM-20/P/20/I de consistència plàstica, grandària màxima del granulat 20 mm, amb >= 200 kg/m3 de ciment, apte per a classe d'exposició I                         | 0,800  | x    | 90,25000  | =       | 72,20000  |           |
|           | BDKZL074 | u  | Bastiment i tapa de fosa dúctil D-400 per a arqueta de 70x70 cm, tipus LOCALRET o equivalent  | 1,000  | x    | 167,65000 | =       | 167,65000 |           |
|           | D0B2I005 | kg | Acer en barres corrugades elaborat a l'obra i manipul·lat a taller B 500 S, de límit elàstic >= 500 N/mm2   | 25,000 | x    | 0,68878   | =       | 17,21950  |           |

**JUSTIFICACIÓ DE PREUS**

Data: 29/10/23

Pàg.: 8

## PARTIDES D'OBRA

| NÚM             | CODI     | UA | DESCRIPCIÓ  |       |   |          |                               | PREU      |                  |
|-----------------|----------|----|---|-------|---|----------|-------------------------------|-----------|------------------|
|                 |          |    |   |       |   |          | Subtotal:                     | 263,95800 | 263,95800        |
| Partides d'obra |          |    |   |       |   |          |                               |           |                  |
|                 | F2220020 | m3 | Excavació de rases i pous de menys de 2 m de fondària amb mitjans mecànics o manuals en qualsevol tipus de terreny (inclòs roca), càrrega per al seu transport al gestor de residus o centre de reciclatge. Tot inclòs completament acabat. | 1,150 | x | 2,83520  | =                             | 3,26048   |                  |
|                 | F4D00010 | m2 | Encofrat i desencofrat pla en parament no vist.   | 7,400 | x | 12,45541 | =                             | 92,17003  |                  |
|                 |          |    |   |       |   |          | Subtotal:                     | 95,43051  | 95,43051         |
|                 |          |    |   |       |   |          | DESPESES AUXILIARS            | 1,00 %    | 1,24024          |
|                 |          |    |   |       |   |          | COST DIRECTE                  |           | 484,65277        |
|                 |          |    |   |       |   |          | DESPESES INDIRECTES           | 0,00 %    | 0,00000          |
|                 |          |    |   |       |   |          | <b>COST EXECUCIÓ MATERIAL</b> |           | <b>484,65277</b> |

|            |                 |           |  |                     |      |          |                               |               |                  |
|------------|-----------------|-----------|--|---------------------|------|----------|-------------------------------|---------------|------------------|
| <b>P-5</b> | <b>G450U040</b> | <b>M3</b> | Formigó HM-20 per a reposició de paviments, inclòs col·locació, vibrat i curat         | <b>Rend.: 9,497</b> |      |          |                               | <b>102,53</b> | <b>€</b>         |
|            |                 |           |  | Unitats             |      | Preu     |                               | Parcial       | Import           |
| Ma d'obra  |                 |           |  |                     |      |          |                               |               |                  |
|            | A0111000        | H         | Cap de colla   | 1,001               | /R x | 21,00000 | =                             | 2,21344       |                  |
|            | A0140000        | H         | Manobre  | 1,999               | /R x | 13,97000 | =                             | 2,94051       |                  |
|            | A013U001        | H         | Ajudant  | 4,000               | /R x | 15,08000 | =                             | 6,35148       |                  |
|            | A0121000        | H         | Oficial 1a   | 4,000               | /R x | 16,68000 | =                             | 7,02538       |                  |
|            |                 |           |  |                     |      |          | Subtotal:                     | 18,53081      | 18,53081         |
| Maquinària |                 |           |  |                     |      |          |                               |               |                  |
|            | CZ12U00A        | H         | Compressor portàtil de 7/10 m3/min de cabal  | 1,200               | /R x | 12,75000 | =                             | 1,61104       |                  |
|            | C1701100        | H         | Camió amb bomba de formigonar  | 0,600               | /R x | 59,31000 | =                             | 3,74708       |                  |
|            | C1700006        | H         | Vibrador intern de formigó   | 2,400               | /R x | 1,40000  | =                             | 0,35380       |                  |
|            |                 |           |  |                     |      |          | Subtotal:                     | 5,71192       | 5,71192          |
| Materials  |                 |           |  |                     |      |          |                               |               |                  |
|            | B060U310        | M3        | Formigó HM-20, consistència plàstica i granulat màxim 20 mm, inclòs transport a l'obra | 1,050               | x    | 74,56000 | =                             | 78,28800      |                  |
|            |                 |           |  |                     |      |          | Subtotal:                     | 78,28800      | 78,28800         |
|            |                 |           |  |                     |      |          | COST DIRECTE                  |               | 102,53073        |
|            |                 |           |  |                     |      |          | DESPESES INDIRECTES           | 0,00 %        | 0,00000          |
|            |                 |           |  |                     |      |          | <b>COST EXECUCIÓ MATERIAL</b> |               | <b>102,53073</b> |

|            |                   |           |  |                     |      |          |   |             |          |
|------------|-------------------|-----------|--|---------------------|------|----------|---|-------------|----------|
| <b>P-6</b> | <b>P2143-4RR1</b> | <b>m2</b> | Enderroc de paviment asfàltic, amb compressor i càrrega manual i mecànica de runa sobre camió o contenidor | <b>Rend.: 1,000</b> |      |          |   | <b>4,82</b> | <b>€</b> |
|            |                   |           |  | Unitats             |      | Preu     |   | Parcial     | Import   |
| Ma d'obra  |                   |           |  |                     |      |          |   |             |          |
|            | A0E-000A          | h         | Manobre especialista   | 0,140               | /R x | 19,73000 | = | 2,76220     |          |

**JUSTIFICACIÓ DE PREUS**

Data: 29/10/23

Pàg.: 9

## PARTIDES D'OBRA

| NÚM        | CODI              | UA | DESCRIPCIÓ  |        |                     |           |                               | PREU        |                |
|------------|-------------------|----|---|--------|---------------------|-----------|-------------------------------|-------------|----------------|
|            |                   |    |   |        |                     |           | Subtotal:                     | 2,76220     | 2,76220        |
| Maquinària |                   |    |   |        |                     |           |                               |             |                |
|            | C111-0056         | h  | Compressor amb dos martells pneumàtics  | 0,070  | /R x                | 14,32000  | =                             | 1,00240     |                |
|            | C13C-00LP         | h  | Retroexcavadora sobre pneumàtics de 8 a 10 t  | 0,0194 | /R x                | 52,25000  | =                             | 1,01365     |                |
|            |                   |    |   |        |                     |           | Subtotal:                     | 2,01605     | 2,01605        |
|            |                   |    |   |        |                     |           | DESPESES AUXILIARS            | 1,50 %      | 0,04143        |
|            |                   |    |   |        |                     |           | COST DIRECTE                  |             | 4,81968        |
|            |                   |    |   |        |                     |           | DESPESES INDIRECTES           | 0,00 %      | 0,00000        |
|            |                   |    |   |        |                     |           | <b>COST EXECUCIÓ MATERIAL</b> |             | <b>4,81968</b> |
| <b>P-7</b> | <b>P214W-FEMG</b> | m  | Tall en paviment de mescla bituminosa de 15 cm de fondària com a mínim amb màquina tallajunts amb disc de diamant per a paviment, per a delimitar la zona a demolir   |        | <b>Rend.: 1,000</b> |           |                               | <b>4,84</b> | <b>€</b>       |
| Ma d'obra  |                   |    |   |        |                     |           |                               |             |                |
|            | A0E-000A          | h  | Manobre especialista  | 0,170  | /R x                | 19,73000  | =                             | 3,35410     |                |
|            |                   |    |   |        |                     |           | Subtotal:                     | 3,35410     | 3,35410        |
| Maquinària |                   |    |   |        |                     |           |                               |             |                |
|            | C178-00GF         | h  | Màquina tallajunts amb disc de diamant per a paviment   | 0,170  | /R x                | 8,46000   | =                             | 1,43820     |                |
|            |                   |    |   |        |                     |           | Subtotal:                     | 1,43820     | 1,43820        |
|            |                   |    |   |        |                     |           | DESPESES AUXILIARS            | 1,50 %      | 0,05031        |
|            |                   |    |   |        |                     |           | COST DIRECTE                  |             | 4,84261        |
|            |                   |    |   |        |                     |           | DESPESES INDIRECTES           | 0,00 %      | 0,00000        |
|            |                   |    |   |        |                     |           | <b>COST EXECUCIÓ MATERIAL</b> |             | <b>4,84261</b> |
| <b>P-8</b> | <b>P221C-DZ10</b> | m3 | Excavació de rasa de fins a 2 m d'amplària i fins a 2 m de fondària, en terreny compacte, inclos 30% en roca, amb pala excavadora i amb les terres deixades a la vora |        | <b>Rend.: 1,000</b> |           |                               | <b>8,25</b> | <b>€</b>       |
| Ma d'obra  |                   |    |   |        |                     |           |                               |             |                |
|            | A0D-0007          | h  | Manobre   | 0,020  | /R x                | 18,68000  | =                             | 0,37360     |                |
|            |                   |    |   |        |                     |           | Subtotal:                     | 0,37360     | 0,37360        |
| Maquinària |                   |    |   |        |                     |           |                               |             |                |
|            | C139-00LJ         | h  | Pala excavadora giratòria sobre cadenes de 31 a 40 t  | 0,0453 | /R x                | 173,81000 | =                             | 7,87359     |                |
|            |                   |    |   |        |                     |           | Subtotal:                     | 7,87359     | 7,87359        |

**JUSTIFICACIÓ DE PREUS**

Data: 29/10/23

Pàg.: 10

## PARTIDES D'OBRA

| NÚM | CODI | UA | DESCRIPCIÓ                    | PREU           |
|-----|------|----|-------------------------------|----------------|
|     |      |    | DESPESES AUXILIARS            | 1,50 %         |
|     |      |    | COST DIRECTE                  | 8,25279        |
|     |      |    | DESPESES INDIRECTES           | 0,00 %         |
|     |      |    | <b>COST EXECUCIÓ MATERIAL</b> | <b>8,25279</b> |

| P-9 | P2255-W6AT | m3 | Rebliment i piconatge de rasa d'amplària fins a 0,6 m, amb el 40% de sorra i el 60% de terra de la pròpia excavació, en tongades de gruix de fins a 25 cm, utilitzant picó vibrant elèctric, amb compactació del 95% PM | Rend.: 1,000 | 35,21      | €        |                 |
|-----|------------|----|---|--------------|------------|----------|-----------------|
|     |            |    |   | Unitats      | Preu       | Parcial  | Import          |
|     |            |    | Ma d'obra   |              |            |          |                 |
|     |            |    | A0E-000A h Manobre especialista   | 0,550 /R x   | 19,73000 = | 10,85150 |                 |
|     |            |    |   | Subtotal:    |            | 10,85150 | 10,85150        |
|     |            |    | Maquinària  |              |            |          |                 |
|     |            |    | C13C-00LP h Retroexcavadora sobre pneumàtics de 8 a 10 t  | 0,121 /R x   | 52,25000 = | 6,32225  |                 |
|     |            |    | C13A-W61N h Safata vibrant elèctrica amb placa de 40 cm   | 0,550 /R x   | 4,85000 =  | 2,66750  |                 |
|     |            |    |   | Subtotal:    |            | 8,98975  | 8,98975         |
|     |            |    | Materials   |              |            |          |                 |
|     |            |    | B03L-05N5 t Sorra de pedrera de 0 a 3,5 mm  | 0,750 x      | 20,28000 = | 15,21000 |                 |
|     |            |    |   | Subtotal:    |            | 15,21000 | 15,21000        |
|     |            |    | DESPESES AUXILIARS  |              | 1,50 %     |          | 0,16277         |
|     |            |    | COST DIRECTE  |              |            |          | 35,21402        |
|     |            |    | DESPESES INDIRECTES   |              | 0,00 %     |          | 0,00000         |
|     |            |    | <b>COST EXECUCIÓ MATERIAL</b>   |              |            |          | <b>35,21402</b> |

| P-10 | P2255-W6AV | m3 | Rebliment i piconatge de rasa d'amplària fins a 0,6 m, amb material seleccionat de la pròpia excavació, en tongades de gruix de fins a 25 cm, utilitzant picó vibrant elèctric, amb compactació del 95% PM | Rend.: 1,000 | 17,52      | €       |         |
|------|------------|----|--|--------------|------------|---------|---------|
|      |            |    |  | Unitats      | Preu       | Parcial | Import  |
|      |            |    | Ma d'obra  |              |            |         |         |
|      |            |    | A0E-000A h Manobre especialista  | 0,450 /R x   | 19,73000 = | 8,87850 |         |
|      |            |    |  | Subtotal:    |            | 8,87850 | 8,87850 |
|      |            |    | Maquinària   |              |            |         |         |
|      |            |    | C13C-00LP h Retroexcavadora sobre pneumàtics de 8 a 10 t   | 0,121 /R x   | 52,25000 = | 6,32225 |         |
|      |            |    | C13A-W61N h Safata vibrant elèctrica amb placa de 40 cm  | 0,450 /R x   | 4,85000 =  | 2,18250 |         |
|      |            |    |  | Subtotal:    |            | 8,50475 | 8,50475 |

**JUSTIFICACIÓ DE PREUS**

Data: 29/10/23

Pàg.: 11

## PARTIDES D'OBRA

| NÚM         | CODI             | UA | DESCRIPCIÓ   |                               |                 |          | PREU            |
|-------------|------------------|----|--|-------------------------------|-----------------|----------|-----------------|
|             |                  |    |  | DESPESES AUXILIARS            | 1,50            | %        | 0,13318         |
|             |                  |    |  | COST DIRECTE                  |                 |          | 17,51643        |
|             |                  |    |  | DESPESES INDIRECTES           | 0,00            | %        | 0,00000         |
|             |                  |    |  | <b>COST EXECUCIÓ MATERIAL</b> |                 |          | <b>17,51643</b> |
| <b>P-11</b> | <b>P2R4-VSRM</b> | m3 | Càrrega amb mitjans mecànics i transport de terres no contaminades a obra exterior o centre de valorització, amb camió de 12 t, amb un recorregut de més de 15 i fins a 20 km  | <b>Rend.: 1,000</b>           |                 |          | <b>10,58 €</b>  |
|             |                  |    |  | Unitats                       | Preu            | Parcial  | Import          |
|             | Maquinària       |    |  |                               |                 |          |                 |
|             | C154-003M        | h  | Camió per a transport de 12 t  | 0,180                         | /R x 47,68000 = | 8,58240  |                 |
|             | C138-00KQ        | h  | Pala carregadora sobre pneumàtics de 15 a 20 t   | 0,021                         | /R x 94,89000 = | 1,99269  |                 |
|             |                  |    |  | Subtotal:                     |                 | 10,57509 | 10,57509        |
|             |                  |    |  | COST DIRECTE                  |                 |          | 10,57509        |
|             |                  |    |  | DESPESES INDIRECTES           | 0,00            | %        | 0,00000         |
|             |                  |    |  | <b>COST EXECUCIÓ MATERIAL</b> |                 |          | <b>10,57509</b> |
| <b>P-12</b> | <b>P2R6-4I54</b> | m3 | Càrrega amb mitjans mecànics i transport de residus inerts o no especials a instal·lació autoritzada de gestió de residus, amb camió per a transport de 12 t, amb un recorregut de més de 15 i fins a 20 km  | <b>Rend.: 1,000</b>           |                 |          | <b>10,87 €</b>  |
|             |                  |    |  | Unitats                       | Preu            | Parcial  | Import          |
|             | Maquinària       |    |  |                               |                 |          |                 |
|             | C154-003M        | h  | Camió per a transport de 12 t  | 0,214                         | /R x 47,68000 = | 10,20352 |                 |
|             | C138-00KQ        | h  | Pala carregadora sobre pneumàtics de 15 a 20 t   | 0,007                         | /R x 94,89000 = | 0,66423  |                 |
|             |                  |    |  | Subtotal:                     |                 | 10,86775 | 10,86775        |
|             |                  |    |  | COST DIRECTE                  |                 |          | 10,86775        |
|             |                  |    |  | DESPESES INDIRECTES           | 0,00            | %        | 0,00000         |
|             |                  |    |  | <b>COST EXECUCIÓ MATERIAL</b> |                 |          | <b>10,86775</b> |
| <b>P-13</b> | <b>P2RA-EU6S</b> | m3 | Disposició controlada en dipòsit autoritzat inclòs el cànon sobre la deposició controlada dels residus de la construcció, segons la LLEI 8/2008, de residus barrejats no perillosos amb una densitat 0,17 t/m3, procedents de construcció o demolició, amb codi 17 09 04 segons la Llista Europea de Residus | <b>Rend.: 1,000</b>           |                 |          | <b>21,25 €</b>  |
|             |                  |    |  | Unitats                       | Preu            | Parcial  | Import          |
|             | Materials        |    |  |                               |                 |          |                 |
|             | B2RA-28V1        | t  | Disposició controlada en dipòsit autoritzat inclòs el cànon sobre la deposició controlada dels residus de la construcció, segons la LLEI 8/2008, de residus barrejats no perillosos amb una densitat 0,17 t/m3, procedents de construcció o demolició, amb codi 17 09 04 segons la Llista Europea de Residus | 0,170                         | x 125,00000 =   | 21,25000 |                 |

**JUSTIFICACIÓ DE PREUS**

Data: 29/10/23

Pàg.: 12

## PARTIDES D'OBRA

| NÚM         | CODI             | UA | DESCRIPCIÓ   |                     |      |             |                               | PREU          |                 |
|-------------|------------------|----|--|---------------------|------|-------------|-------------------------------|---------------|-----------------|
|             |                  |    |  |                     |      |             | Subtotal:                     | 21,25000      | 21,25000        |
|             |                  |    |  |                     |      |             | COST DIRECTE                  |               | 21,25000        |
|             |                  |    |  |                     |      |             | DESPESES INDIRECTES           | 0,00 %        | 0,00000         |
|             |                  |    |  |                     |      |             | <b>COST EXECUCIÓ MATERIAL</b> |               | <b>21,25000</b> |
| <b>P-14</b> | <b>P2RB-HIFS</b> | m3 | Disposició de terres no contaminades de densitat aparent 1,6 t/m3, a valoritzador de materials naturals excavats amb codi VNME   | <b>Rend.: 1,000</b> |      |             |                               | <b>6,99</b>   | <b>€</b>        |
|             |                  |    |  | Unitats             | Preu | Parcial     | Import                        |               |                 |
| Materials   |                  |    |  |                     |      |             |                               |               |                 |
|             | B2RB-HFVL        | t  | Disposició de terres no contaminades de densitat aparent 1,6 t/m3, a valoritzador de materials naturals excavats amb codi VNME   | 1,600               | x    | 4,37000     | =                             | 6,99200       |                 |
|             |                  |    |  |                     |      |             | Subtotal:                     | 6,99200       | 6,99200         |
|             |                  |    |  |                     |      |             | COST DIRECTE                  |               | 6,99200         |
|             |                  |    |  |                     |      |             | DESPESES INDIRECTES           | 0,00 %        | 0,00000         |
|             |                  |    |  |                     |      |             | <b>COST EXECUCIÓ MATERIAL</b> |               | <b>6,99200</b>  |
|             | <b>P9K1-HCJB</b> | t  | Microaglomerat en fred amb granulat porfídic (slurry) format per beurada bituminosa catiónica, amb additius de cautxú, fabricada a l'obra i col·locació mecànica, neteja del ferm inclosa, per a grans superfícies | <b>Rend.: 1,000</b> |      |             |                               | <b>167,23</b> | <b>€</b>        |
|             |                  |    |  | Unitats             | Preu | Parcial     | Import                        |               |                 |
| Ma d'obra   |                  |    |  |                     |      |             |                               |               |                 |
|             | A0F-000B         | h  | Oficial 1a   | 1,200               | /R x | 23,57000    | =                             | 28,28400      |                 |
|             | A0E-000A         | h  | Manobre especialista   | 1,200               | /R x | 19,73000    | =                             | 23,67600      |                 |
|             |                  |    |  |                     |      |             | Subtotal:                     | 51,96000      | 51,96000        |
| Maquinària  |                  |    |  |                     |      |             |                               |               |                 |
|             | C151-002Z        | h  | Camió cisterna de 8 m3   | 0,130               | /R x | 52,76000    | =                             | 6,85880       |                 |
|             | C175-00G4        | h  | Estenedora per a paviments de mescla bituminosa  | 0,300               | /R x | 54,96000    | =                             | 16,48800      |                 |
|             | C138-00KQ        | h  | Pala carregadora sobre pneumàtics de 15 a 20 t   | 0,0845              | /R x | 94,89000    | =                             | 8,01821       |                 |
|             |                  |    |  |                     |      |             | Subtotal:                     | 31,36501      | 31,36501        |
| Materials   |                  |    |  |                     |      |             |                               |               |                 |
|             | B03J-H4V6        | t  | Grava porfídica, de 3 a 8 mm   | 0,350               | x    | 22,42000    | =                             | 7,84700       |                 |
|             | B03L-H4LB        | t  | Sorra porfídica, de 0 a 3 mm   | 0,430               | x    | 19,39000    | =                             | 8,33770       |                 |
|             | B055-067M        | t  | Ciment portland amb filler calcari CEM II/B-L 32,5 R segons UNE-EN 197-1, en sacs  | 0,010               | x    | 144,78000   | =                             | 1,44780       |                 |
|             | B082-H6BT        | t  | Additiu modificador a base de cautxú   | 0,005               | x    | 2.049,02000 | =                             | 10,24510      |                 |
|             | B057-06IK        | kg | Emulsió bituminosa catiónica modificada amb polímers amb un 60% de betum asfàltic, per a microaglomerat en fred tipus C60BP4/BP5 MIC, segons UNE-EN 13808  | 140,000             | x    | 0,39000     | =                             | 54,60000      |                 |
|             | B011-05ME        | m3 | Aigua  | 0,080               | x    | 1,62000     | =                             | 0,12960       |                 |



**JUSTIFICACIÓ DE PREUS**

Data: 29/10/23

Pàg.: 13

## PARTIDES D'OBRA

| NÚM              | CODI            | UA | DESCRIPCIÓ   |                               |      |          | PREU            |                   |
|------------------|-----------------|----|--|-------------------------------|------|----------|-----------------|-------------------|
|                  |                 |    |  | Subtotal:                     |      |          | 82,60720        | 82,60720          |
|                  |                 |    |  | DESPESES AUXILIARS            | 2,50 | %        |                 | 1,29900           |
|                  |                 |    |  | COST DIRECTE                  |      |          |                 | 167,23121         |
|                  |                 |    |  | DESPESES INDIRECTES           | 0,00 | %        |                 | 0,00000           |
|                  |                 |    |  | <b>COST EXECUCIÓ MATERIAL</b> |      |          |                 | <b>167,23121</b>  |
| <b>P9K1-HCJC</b> | m2              |    | Tractament superficial de beurada bituminosa amb granulat de granulometria precisa i filler incorporat (slurry asfàltic) col·locada a l'obra en dues capes amb una dotació de 4 kg/m2, neteja del ferm inclosa | <b>Rend.: 1,000</b>           |      |          | <b>6,99</b>     | <b>€</b>          |
|                  |                 |    |  | Unitats                       |      | Preu     | Parcial         | Import            |
| Ma d'obra        |                 |    |  |                               |      |          |                 |                   |
|                  | A0E-000A        | h  | Manobre especialista   | 0,300                         | /R x | 19,73000 | =               | 5,91900           |
|                  |                 |    |  | Subtotal:                     |      |          |                 | 5,91900           |
| Materials        |                 |    |  |                               |      |          |                 |                   |
|                  | B05C-H6BU       | kg | reg mitjançant emulsió ECR2, lligant bituminós, primera capa de gravilla de 3/6 o 6/12, lligant bituminós i segona capa de gravilla de tancament amb 3/6.  | 4,000                         | x    | 0,23000  | =               | 0,92000           |
|                  |                 |    |  | Subtotal:                     |      |          |                 | 0,92000           |
|                  |                 |    |  | DESPESES AUXILIARS            | 2,50 | %        |                 | 0,14798           |
|                  |                 |    |  | COST DIRECTE                  |      |          |                 | 6,98698           |
|                  |                 |    |  | DESPESES INDIRECTES           | 0,00 | %        |                 | 0,00000           |
|                  |                 |    |  | <b>COST EXECUCIÓ MATERIAL</b> |      |          |                 | <b>6,98698</b>    |
| <b>P-15</b>      | <b>PA3480</b>   | u  | Serveis afectats   | <b>Rend.: 1,000</b>           |      |          | <b>2.000,00</b> | <b>€</b>          |
|                  |                 |    |  | COST DIRECTE                  |      |          |                 | 2.000,00000       |
|                  |                 |    |  | DESPESES INDIRECTES           | 0,00 | %        |                 | 0,00000           |
|                  |                 |    |  | <b>COST EXECUCIÓ MATERIAL</b> |      |          |                 | <b>2.000,0000</b> |
| <b>P-16</b>      | <b>PASIS</b>    | pa | Partida de cobrament íntegre per seguretat i salut   | <b>Rend.: 1,000</b>           |      |          | <b>3.000,00</b> | <b>€</b>          |
|                  |                 |    |  | COST DIRECTE                  |      |          |                 | 3.000,00000       |
|                  |                 |    |  | DESPESES INDIRECTES           | 0,00 | %        |                 | 0,00000           |
|                  |                 |    |  | <b>COST EXECUCIÓ MATERIAL</b> |      |          |                 | <b>3.000,0000</b> |
| <b>P-17</b>      | <b>PA192368</b> | u  | Formació de cata per localització de serveis. tot inclos.  | <b>Rend.: 1,000</b>           |      |          | <b>100,00</b>   | <b>€</b>          |
|                  |                 |    |  | COST DIRECTE                  |      |          |                 | 100,00000         |
|                  |                 |    |  | DESPESES INDIRECTES           | 0,00 | %        |                 | 0,00000           |
|                  |                 |    |  | <b>COST EXECUCIÓ MATERIAL</b> |      |          |                 | <b>100,0000</b>   |

**JUSTIFICACIÓ DE PREUS**

Data: 29/10/23

Pàg.: 14

## PARTIDES D'OBRA

| NÚM  | CODI      | UA | DESCRIPCIÓ  |                               |            |           | PREU               |
|------|-----------|----|---|-------------------------------|------------|-----------|--------------------|
| P-18 | PA3847U   | u  | Obra civil per formació d'escomesa, inclòs arqueta  | <b>Rend.: 1,000</b>           |            |           | <b>200,00 €</b>    |
|      |           |    |   | COST DIRECTE                  |            |           | 200,00000          |
|      |           |    |   | DESPESES INDIRECTES           | 0,00 %     |           | 0,00000            |
|      |           |    |   | <b>COST EXECUCIÓ MATERIAL</b> |            |           | <b>200,0000</b>    |
| P-19 | PA394839  | u  | Jornada de escrombrat de tot l'ambient  | <b>Rend.: 0,797</b>           |            |           | <b>1.250,39 €</b>  |
|      |           |    |   | Unitats                       | Preu       | Parcial   | Import             |
|      |           |    | Ma d'obra   |                               |            |           |                    |
|      | A0121000  | H  | Oficial 1a  | 2,000 /R x                    | 16,68000 = | 41,85696  |                    |
|      | A0140000  | H  | Manobre   | 16,000 /R x                   | 13,97000 = | 280,45169 |                    |
|      |           |    |   | Subtotal:                     |            | 322,30865 | 322,30865          |
|      |           |    | Maquinària  |                               |            |           |                    |
|      | C1313330  | h  | Retroexcavadora sobre pneumàtics de 8 a 10 t  | 8,000 /R x                    | 50,00000 = | 501,88206 |                    |
|      | C174-00GD | h  | Escombradora autopropulsada   | 8,000 /R x                    | 42,46000 = | 426,19824 |                    |
|      |           |    |   | Subtotal:                     |            | 928,08030 | 928,08030          |
|      |           |    |   | COST DIRECTE                  |            |           | 1.250,38895        |
|      |           |    |   | DESPESES INDIRECTES           | 0,00 %     |           | 0,00000            |
|      |           |    |   | <b>COST EXECUCIÓ MATERIAL</b> |            |           | <b>1.250,38895</b> |
| P-20 | PA39489   | u  | Manteniment de subministrament d'aigua potable durant el termini d'execució de les obres, inclou connexió a xarxa en càrrega, un màxim de 150 ml de canonada de PE de fins a 1" i connexions a comptadors existents | <b>Rend.: 1,000</b>           |            |           | <b>1.000,00 €</b>  |
|      |           |    |   | COST DIRECTE                  |            |           | 1.000,00000        |
|      |           |    |   | DESPESES INDIRECTES           | 0,00 %     |           | 0,00000            |
|      |           |    |   | <b>COST EXECUCIÓ MATERIAL</b> |            |           | <b>1.000,0000</b>  |
| P-21 | PAAIGUA   | u  | Aigua potable segons pressupost AGBAR   | <b>Rend.: 1,000</b>           |            |           | <b>27.036,07 €</b> |
|      |           |    |   | COST DIRECTE                  |            |           | 27.036,07000       |
|      |           |    |   | DESPESES INDIRECTES           | 0,00 %     |           | 0,00000            |
|      |           |    |   | <b>COST EXECUCIÓ MATERIAL</b> |            |           | <b>27.036,0700</b> |
| P-22 | PAAIG001  | ml | CANONADA DE POLIETILE D.075 PN.16 D'ALTA DENSITAT TIPUS PE-100 SEGONS NORMA UNE-53.131. AMB P/P DE MANEGUET D'UNIO ELECTROSOLDABLE (TIPUS FUSION O SIMILAR) I CINTA SENYALITZADORA. INSTAL.LADA I PROVADA.          | <b>Rend.: 1,000</b>           |            |           | <b>11,44 €</b>     |
|      |           |    |   | COST DIRECTE                  |            |           | 11,44000           |
|      |           |    |   | DESPESES INDIRECTES           | 0,00 %     |           | 0,00000            |
|      |           |    |   | <b>COST EXECUCIÓ MATERIAL</b> |            |           | <b>11,4400</b>     |

**JUSTIFICACIÓ DE PREUS**

Data: 29/10/23

Pàg.: 15

## PARTIDES D'OBRA

| NÚM  | CODI     | UA | DESCRIPCIÓ   |                               | PREU            |
|------|----------|----|--|-------------------------------|-----------------|
| P-23 | PAAIG002 | u  | CONNEXIO D'ESCOMESA EXISTENT DN-50 mms. INCLOENT 3 M COMA MÁXIM DE TUB DE POLIETILÉ DN-50 mms. i 10 Atm., MANEGUET PER POLIETILÉ, ENLLAÇ;; ROSCAT DE LLAUTÓ I COLLAR! UNIVERSAL PER VARIS DIAMETRES. MÁXIM FINS A DN-200. INSTAL.LADA I PROVADA. | Rend.: 1,000                  | 190,80 €        |
|      |          |    |  | COST DIRECTE                  | 190,80000       |
|      |          |    |  | DESPESES INDIRECTES 0,00 %    | 0,00000         |
|      |          |    |  | <b>COST EXECUCIÓ MATERIAL</b> | <b>190,8000</b> |
| P-24 | PAAIG003 | u  | CONNEXIO D'ESCOMESA EXISTENT DN-40 mms. INCLOENT 3 M COMA MÁXIM DE TUB DE POLIETILÉ DN-40 mms. i 10 Atm., MANEGUET PER POLIETILÉ, ENLLAÇ;; ROSCAT DE LLAUTÓ I COLLAR! UNIVERSAL PER VARIS DIAMETRES. MÁXIM FINS A DN-200. INSTAL.LADA I PROVADA. | Rend.: 1,000                  | 154,33 €        |
|      |          |    |  | COST DIRECTE                  | 154,33000       |
|      |          |    |  | DESPESES INDIRECTES 0,00 %    | 0,00000         |
|      |          |    |  | <b>COST EXECUCIÓ MATERIAL</b> | <b>154,3300</b> |
| P-25 | PAAIG004 | u  | CONNEXIÓ D'ESCOMESA EXISTENT DN-32 mms. INCLOENT 3 M COMA MÁXIM DE TUB DE POLIETILÉ DN-32 mms. i 10 Atm., MANEGUET PER POLIETILÉ, ENLLAÇ;; ROSCAT DE LLAUTÓ I COLLAR! UNIVERSAL PER VARIS DIAMETRES. MÁXIM FINS A DN-200. INSTAL.LADA I PROVADA. | Rend.: 1,000                  | 172,36 €        |
|      |          |    |  | COST DIRECTE                  | 172,36000       |
|      |          |    |  | DESPESES INDIRECTES 0,00 %    | 0,00000         |
|      |          |    |  | <b>COST EXECUCIÓ MATERIAL</b> | <b>172,3600</b> |
| P-26 | PAAIG005 | u  | VALVULA DE REGISTRE AMB EIX D'ACER INOX. 1 COS DE FOSA D'ÚCTIL ROSCAT A 11/2'', INTERCALADA SOBRE ESCOMESA DE POLIETILÉ DE 50 mm, INCLOENT ENLLAÇOS ROSCATS A 11/2'' PER PE DE 50 mm. TRAMPILLÓ DE REGISTRE. INSTAL.LADA I PROVADA.              | Rend.: 1,000                  | 214,55 €        |
|      |          |    |  | COST DIRECTE                  | 214,55000       |
|      |          |    |  | DESPESES INDIRECTES 0,00 %    | 0,00000         |
|      |          |    |  | <b>COST EXECUCIÓ MATERIAL</b> | <b>214,5500</b> |
| P-27 | PAAIG006 | u  | VALVULA DE REGISTRE AMB EIX D'ACER INOX. 1 COS DE FOSA D'ÚCTIL ROSCAT A 11/4'', INTERCALADA SOBRE ESCOMESA DE POLIETILÉ DE 40 mm, INCLOENT ENLLAÇOS ROSCATS A 11/4'' PER PE DE 40 mm. TRAMPILLÓ DE REGISTRE. INSTAL.LADA I PROVADA.              | Rend.: 1,000                  | 169,91 €        |
|      |          |    |  | COST DIRECTE                  | 169,91000       |
|      |          |    |  | DESPESES INDIRECTES 0,00 %    | 0,00000         |
|      |          |    |  | <b>COST EXECUCIÓ MATERIAL</b> | <b>169,9100</b> |

**JUSTIFICACIÓ DE PREUS**

Data: 29/10/23

Pàg.: 16

## PARTIDES D'OBRA

| NÚM  | CODI     | UA | DESCRIPCIÓ   |                               | PREU               |
|------|----------|----|--|-------------------------------|--------------------|
| P-28 | PAAIG007 | u  | VALVULA DE REGISTRE AMB EIX D'ACER INOX. 1 COS DE FOSA DÚCTIL ROSCAT A 1", INTERCALADA SOBRE ESCOMESA DE POLIETILÉ DE 32 mm, INCLOENTENLLAÇOS ROSCATS A 1" PER PE DE 32 mm. TRAMPILLÓ DE REGISTRE. INSTAL·LADA I PROVADA | Rend.: 1,000                  | 168,82 €           |
|      |          |    |  | COST DIRECTE                  | 168,82000          |
|      |          |    |  | DESPESES INDIRECTES           | 0,00 %<br>0,00000  |
|      |          |    |  | <b>COST EXECUCIÓ MATERIAL</b> | <b>168,82000</b>   |
| P-29 | PAAIG015 | u  | CONNEXIÓ AL CL REREVALLS AMB CL MIRANDA A CANONADA EXISTENT DIAMETRÉ 100 FB. AMB VÁLVULA DE REGISTRE.  | Rend.: 1,000                  | 1.233,97 €         |
|      |          |    |  | COST DIRECTE                  | 1.233,97000        |
|      |          |    |  | DESPESES INDIRECTES           | 0,00 %<br>0,00000  |
|      |          |    |  | <b>COST EXECUCIÓ MATERIAL</b> | <b>1.233,97000</b> |
| P-30 | PAAIG017 | u  | CONNEXIÓ AL CL RIERA DEL CAUDET, CL POU AMB CL MAJOR A CANONADA EXISTENT DIÀMETRE 60 FB. AMB VÁLVULES DE REGISTRE.   | Rend.: 1,000                  | 1.505,59 €         |
|      |          |    |  | COST DIRECTE                  | 1.505,59000        |
|      |          |    |  | DESPESES INDIRECTES           | 0,00 %<br>0,00000  |
|      |          |    |  | <b>COST EXECUCIÓ MATERIAL</b> | <b>1.505,59000</b> |
| P-31 | PAAIG019 | u  | CONNEXIÓ AL CL MIRANDA AMB CL MAJOR A NOVA CANONADA 75 PE. AMB VÁLVULA DE REGISTRE.  | Rend.: 1,000                  | 689,45 €           |
|      |          |    |  | COST DIRECTE                  | 689,45000          |
|      |          |    |  | DESPESES INDIRECTES           | 0,00 %<br>0,00000  |
|      |          |    |  | <b>COST EXECUCIÓ MATERIAL</b> | <b>689,45000</b>   |
| P-32 | PAAIG021 | u  | CONNEXIÓ CL MAJOR AMB CL SENSE SORTIDA DEL CL MAJOR A NOVA CANONADA 75 PE. AMB VÁLVULA DE REGISTRE.  | Rend.: 1,000                  | 571,97 €           |
|      |          |    |  | COST DIRECTE                  | 571,97000          |
|      |          |    |  | DESPESES INDIRECTES           | 0,00 %<br>0,00000  |
|      |          |    |  | <b>COST EXECUCIÓ MATERIAL</b> | <b>571,97000</b>   |
| P-33 | PAAIG023 | u  | CONNEXIÓ CL MAJOR AMB CL MOSSEN TRAYTER A CANONADA EXISTENT 90 PE.   | Rend.: 1,000                  | 423,83 €           |
|      |          |    |  | COST DIRECTE                  | 423,83000          |
|      |          |    |  | DESPESES INDIRECTES           | 0,00 %<br>0,00000  |
|      |          |    |  | <b>COST EXECUCIÓ MATERIAL</b> | <b>423,83000</b>   |

**JUSTIFICACIÓ DE PREUS**

Data: 29/10/23

Pàg.: 17

## PARTIDES D'OBRA

| NÚM  | CODI     | UA | DESCRIPCIÓ  |                               | PREU              |
|------|----------|----|---|-------------------------------|-------------------|
| P-34 | PAAIG025 | u  | CONNEXIÓ CL MAJOR AMB CL PETIT A<br>CANONADA EXISTENT 90 PE.  | Rend.: 1,000                  | 423,83 €          |
|      |          |    |   | COST DIRECTE                  | 423,83000         |
|      |          |    |   | DESPESES INDIRECTES 0,00 %    | 0,00000           |
|      |          |    |   | <b>COST EXECUCIÓ MATERIAL</b> | <b>423,8300</b>   |
| P-35 | PAAIG027 | u  | CONNEXIÓ CL DE L'ESGLÉSIA AMB CL PEITIT A<br>CANONADA EXISTENT 75 PE. AMB VÀLVULA DE<br>REGISTRE.                 | Rend.: 1,000                  | 689,45 €          |
|      |          |    |   | COST DIRECTE                  | 689,45000         |
|      |          |    |   | DESPESES INDIRECTES 0,00 %    | 0,00000           |
|      |          |    |   | <b>COST EXECUCIÓ MATERIAL</b> | <b>689,4500</b>   |
| P-36 | PAAIG029 | u  | CONNEXIÓ CL MAJOR AMB CL DE LA PLA<;A A<br>CANONADA EXISTENT 90 PE  | Rend.: 1,000                  | 423,83 €          |
|      |          |    |   | COST DIRECTE                  | 423,83000         |
|      |          |    |   | DESPESES INDIRECTES 0,00 %    | 0,00000           |
|      |          |    |   | <b>COST EXECUCIÓ MATERIAL</b> | <b>423,8300</b>   |
| P-37 | PAAIG031 | u  | CONNEXIÓ CL DE LA PLA<;A AMB CL VALLS<br>NOUS A NOVA CANONADA 75 PE. AMB VÀLVULA<br>DE REGISTRE.                  | Rend.: 1,000                  | 708,97 €          |
|      |          |    |   | COST DIRECTE                  | 708,97000         |
|      |          |    |   | DESPESES INDIRECTES 0,00 %    | 0,00000           |
|      |          |    |   | <b>COST EXECUCIÓ MATERIAL</b> | <b>708,9700</b>   |
| P-38 | PAAIG033 | u  | CONNEXIÓ CL DE LA PLA<;A AMB CL<br>CARAMANY A NOVA CANONADA 75 PE. AMB<br>VÀLVULES DE REGISTRE.                   | Rend.: 1,000                  | 1.062,44 €        |
|      |          |    |   | COST DIRECTE                  | 1.062,44000       |
|      |          |    |   | DESPESES INDIRECTES 0,00 %    | 0,00000           |
|      |          |    |   | <b>COST EXECUCIÓ MATERIAL</b> | <b>1.062,4400</b> |
| P-39 | PAAIG035 | u  | CONNEXIÓ CL DE L'ESGLÉSIA AMB CL<br>CARAMANY A NOVA CANONADA 75 PE. AMB<br>VÀLVULA DE REGISTRE                    | Rend.: 1,000                  | 672,50 €          |
|      |          |    |   | COST DIRECTE                  | 672,50000         |
|      |          |    |   | DESPESES INDIRECTES 0,00 %    | 0,00000           |
|      |          |    |   | <b>COST EXECUCIÓ MATERIAL</b> | <b>672,5000</b>   |
| P-40 | PAAIG040 | u  | CONNEXIÓ CL REREVALLS AMB CL DEL MAR I CL<br>L'ESGLÉSIA A CANONADA EXISTENT 110 PE.<br>ApaMB VÀLVULES DE REGISTRE | Rend.: 1,000                  | 1.250,66 €        |
|      |          |    |   | COST DIRECTE                  | 1.250,66000       |
|      |          |    |   | DESPESES INDIRECTES 0,00 %    | 0,00000           |
|      |          |    |   | <b>COST EXECUCIÓ MATERIAL</b> | <b>1.250,6600</b> |

**JUSTIFICACIÓ DE PREUS**

Data: 29/10/23

Pàg.: 18

## PARTIDES D'OBRA

| NÚM  | CODI      | UA | DESCRIPCIÓ  |                               |            |         | PREU               |
|------|-----------|----|---|-------------------------------|------------|---------|--------------------|
| P-41 | PAJURIE   | m2 | Tractament superficial format per reg mitjançant emulsió ECR2, lligant bituminós, primera capa de gravilla de 3/6 o 6/12, lligant bituminós i segona capa de gravilla de tancament amb 3/6. | Rend.: 0,900                  |            |         | 7,50 €             |
|      |           |    |   | Unitats                       | Preu       | Parcial | Import             |
|      | Ma d'obra |    |   |                               |            |         |                    |
|      | A0E-000A  | h  | Manobre especialista  | 0,300 /R x                    | 19,73000 = | 6,57667 |                    |
|      |           |    |   | Subtotal:                     |            | 6,57667 | 6,57667            |
|      | Materials |    |   |                               |            |         |                    |
|      | B05C-H6BU | kg | reg mitjançant emulsió ECR2, lligant bituminós, primera capa de gravilla de 3/6 o 6/12, lligant bituminós i segona capa de gravilla de tancament amb 3/6.                                   | 4,000 x                       | 0,23000 =  | 0,92000 |                    |
|      |           |    |   | Subtotal:                     |            | 0,92000 | 0,92000            |
|      |           |    |   | COST DIRECTE                  |            |         | 7,49667            |
|      |           |    |   | DESPESES INDIRECTES           | 0,00 %     |         | 0,00000            |
|      |           |    |   | <b>COST EXECUCIÓ MATERIAL</b> |            |         | <b>7,49667</b>     |
|      | PCDEC     | u  | control de qualitat   | Rend.: 1,000                  |            |         | 1,00 €             |
|      |           |    |   | COST DIRECTE                  |            |         | 1,00000            |
|      |           |    |   | DESPESES INDIRECTES           | 0,00 %     |         | 0,00000            |
|      |           |    |   | <b>COST EXECUCIÓ MATERIAL</b> |            |         | <b>1,00000</b>     |
| P-42 | PIEURYU   | u  | Partida alçada de sobrement íntegre per translat de maquiària   | Rend.: 1,000                  |            |         | 1.457,61 €         |
|      |           |    |   | COST DIRECTE                  |            |         | 1.457,61000        |
|      |           |    |   | DESPESES INDIRECTES           | 0,00 %     |         | 0,00000            |
|      |           |    |   | <b>COST EXECUCIÓ MATERIAL</b> |            |         | <b>1.457,61000</b> |
| P-43 | XPU10004  | m3 | Banda senyalitzadora de 30 cm d'amplada, col·locada al llarg de la rasa a 20 cm per sobre canalització, amb l'especificació i color d'acord amb el servei.                                  | Rend.: 1,000                  |            |         | 0,60 €             |
|      |           |    |   | COST DIRECTE                  |            |         | 0,60000            |
|      |           |    |   | DESPESES INDIRECTES           | 0,00 %     |         | 0,00000            |
|      |           |    |   | <b>COST EXECUCIÓ MATERIAL</b> |            |         | <b>0,60000</b>     |

**JUSTIFICACIÓ DE PREUS**

Data: 29/10/23

Pàg.: 19

ALTRES

| CODI       | UA | DESCRIPCIÓ   | PREU      |
|------------|----|--|-----------|
| MT35T020A  | m  | Canalització subterrània de telecomunicacions de tritub de polietilè d'alta Densitat (PEAD / HDPE), de 3x40 mm de diàmetre, encastat en un prisma de Formigó en massa HM-20 / B / 20 / I | 2,39000 € |
| MT40IVA030 | m  | Fil guia de polipropilè de 3 mm de diàmetre.   | 0,17000 € |

## **Annex núm. 5: Pla d'obra**



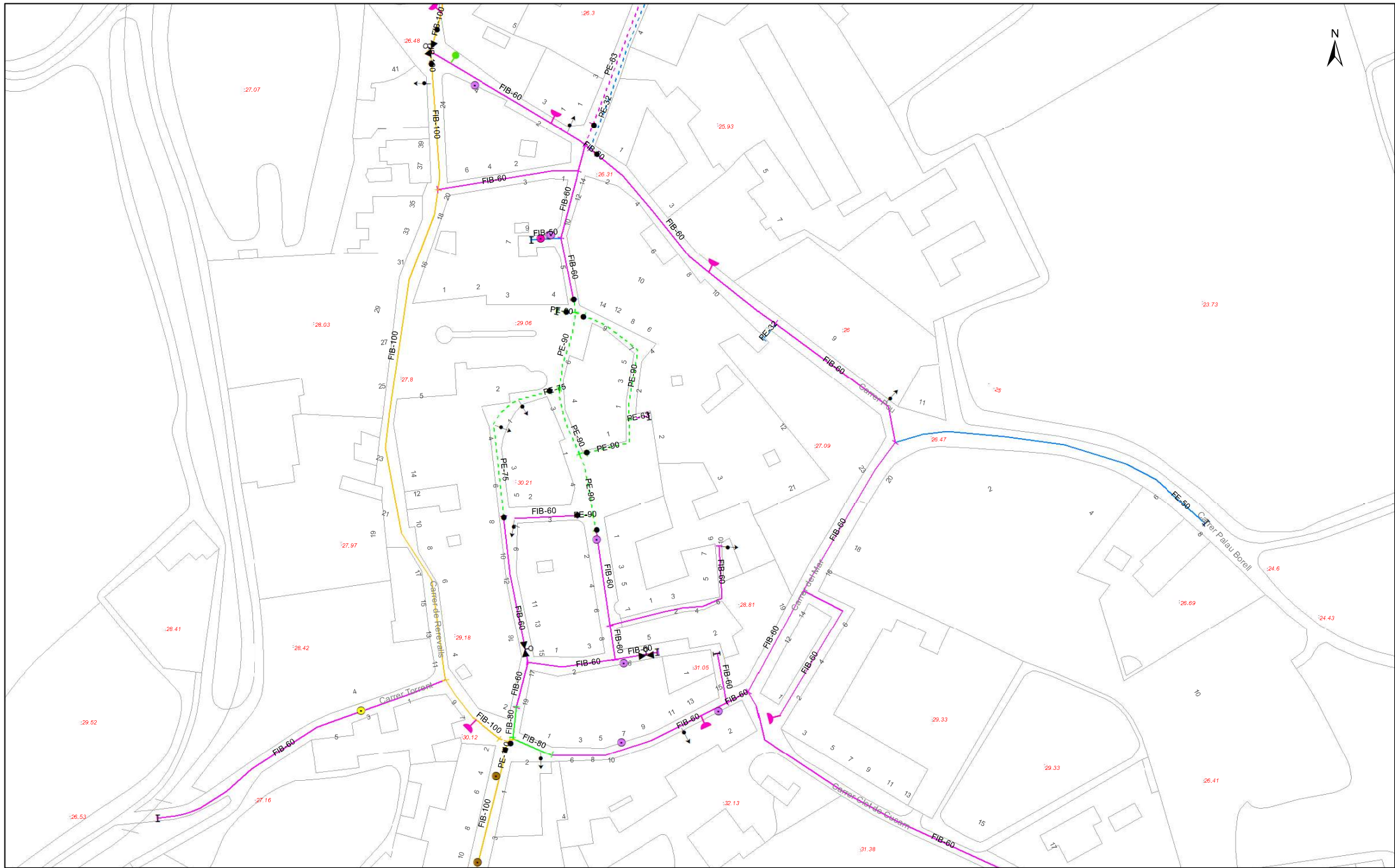
PROJECTE DE MILLORA DE LA XARXA VIARIA AL MUNICIPI DE VENTALLÓ FASE 2

| PLA D'OBRA          |              |         |       |   |   |   |   |   |   |   |   |    |    |    |    |    |    |    |  |
|---------------------|--------------|---------|-------|---|---|---|---|---|---|---|---|----|----|----|----|----|----|----|--|
| Activitat           | Pressupost   | %       | MESOS |   |   |   |   |   |   |   |   |    |    |    |    |    |    |    |  |
|                     |              |         | 1     |   |   |   | 2 |   |   |   | 3 |    |    |    | 4  |    |    |    |  |
|                     |              |         | 1     | 2 | 3 | 4 | 5 | 6 | 7 | 8 | 9 | 10 | 11 | 12 | 13 | 14 | 15 | 16 |  |
| Enderroc            | 6.027,92 €   | 5,36%   | █     |   |   |   |   |   |   |   |   |    |    |    |    |    |    |    |  |
| Moviment de terres  | 12.445,57 €  | 11,06%  |       |   | █ |   |   |   |   |   |   |    |    |    |    |    |    |    |  |
| Aigua potable       | 36.536,07 €  | 32,46%  |       |   |   |   |   | █ |   |   |   |    |    |    |    |    |    |    |  |
| tel·lecomunicacions | 25.904,71 €  | 23,02%  |       |   |   |   |   | █ |   |   |   |    |    |    |    |    |    |    |  |
| Pavimentació        | 20.684,41 €  | 18,38%  |       |   |   |   |   |   |   |   |   |    |    | █  |    |    |    |    |  |
| Varis               | 2.000,00 €   | 1,78%   |       |   |   |   |   |   |   |   |   |    |    |    |    |    | █  |    |  |
| Seguretat i salut   | 3.000,00 €   | 2,67%   | █     |   |   |   |   |   |   |   |   |    |    |    |    |    |    |    |  |
| Gestió de residus   | 5.949,84 €   | 5,29%   | █     |   |   |   |   |   |   |   |   |    |    |    |    |    |    |    |  |
| Control de qualitat |              |         | █     |   |   |   |   |   |   |   |   |    |    |    |    |    |    |    |  |
| Total               | 112.548,52 € | 100,00% | █     |   |   |   |   |   |   |   |   |    |    |    |    |    |    |    |  |

## **Annex núm. 6: Xarxa aigua potable**







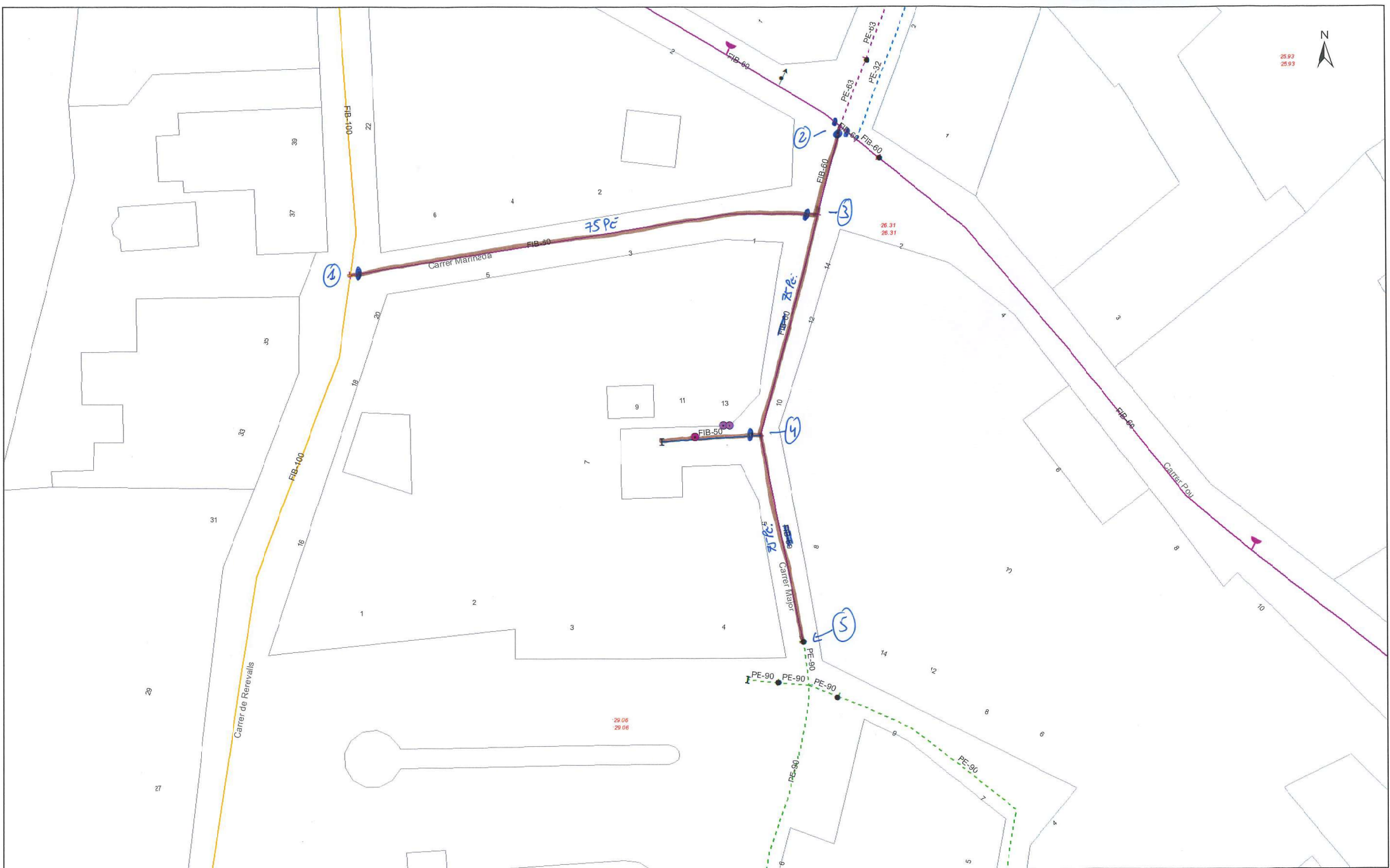
Escala: 1:1,000

Data: 14/3/2023


Municipi:

Títol del plànol:

- Simbologia:**
- Hidrant Columna (Ø segons color)
  - Hidrant Subterrani (Ø segons color)
  - Canonada PE,PVC
  - Vàlvula retenció
  - Dipòst
  - Estació Bombament
  - ETAP
  - Pou
  - Altres captacions













Escala: 1:300  
 Data: 14/3/2023



Municipi:  
 Títol del plànol:

**Simbologia:**

-  Canonada FB,FD, FE
-  Canonada PE,PVC
-  Hidrant Columna (Ø segons color)
-  Hidrant Subterrani (Ø segons color)
-  Vàlvula retenció
-  Dipòsit
-  Estació Bombament
-  ETAP
-  Pou
-  Altres captacions











PRESSUPOST Nº: V23001D

AJUNTAMENT DE VENTALLÓ

PRESSUPOST PER RENOVACIÓ DE LA XARXA D'AIGUA POTABLE EXISTENT DEL NUCLI DE VENTALLÓ (FASE 2).

VENTALLÓ

, Dilluns, 27 de Març de 2023

| COD.                                   | DESCRIPCIÓ  | ut. | eur./ut. | IMPORT   |          |
|--|---|-----|----------|----------|----------|
| <b>CAPÍTOL 01.00.- OBRA HIDRÀULICA</b> |   |     |          |          |          |
| 1                                      | CANONADA DE POLIETILE D.075 PN.16 D'ALTA DENSITAT TIPUS PE-100 SEGONS NORMA UNE-53.131. AMB P/P DE MANEGUET D'UNIO ELECTROSOLDABLE (TIPUS FUSION O SIMILAR) I CINTA SENYALITZADORA. INSTAL.LADA I PROVADA.                                      | ML  | 318,00   | 11,44    | 3.637,92 |
| 2                                      | CONNEXIÓ D'ESCOMESA EXISTENT DN-50 mms. INCLOENT 3 M COM A MÀXIM DE TUB DE POLIETILÈ DN-50 mms. I 10 Atm., MANEGUET PER POLIETILÈ, ENLLAÇ ROSCAT DE LLAUTÓ I COLLARÍ UNIVERSAL PER VARIS DIAMETRES. MÀXIM FINS A DN-200. INSTAL.LADA I PROVADA. | U   | 2,00     | 190,80   | 381,60   |
| 3                                      | CONNEXIÓ D'ESCOMESA EXISTENT DN-40 mms. INCLOENT 3 M COM A MÀXIM DE TUB DE POLIETILÈ DN-40 mms. I 10 Atm., MANEGUET PER POLIETILÈ, ENLLAÇ ROSCAT DE LLAUTÓ I COLLARÍ UNIVERSAL PER VARIS DIAMETRES. MÀXIM FINS A DN-200. INSTAL.LADA I PROVADA. | U   | 2,00     | 154,33   | 308,66   |
| 4                                      | CONNEXIÓ D'ESCOMESA EXISTENT DN-32 mms. INCLOENT 3 M COM A MÀXIM DE TUB DE POLIETILÈ DN-32 mms. I 10 Atm., MANEGUET PER POLIETILÈ, ENLLAÇ ROSCAT DE LLAUTÓ I COLLARÍ UNIVERSAL PER VARIS DIAMETRES. MÀXIM FINS A DN-200. INSTAL.LADA I PROVADA. | U   | 36,00    | 172,36   | 6.204,96 |
| 5                                      | VÀLVULA DE REGISTRE AMB EIX D'ACER INOX. I COS DE FOSA DÚCTIL ROSCAT A 11/2", INTERCALADA SOBRE ESCOMESA DE POLIETILÈ DE 50 mm, INCLOENT ENLLAÇOS ROSCATS A 11/2" PER PE DE 50 mm. TRAMPILLÓ DE REGISTRE. INSTAL.LADA I PROVADA.                | U   | 2,00     | 214,55   | 429,10   |
| 6                                      | VÀLVULA DE REGISTRE AMB EIX D'ACER INOX. I COS DE FOSA DÚCTIL ROSCAT A 11/4", INTERCALADA SOBRE ESCOMESA DE POLIETILÈ DE 40 mm, INCLOENT ENLLAÇOS ROSCATS A 11/4" PER PE DE 40 mm. TRAMPILLÓ DE REGISTRE. INSTAL.LADA I PROVADA.                | U   | 2,00     | 169,91   | 339,82   |
| 7                                      | VÀLVULA DE REGISTRE AMB EIX D'ACER INOX. I COS DE FOSA DÚCTIL ROSCAT A 1", INTERCALADA SOBRE ESCOMESA DE POLIETILÈ DE 32 mm, INCLOENT ENLLAÇOS ROSCATS A 1" PER PE DE 32 mm. TRAMPILLÓ DE REGISTRE. INSTAL.LADA I PROVADA.                      | U   | 36,00    | 168,82   | 6.077,52 |
| 15                                     | CONNEXIÓ AL CL REREVALLS AMB CL MIRANDA A CANONADA EXISTENT DIAMETRÈ 100 FB. AMB VÀLVULA DE REGISTRE.   | U   | 1,00     | 1.233,97 | 1.233,97 |

PRESSUPOST N°: V23001D

AJUNTAMENT DE VENTALLÓ

PRESSUPOST PER RENOVACIÓ DE LA XARXA D'AIGUA POTABLE EXISTENT DEL NUCLI DE VENTALLÓ (FASE 2).

VENTALLÓ

, Dilluns, 27 de Març de 2023

| COD.                       | DESCRIPCIÓ   |   | ut.  | eur./ut. | IMPORT           |
|----------------------------|--|---|------|----------|------------------|
| 17                         | CONNEXIÓ AL CL RIERA DEL CAUDET, CL POU AMB CL MAJOR A CANONADA EXISTENT DIÀMETRE 60 FB. AMB VÀLVULES DE REGISTRE. | U | 1,00 | 1.505,59 | 1.505,59         |
| 19                         | CONNEXIÓ AL CL MIRANDA AMB CL MAJOR A NOVA CANONADA 75 PE. AMB VÀLVULA DE REGISTRE.                                | U | 1,00 | 689,45   | 689,45           |
| 21                         | CONNEXIÓ CL MAJOR AMB CL SENSE SORTIDA DEL CL MAJOR A NOVA CANONADA 75 PE. AMB VÀLVULA DE REGISTRE.                | U | 1,00 | 571,97   | 571,97           |
| 23                         | CONNEXIÓ CL MAJOR AMB CL MOSSEN TRAYTER A CANONADA EXISTENT 90 PE.   | U | 1,00 | 423,83   | 423,83           |
| 25                         | CONNEXIÓ CL MAJOR AMB CL PETIT A CANONADA EXISTENT 90 PE.  | U | 1,00 | 423,83   | 423,83           |
| 27                         | CONNEXIÓ CL DE L'ESGLÈSIA AMB CL PEITIT A CANONADA EXISTENT 75 PE. AMB VÀLVULA DE REGISTRE.                        | U | 1,00 | 689,45   | 689,45           |
| 29                         | CONNEXIÓ CL MAJOR AMB CL DE LA PLAÇA A CANONADA EXISTENT 90 PE.  | U | 1,00 | 423,83   | 423,83           |
| 31                         | CONNEXIÓ CL DE LA PLAÇA AMB CL VALLS NOUS A NOVA CANONADA 75 PE. AMB VÀLVULA DE REGISTRE.                          | U | 1,00 | 708,97   | 708,97           |
| 33                         | CONNEXIÓ CL DE LA PLAÇA AMB CL CARAMANY A NOVA CANONADA 75 PE. AMB VÀLVULES DE REGISTRE.                           | U | 1,00 | 1.062,44 | 1.062,44         |
| 35                         | CONNEXIÓ CL DE L'ESGLÈSIA AMB CL CARAMANY A NOVA CANONADA 75 PE. AMB VÀLVULA DE REGISTRE.                          | U | 1,00 | 672,50   | 672,50           |
| 40                         | CONNEXIÓ CL REREVALLS AMB CL DEL MAR I CL L'ESGLÈSIA A CANONADA EXISTENT 110 PE. AMB VÀLVULES DE REGISTRE.         | U | 1,00 | 1.250,66 | 1.250,66         |
| <b>TOTAL CAPÍTOL 01.00</b> |  |   |      |          | <b>27.036,07</b> |

PRESSUPOST N°: V23001D

AJUNTAMENT DE VENTALLÓ

PRESSUPOST PER RENOVACIÓ DE LA XARXA D'AIGUA  
POTABLE EXISTENT DEL NUCLI DE VENTALLÓ (FASE  
2).

VENTALLÓ

, Dilluns, 27 de Març de 2023

| COD.                                      | DESCRIPCIÓ                                 |   | ut.  | eur./ut. | IMPORT        |
|---|--|---|------|----------|---------------|
| <b>CAPÍTOL 02.00.- SEGURETAT I SALUT.</b> |  |   |      |          |               |
|   | 42 ADAPTACIÓ MESURES DE SEGURETAT I SALUT. | U | 1,00 | 540,72   | 540,72        |
| <b>TOTAL CAPÍTOL 02.00</b>                |  |   |      |          | <b>540,72</b> |

|                                    |                     |         |             |
|------------------------------------|---------------------|---------|-------------|
| CAPÍTOL 01.00.- OBRA HIDRÀULICA    |                     |         | 27.036,07€  |
| CAPÍTOL 02.00.- SEGURETAT I SALUT. |                     |         | 540,72€     |
| SUMA PARCIAL                       |                     |         | 27.576,79   |
|                                    | DESPESES GENERALS   | 13,00 % | 3.584,98    |
|                                    | BENEFICI INDUSTRIAL | 6,00 %  | 1.654,61    |
| TOTAL PRESSUPOST EXECUCIÓ MATERIAL |                     |         | 32.816,38   |
| I.V.A.21%                          |                     |         | 6.891,44    |
| TOTAL PRESSUPOST AMB IVA           |                     |         | 39.707,82 € |

El pressupost total del projecte puja a la quantitat de:

TRENTA-NOU MIL SET-CENTS SET EUROS AMB VUITANTA-DOS CENTIMS

**Notes:**

\*Aquest pressupost té una validesa d'UN mes\*

TOTA LA TRAMITACIÓ DE PERMISOS I LA DOCUMENTACIÓ NECESSARIA, TANT D'AMBIT PÚBLIC COM PRIVAT, PER COMPTE DEL SOL·LICITANT

Per donar compliment a l'Ordre de la Generalitat de Catalunya TIC/341/2003, abans de començar l'obra, el sol·licitant demanarà un informe tècnic a l'empresa subministradora d'energia elèctrica per conèixer l'estat de les conduccions subterrànies.

El pagament dels treballs es realitza per avançat. El pagament per avançat no comporta l'atorgament de la conformitat amb la idoneïtat de la prestació, ni cap renúncia als seus drets.

NO INCLOU TASQUES D'OBRA CIVIL NI AJUDES AMB MAQUINA PER COL·LOCACIÓ DE CANONADA.

INCLOU MANIOBRES A LA XARXA.

## **Annex núm. 7: Classificació contratista**

## **Annex 7. CLASSIFICACIÓ DEL CONTRATISTA**

### **Índex**

|                           |   |
|---------------------------|---|
| 1. <b>NORMATIVA</b> ..... | 2 |
| 2. <b>GRUPS</b> .....     | 7 |
| 3. <b>CATEGORIA</b> ..... | 7 |

## 1. **NORMATIVA**

La Llei 9/2017, de 8 de novembre, de Contractes del Sector Públic, per la qual es transposen a l'ordenament jurídic espanyol les Directives del Parlament Europeu i del Consell 2014/23/UE i 2014/24/UE, de 26 de febrer de 2014, disposa el llindar d'exigència de classificació en 500.000 euros per contractar amb les administracions públiques l'execució de contractes d'obres, establint igualment que per als contractes d'obres el valor estimat dels quals sigui inferior a aquesta xifra l'empresari podrà acreditar la solvència indistintament mitjançant la seva classificació com a contractista d'obres al grup o subgrup de classificació corresponent al contracte o bé acreditant el compliment dels requisits específics de solvència exigits a l'anunci de licitació o la invitació a participar en el procediment i detallats als plecs del contracte, i remetent a desplegament reglamentari l'establiment dels requisits i mitjans que, en defecte del que indiquen els plecs, operaran en funció de la naturalesa, objecte i valor estimat del contracte, mitjans i requisits que tindran caràcter supletori respecte dels que si escau figurin als plecs.

A l'antic Reglament general de la Llei de contractes de les administracions públiques, aprovat pel Reial decret 1098/01 de 12 d'octubre, s'estableix al seu article 25 els grups i subgrups d'aplicació a la classificació de contractista d'obres.

### **Grup A) Moviment de terres i perforacions**

- Subgrup 1. Desmunts i buidatges.
- Subgrup 2. Explanacions.
- Subgrup 3. Pedreres.
- Subgrup 4. Pous i galeries.
- Subgrup 5. Túnel.

### **Grup B) Ponts, viaductes i grans estructures**

- Subgrup 1. De fàbrica o formigó en massa.
- Subgrup 2. De formigó armat.
- Subgrup 3. De formigó pretensat.
- Subgrup 4. Metàl·lics.

### **Grup C) Edificacions**

- Subgrup 1. Demolicions.
- Subgrup 2. Estructures de fàbrica o formigó.
- Subgrup 3. Estructures metàl·liques.

- Subgrup 4. Feines de paleta, arrebossats i revestits.
- Subgrup 5. Canteria i marbreria.
- Subgrup 6. Paviments, paviments i enrajolats.
- Subgrup 7. Aïllaments i impermeabilitzacions.
- Subgrup 8. Fusteria de fusta.
- Subgrup 9. Fusteria metàl·lica.

#### **Grup D) Ferrocarrils**

- Subgrup 1. Estesa de vies.
- Subgrup 2. Elevats sobre carril o cable.
- Subgrup 3. Senyalitzacions i enclavaments.
- Subgrup 4. Electrificació de ferrocarrils.
- Subgrup 5. Obres de ferrocarrils sense qualificació específica.

#### **Grup E) Hidràuliques**

- Subgrup 1. Abastaments i sanejaments.
- Subgrup 2. Preses.
- Subgrup 3. Canals.
- Subgrup 4. Sèquies i desguassos.
- Subgrup 5. Defenses de marges i canalitzacions.
- Subgrup 6. Conduccions amb canonada de pressió de gran diàmetre.
- Subgrup 7. Obres hidràuliques sense qualificació específica.

#### **Grup F) Marítimes**

- Subgrup 1. Dragats.
- Subgrup 2. Esculleres
- Subgrup 3. Amb blocs de formigó
- Subgrup 4. Amb calaixos de formigó armat
- Subgrup 5. Amb pilots i palplanxes
- Subgrup 6. Fars, radiofars i senyalitzacions marítimes
- Subgrup 7. Fars, radiofars i senyalitzacions marítimes
- Subgrup 8. Emissaris submarins

#### **Grup G) Vials i pistes**

- Subgrup 1. Autopistes, autovies.



- Subgrup 2. Pistes d'aterratge.
- Subgrup 3. Amb ferms de formigó hidràulic.
- Subgrup 4. Amb ferms de mescles bituminoses.
- Subgrup 5. Senyalitzacions i abalisaments vials.
- Subgrup 6. Obres vials sense qualificació específica.

#### **Grup H) Transports de productes petrolífers i gasosos**

- Subgrup 1. Oleoductes.
- Subgrup 2. Gasoductes.

#### **Grup I) Instal·lacions elèctriques**

- Subgrup 1. Enllumenats, il·luminacions i abalisaments lluminosos.
- Subgrup 2. Centrals de producció d'energia.
- Subgrup 3. Línies elèctriques de transport.
- Subgrup 4. Subestacions.
- Subgrup 5. Centres de transformació i distribució en alta tensió.
- Subgrup 6. Distribució en baixa tensió.
- Subgrup 7. Telecomunicacions i instal·lacions radioelèctriques.
- Subgrup 8. Instal·lacions electròniques.
- Subgrup 9. Instal·lacions elèctriques sense qualificació específica.

#### **Grup J) Instal·lacions mecàniques**

- Subgrup 1. Elevadores o transportadores.
- Subgrup 2. De ventilació, calefacció i climatització.
- Subgrup 3. Frigorífiques.
- Subgrup 4. De fontaneria i sanitàries.
- Subgrup 5. Instal·lacions mecàniques sense qualificació específica.

#### **Grup K) Especials**

- Subgrup 1. Fonamentacions especials.
- Subgrup 2. Sondejors, injeccions i pilotatges.
- Subgrup 3. Tablestacats.
- Subgrup 4. Pintures i metal·litzacions.
- Subgrup 5. Ornamentacions i decoracions.
- Subgrup 6. Jardineria i plantacions.

- Subgrup 7. Restauració de béns immobles historicoartístics.
- Subgrup 8. Estacions de tractament d'aigües.
- Subgrup 9. Instal·lacions contra incendis.

A l'antic Reglament General de la Llei de Contractes de les Administracions Públiques, aprovat per Reial Decret 1098/01 de 12 d'octubre, estableix al seu Article 26 que els contractes d'obres es classifiquen en categories segons la quantia. A més, s'indica que l'expressió de la quantia s'efectuarà per referència al valor estimat del contracte, quan la durada d'aquest sigui igual o inferior a un any, i per referència al valor mitjà anual del mateix, quan es tracti de contractes de durada superior.

Les categories dels contractes d'obres a què s'ajustarà la classificació de les empreses seran les següents:

- De categoria 1) quan la quantia no sobrepassi la xifra de 150.000 euros.
- De categoria 2) quan la quantia excedeixi els 150.000 euros i no sobrepassi els 360.000 euros.
- De categoria 3) quan la quantia excedeixi els 360.000 euros i no sobrepassi els 840.000 euros
- De categoria 4) quan la seva quantia excedeixi els 840.000 euros i no sobrepassi els 2.400.000 euros.
- De categoria 5) quan la quantia excedeixi els 2.400.000 euros i no sobrepassi els 5.000.000 euros. •
- De categoria 6) quan la quantia excedeixi els 5.000.000 euros

Les categories anteriors 5) i 6) no són aplicables als grups I, J, K i els seus subgrups. Per a aquests subgrups la màxima categoria de classificació serà la categoria 4), i aquesta categoria serà d'aplicació als contractes dels subgrups esmentats la quantia dels quals sigui superior a 840.000 euros.

Segons l'article 36 del Reglament General de la Llei de Contractes de les Administracions Públiques, la Classificació que els òrgans de contractació exigeixin als licitadors d'un contracte d'obres determinat amb subjecció a les normes que segueixen.

1. En aquelles obres la naturalesa de les quals es correspongui amb alguns dels tipus establerts com subgrup i no presentin singularitats diferents de les normals i generals a la classe, s'exigirà
2. només la classificació al subgrup genèric corresponent.

3. Quan en el cas anterior, les obres presentin singularitats no normals o generals a les del seu classe i sí, en canvi, assimilables a tipus d'obres corresponents a altres subgrups diferents del principal, l'exigència de classificació també s'estendrà a això subgrups amb les limitacions següents:
  - a) El nombre de subgrups exigibles, llevat de casos excepcionals, no podrà ser superior a quatre.
  - b) L'import de l'obra parcial que per la seva singularitat doni lloc a l'exigència de classificació en el subgrup corresponent haurà de ser superior al 20 per 100 del preu total del contracte, excepte casos excepcionals.
4. Quan en el conjunt de les obres es doni la circumstància que una part n'hagi de ser realitzada per cases especialitzades, com és el cas de determinades instal·lacions, es podrà establir al plec de clàusules administratives particulars l'obligació del contractista, llevat que estigüés classificat en l'especialitat de què es tracti, de subcontractar aquesta part de l'obra amb un altre o altres
5. classificats en el subgrup o subgrups corresponents i no serà exigible al principal la classificació en ells
6. L'import de totes les obres subjectes a aquesta obligació de subcontractar no podrà excedir el 50 per 100 del preu del contracte.
7. Quan les obres presentin parts fonamentalment diferenciades que cadascuna correspongui a tipus d'obres de diferents subgrups, serà exigida la classificació en tots ells amb la mateixa limitació assenyalada a l'apartat 2, quant al seu número i amb la possibilitat de procedir com s'indica a l'apartat 3.
8. La classificació en un grup només podrà ser exigida quan resulti per la naturalesa de l'obra cal que el contractista estigui classificat en tots els subgrups bàsics del mateix.
9. Quan només s'exigeixi la classificació en un grup o subgrup, la categoria exigible serà la que correspongui a l'annualitat mitjana del contracte, obtinguda dividint el seu preu total pel número de mesos del termini d'execució i multiplicant per 12 el coeficient resultant.
10. En els casos en què sigui exigida la classificació en diversos subgrups es fixarà la categoria a cadascun tenint en compte els imports parcials i els terminis també parcials que corresponguin a cadascuna de les parts d'obra originària dels diversos subgrups.
11. En els casos en què s'imposi l'obligació de subcontractar a què fa referència l'apartat 3, la categoria exigible al subcontractista serà la que correspongui a la vista de l'import de l'obra a subcontractar i del termini parcial d'execució.

En funció del tipus d'obra, del pressupost de la mateixa i del termini d'execució previst, la classificació requerida per al contractista haurà de ser la que es dedueix del següent estudi.

El resum del pressupost per capítols amb pressupost i percentatge s'inclou a continuació.

## 2. GRUPS

El projecte s'engloba dins els següent grups i subgrups que superen el 20% del preu total de contracte.

### RESUM DE PRESSUPOST

Data: 29/10/23

Pág.: 1

| NIVELL 2 : Capítol |       |                     |  | %      |
|--------------------|-------|---------------------|--|--------|
| Capítol            | 01.01 | Enderrocs           |  | 5,36   |
| Capítol            | 01.02 | Moviment de terres  |  | 11,06  |
| Capítol            | 01.03 | Xarxa aigua potable |  | 32,46  |
| Capítol            | 01.04 | Telecomunicacions   |  | 23,02  |
| Capítol            | 01.05 | Pavimentació        |  | 18,38  |
| Capítol            | 01.06 | Gestió de residus   |  | 5,29   |
| Capítol            | 01.07 | Seguretat i salut   |  | 2,67   |
| Capítol            | 01.08 | Varis               |  | 1,78   |
| Obra               | 01    | Pressupost 04102023 |  | 100,00 |
|                    |       |                     |  | 100,00 |
| NIVELL 1 : Obra    |       |                     |  | %      |
| Obra               | 01    | Pressupost 04102023 |  | 100,00 |
|                    |       |                     |  | 100,00 |

### Grup E) Hidràuliques

Subgrup 1. Abastaments i sanejaments.

De categoria 1

## 3. CATEGORIA

Tal com s'indica a l'antic Reglament General de la Llei de Contractes de les Administracions Públiques, aprovat pel Reial decret 1098/01 de 12 d'octubre, l'expressió de la quantia per a l'obtenció de la categoria s'efectuarà per referència al valor estimat del contracte quan la durada d'aquest sigui igual o inferior a un any.

- El valor estimat del contracte ascendeix a la quantitat de 134.527,74 €, per tant s'exigirà una categoria "1" ja que la seva quantia no sobrepassa els 150.000 €.

## **Annex núm. 8: Estadística de partides**

**ESTADÍSTICA DE COMPONENTS**

Data: 29/10/23

Pàg.:1

**Màscara: \* Tipus: ELEMENT SIMPLE DE MÀ D'OBRA (Ordenació per codi)**

| NUM. CODI     | UA | DESCRIPCIÓ             | PREU  | QUANTITAT | IMPORT           | %            |
|---------------|----|------------------------|-------|-----------|------------------|--------------|
| 1 A0111000    | H  | Cap de colla           | 21,00 | 8,98866   | 188,76           | 0,17         |
| 2 A0121000    | H  | Oficial 1a             | 16,68 | 296,05060 | 4.938,12         | 4,39         |
| 3 A0123000    | h  | Oficial 1a encofrador  | 19,67 | 16,26372  | 319,91           | 0,28         |
| 4 A0124000    | h  | Oficial 1a ferrallista | 19,67 | 0,27500   | 5,41             | 0,00         |
| 5 A0133000    | h  | Ajudant encofrador     | 17,34 | 12,19372  | 211,44           | 0,19         |
| 6 A0134000    | h  | Ajudant ferrallista    | 17,34 | 0,27500   | 4,77             | 0,00         |
| 7 A013U001    | H  | Ajudant                | 15,08 | 35,91871  | 541,65           | 0,48         |
| 8 A0140000    | H  | Manobre                | 13,97 | 267,22477 | 3.733,13         | 3,32         |
| 9 A0150000    | h  | Manobre especialista   | 18,14 | 5,04000   | 91,43            | 0,08         |
| 10 A0D-0007   | h  | Manobre                | 18,68 | 8,24000   | 153,92           | 0,14         |
| 11 A0E-000A   | h  | Manobre especialista   | 19,73 | 779,24500 | 15.374,50        | 13,66        |
| <b>TOTAL:</b> |    |                        |       |           | <b>25.563,05</b> | <b>22,71</b> |

**ESTADÍSTICA DE COMPONENTS**

Data: 29/10/23

Pàg.:1

**Màscara: \* Tipus: ELEMENT SIMPLE DE MAQUINARIA (Ordenació per codi)**

| NUM. CODI     | UA | DESCRIPCIÓ   | PREU   | QUANTITAT | IMPORT           | %            |
|---------------|----|--|--------|-----------|------------------|--------------|
| 1 C1105A00    | h  | Retroexcavadora amb martell trencador                    | 68,31  | 0,27577   | 18,84            | 0,02         |
| 2 C111-0056   | h  | Compressor amb dos martells pneumàtics                   | 14,32  | 29,84800  | 427,42           | 0,38         |
| 3 C1313330    | h  | Retroexcavadora sobre pneumàtics de 8 a 10 t             | 50,00  | 10,37034  | 518,52           | 0,46         |
| 4 C138-00KQ   | h  | Pala carregadora sobre pneumàtics de 15 a 20 t           | 94,89  | 3,83051   | 363,48           | 0,32         |
| 5 C139-00LJ   | h  | Pala excavadora giratòria sobre cadenes de 31 a 40 t     | 173,81 | 18,66360  | 3.243,92         | 2,88         |
| 6 C13A-W61N   | h  | Safata vibrant elèctrica amb placa de 40 cm              | 4,85   | 169,67300 | 822,91           | 0,73         |
| 7 C13C-00LP   | h  | Retroexcavadora sobre pneumàtics de 8 a 10 t             | 52,25  | 49,13870  | 2.567,50         | 2,28         |
| 8 C150G800    | h  | Grua autopropulsada de 12 t                              | 48,98  | 0,81400   | 39,87            | 0,04         |
| 9 C154-003M   | h  | Camió per a transport de 12 t                            | 47,68  | 53,60325  | 2.555,80         | 2,27         |
| 10 C1700006   | H  | Vibrador intern de formigó                               | 1,40   | 21,55123  | 30,17            | 0,03         |
| 11 C1701100   | H  | Camió amb bomba de formigonar                            | 59,31  | 5,38781   | 319,55           | 0,28         |
| 12 C1705600   | h  | Formigonera de 165 l                                     | 2,04   | 3,48000   | 7,10             | 0,01         |
| 13 C174-00GD  | h  | Escombradora autopropulsada                              | 42,46  | 10,03764  | 426,20           | 0,38         |
| 14 C178-00GF  | h  | Màquina tallajunts amb disc de diamant per a paviment    | 8,46   | 139,53600 | 1.180,47         | 1,05         |
| 15 CZ11U001   | h  | Grup electrògen de 80/100 kVA, amb consums inclosos      | 6,62   | 4,06186   | 26,89            | 0,02         |
| 16 CZ12U00A   | H  | Compressor portàtil de 7/10 m <sup>3</sup> /min de cabal | 12,75  | 10,77561  | 137,39           | 0,12         |
| <b>TOTAL:</b> |    |  |        |           | <b>12.686,03</b> | <b>11,27</b> |

**ESTADÍSTICA DE COMPONENTS**

Data: 29/10/23

Pàg.:1

**Màscara: \* Tipus: ELEMENT SIMPLE DE MATERIAL (Ordenació per codi)**

| NUM. CODI    | UA | DESCRIPCIÓ   | PREU   | QUANTITAT   | IMPORT   | %    |
|--------------|----|--|--------|-------------|----------|------|
| 1 B0111000   | m3 | Aigua  | 1,44   | 0,96000     | 1,38     | 0,00 |
| 2 B0310020   | t  | Sorra de pedrera per a morters   | 22,06  | 7,34400     | 162,01   | 0,14 |
| 3 B03L-05N5  | t  | Sorra de pedrera de 0 a 3,5 mm   | 20,28  | 132,67500   | 2.690,65 | 2,39 |
| 4 B0512401   | t  | Ciment pòrtland amb filler calcari CEM II/B-L 32,5 R segons UNE-EN 197-1, en sacs  | 118,80 | 1,40000     | 166,32   | 0,15 |
| 5 B0532310   | kg | Calç aèria CL 90   | 0,09   | 1.920,00000 | 172,80   | 0,15 |
| 6 B05C-H6BU  | kg | reg mitjançant emulsió ECR2, lligant bituminós, primera capa de gravilla de 3/6 o 6/12, lligant bituminós i segona capa de gravilla de tancament amb 3/6.  | 0,23   | 4.924,08000 | 1.132,54 | 1,01 |
| 7 B060U310   | M3 | Formigó HM-20, consistència plàstica i granulat màxim 20 mm, inclòs transport a l'obra   | 74,56  | 89,54400    | 6.676,40 | 5,93 |
| 8 B064300C   | m3 | Formigó HM-20/P/20/I de consistència plàstica, grandària màxima del granulat 20 mm, amb >= 200 kg/m3 de ciment, apte per a classe d'exposició I  | 90,25  | 28,27200    | 2.551,55 | 2,27 |
| 9 B0A14200   | kg | Filferro recuit de diàmetre 1,3 mm   | 1,09   | 2,75000     | 3,00     | 0,00 |
| 10 B0A31000  | kg | Clau acer  | 1,15   | 4,07000     | 4,68     | 0,00 |
| 11 B0B2A000  | kg | Acer en barres corrugades B500S de límit elàstic >= 500 N/mm2  | 0,61   | 288,75000   | 176,14   | 0,16 |
| 12 B0D21030  | M  | Amortització de tauló de fusta de pi per a 10 usos   | 0,75   | 244,20000   | 183,15   | 0,16 |
| 13 B0D31000  | m3 | Llata de fusta de pi   | 211,79 | 0,08140     | 17,24    | 0,02 |
| 14 B0D629A0  | U  | Amortització de puntal metàl·lic i telescòpic de 5 m i 150 usos  | 0,17   | 2,44200     | 0,42     | 0,00 |
| 15 B0D71130  | m2 | Tauler elaborat amb fusta de pi, de 22 mm de gruix, per a 10 usos  | 1,21   | 89,54000    | 108,34   | 0,10 |
| 16 B0DZA000  | L  | Desencofrant   | 2,76   | 6,10500     | 16,85    | 0,01 |
| 17 B0DZU005  | U  | Materials auxiliars per a encofrar   | 0,98   | 81,40000    | 79,77    | 0,07 |
| 18 B0F1D2A1  | u  | Maó calat, de 290x140x100 mm, per a revestir, categoria I, HD, segons la norma UNE-EN 771-1  | 0,21   | 3.300,00000 | 693,00   | 0,62 |
| 19 B2RA-28V1 | t  | Disposició controlada en dipòsit autoritzat inclòs el cànon sobre la deposició controlada dels residus de la construcció, segons la LLEI 8/2008, de residus barrejats no perillosos amb una densitat 0,17 t/m3, procedents de construcció o demolició, amb codi 17 09 04 segons la Llista Europea de Residus | 125,00 | 17,21760    | 2.152,20 | 1,91 |



**ESTADÍSTICA DE COMPONENTS**

Data: 29/10/23

Pàg.:2

**Màscara: \* Tipus: ELEMENT SIMPLE DE MATERIAL (Ordenació per codi)**

| NUM. CODI     | UA | DESCRIPCIÓ  | PREU   | QUANTITAT | IMPORT           | %            |
|---------------|----|---|--------|-----------|------------------|--------------|
| 20 B2RAU100   | t  | Deposició controlada a centre de reciclatge o transferència de residus inerts procedents de construcció o demolició (runa neta de pes específic superior a 1.100 kg/m3) | 5,99   | 12,65000  | 75,77            | 0,07         |
| 21 B2RB-HFVL  | t  | Disposició de terres no contaminades de densitat aparent 1,6 t/m3, a valoritzador de materials naturals excavats amb codi VNME  | 4,37   | 200,83200 | 877,64           | 0,78         |
| 22 BDKZH9B0   | u  | Bastiment quadrat i tapa quadrada de fosa dúctil per a pericó de serveis, recolzada, pas lliure de 400x400 mm i classe B125 segons norma UNE-EN 124                     | 29,31  | 20,00000  | 586,20           | 0,52         |
| 23 BDKZL074   | u  | Bastiment i tapa de fosa dúctil D-400 per a arqueta de 70x70 cm, tipus LOCALRET o equivalent  | 167,65 | 11,00000  | 1.844,15         | 1,64         |
| <b>TOTAL:</b> |    |   |        |           | <b>20.372,19</b> | <b>18,10</b> |

**ESTADÍSTICA DE COMPONENTS**

Data: 29/10/23

Pàg.:1

**Màscara: \* Tipus: INDETERMINAT (Ordenació per codi)**

| NUM. CODI    | UA | DESCRIPCIÓ  | PREU   | QUANTITAT   | IMPORT    | %     |
|--------------|----|---|--------|-------------|-----------|-------|
| 1 A0111000   | H  | Cap de colla  | 21,00  | 8,98866     | 188,76    | 0,17  |
| 2 A0121000   | H  | Oficial 1a  | 16,68  | 296,05060   | 4.938,12  | 4,39  |
| 3 A0123000   | h  | Oficial 1a encofrador   | 19,67  | 16,26372    | 319,91    | 0,28  |
| 4 A0124000   | h  | Oficial 1a ferrallista  | 19,67  | 0,27500     | 5,41      | 0,00  |
| 5 A0133000   | h  | Ajudant encofrador  | 17,34  | 12,19372    | 211,44    | 0,19  |
| 6 A0134000   | h  | Ajudant ferrallista   | 17,34  | 0,27500     | 4,77      | 0,00  |
| 7 A013U001   | H  | Ajudant   | 15,08  | 35,91871    | 541,65    | 0,48  |
| 8 A0140000   | H  | Manobre   | 13,97  | 267,22477   | 3.733,13  | 3,32  |
| 9 A0150000   | h  | Manobre especialista  | 18,14  | 5,04000     | 91,43     | 0,08  |
| 10 A0D-0007  | h  | Manobre   | 18,68  | 8,24000     | 153,92    | 0,14  |
| 11 A0E-000A  | h  | Manobre especialista  | 19,73  | 779,24500   | 15.374,50 | 13,66 |
| 12 B0111000  | m3 | Aigua   | 1,44   | 0,96000     | 1,38      | 0,00  |
| 13 B0310020  | t  | Sorra de pedrera per a morters  | 22,06  | 7,34400     | 162,01    | 0,14  |
| 14 B03L-05N5 | t  | Sorra de pedrera de 0 a 3,5 mm  | 20,28  | 132,67500   | 2.690,65  | 2,39  |
| 15 B0512401  | t  | Ciment pòrtland amb filler calcari CEM II/B-L 32,5 R segons UNE-EN 197-1, en sacs   | 118,80 | 1,40000     | 166,32    | 0,15  |
| 16 B0532310  | kg | Calç aèria CL 90  | 0,09   | 1.920,00000 | 172,80    | 0,15  |
| 17 B05C-H6BU | kg | reg mitjançant emulsió ECR2, lligant bituminós, primera capa de gravilla de 3/6 o 6/12, lligant bituminós i segona capa de gravilla de tancament amb 3/6. | 0,23   | 4.924,08000 | 1.132,54  | 1,01  |
| 18 B060U310  | M3 | Formigó HM-20, consistència plàstica i granulat màxim 20 mm, inclòs transport a l'obra  | 74,56  | 89,54400    | 6.676,40  | 5,93  |
| 19 B064300C  | m3 | Formigó HM-20/P/20/I de consistència plàstica, grandària màxima del granulat 20 mm, amb >= 200 kg/m3 de ciment, apte per a classe d'exposició I           | 90,25  | 28,27200    | 2.551,55  | 2,27  |
| 20 B0A14200  | kg | Filferro recuit de diàmetre 1,3 mm  | 1,09   | 2,75000     | 3,00      | 0,00  |
| 21 B0A31000  | kg | Clau acer   | 1,15   | 4,07000     | 4,68      | 0,00  |
| 22 B0B2A000  | kg | Acer en barres corrugades B500S de límit elàstic >= 500 N/mm2   | 0,61   | 288,75000   | 176,14    | 0,16  |
| 23 B0D21030  | M  | Amortització de tauló de fusta de pi per a 10 usos  | 0,75   | 244,20000   | 183,15    | 0,16  |
| 24 B0D31000  | m3 | Llata de fusta de pi  | 211,79 | 0,08140     | 17,24     | 0,02  |
| 25 B0D629A0  | U  | Amortització de puntal metàl·lic i telescòpic de 5 m i 150 usos   | 0,17   | 2,44200     | 0,42      | 0,00  |
| 26 B0D71130  | m2 | Tauler elaborat amb fusta de pi, de 22 mm de gruix, per a 10 usos   | 1,21   | 89,54000    | 108,34    | 0,10  |
| 27 B0DZA000  | L  | Desencofrant  | 2,76   | 6,10500     | 16,85     | 0,01  |
| 28 B0DZU005  | U  | Materials auxiliars per a encofrar  | 0,98   | 81,40000    | 79,77     | 0,07  |

**ESTADÍSTICA DE COMPONENTS**

Data: 29/10/23

Pàg.: 2

**Màscara: \* Tipus: INDETERMINAT (Ordenació per codi)**

| NUM. CODI    | UA | DESCRIPCIÓ   | PREU   | QUANTITAT   | IMPORT   | %    |
|--------------|----|--|--------|-------------|----------|------|
| 29 B0F1D2A1  | u  | Maó calat, de 290x140x100 mm, per a revestir, categoria I, HD, segons la norma UNE-EN 771-1  | 0,21   | 3.300,00000 | 693,00   | 0,62 |
| 30 B2RA-28V1 | t  | Disposició controlada en dipòsit autoritzat inclòs el cànon sobre la deposició controlada dels residus de la construcció, segons la LLEI 8/2008, de residus barrejats no perillosos amb una densitat 0,17 t/m3, procedents de construcció o demolició, amb codi 17 09 04 segons la Llista Europea de Residus | 125,00 | 17,21760    | 2.152,20 | 1,91 |
| 31 B2RAU100  | t  | Deposició controlada a centre de reciclatge o transferència de residus inerts procedents de construcció o demolició (runa neta de pes específic superior a 1.100 kg/m3)  | 5,99   | 12,65000    | 75,77    | 0,07 |
| 32 B2RB-HFVL | t  | Disposició de terres no contaminades de densitat aparent 1,6 t/m3, a valoritzador de materials naturals excavats amb codi VNME   | 4,37   | 200,83200   | 877,64   | 0,78 |
| 33 BDKZH9B0  | u  | Bastiment quadrat i tapa quadrada de fosa dúctil per a pericó de serveis, recolzada, pas lliure de 400x400 mm i classe B125 segons norma UNE-EN 124  | 29,31  | 20,00000    | 586,20   | 0,52 |
| 34 BDKZL074  | u  | Bastiment i tapa de fosa dúctil D-400 per a arqueta de 70x70 cm, tipus LOCALRET o equivalent   | 167,65 | 11,00000    | 1.844,15 | 1,64 |
| 35 C1105A00  | h  | Retroexcavadora amb martell trencador  | 68,31  | 0,27577     | 18,84    | 0,02 |
| 36 C111-0056 | h  | Compressor amb dos martells pneumàtics   | 14,32  | 29,84800    | 427,42   | 0,38 |
| 37 C1313330  | h  | Retroexcavadora sobre pneumàtics de 8 a 10 t   | 50,00  | 10,37034    | 518,52   | 0,46 |
| 38 C138-00KQ | h  | Pala carregadora sobre pneumàtics de 15 a 20 t   | 94,89  | 3,83051     | 363,48   | 0,32 |
| 39 C139-00LJ | h  | Pala excavadora giratòria sobre cadenes de 31 a 40 t   | 173,81 | 18,66360    | 3.243,92 | 2,88 |
| 40 C13A-W61N | h  | Safata vibrant elèctrica amb placa de 40 cm  | 4,85   | 169,67300   | 822,91   | 0,73 |
| 41 C13C-00LP | h  | Retroexcavadora sobre pneumàtics de 8 a 10 t   | 52,25  | 49,13870    | 2.567,50 | 2,28 |
| 42 C150G800  | h  | Grua autopropulsada de 12 t  | 48,98  | 0,81400     | 39,87    | 0,04 |
| 43 C154-003M | h  | Camió per a transport de 12 t  | 47,68  | 53,60325    | 2.555,80 | 2,27 |
| 44 C1700006  | H  | Vibrador intern de formigó   | 1,40   | 21,55123    | 30,17    | 0,03 |
| 45 C1701100  | H  | Camió amb bomba de formigonar  | 59,31  | 5,38781     | 319,55   | 0,28 |
| 46 C1705600  | h  | Formigonera de 165 l   | 2,04   | 3,48000     | 7,10     | 0,01 |
| 47 C174-00GD | h  | Escombradora autopropulsada  | 42,46  | 10,03764    | 426,20   | 0,38 |

**ESTADÍSTICA DE COMPONENTS**

Data: 29/10/23

Pàg.:3

**Màscara: \* Tipus: INDETERMINAT (Ordenació per codi)**

| NUM. CODI     | UA | DESCRIPCIÓ  | PREU  | QUANTITAT | IMPORT           | %            |
|---------------|----|---|-------|-----------|------------------|--------------|
| 48 C178-00GF  | h  | Màquina tallajunts amb disc de diamant per a paviment | 8,46  | 139,53600 | 1.180,47         | 1,05         |
| 49 CZ11U001   | h  | Grup electrògen de 80/100 kVA, amb consums inclosos   | 6,62  | 4,06186   | 26,89            | 0,02         |
| 50 CZ12U00A   | H  | Compressor portàtil de 7/10 m3/min de cabal           | 12,75 | 10,77561  | 137,39           | 0,12         |
| <b>TOTAL:</b> |    |   |       |           | <b>58.621,27</b> | <b>52,09</b> |

## **Annex núm. 9: Estudi fotogràfic**





















































## II – PLÀNOLS





VENTALLÓ

SITUACIÓ DE L'OBRA

**PROJECTE DE MILLORA DE LA XARXA VIÀRIA:  
CENTRE URBÀ DE VENTALLÓ (FASE-2)**

Nº PLÀNOL: 1

PLÀNOL:

PLANTA SITUACIÓ

PROMOTOR:

**Excm. Ajuntament  
de VENTALLÓ**

ESCALA:

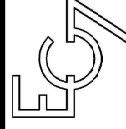
1/3000

ENGINYER DE C.C.I.P.:

Martí Caprominas Blanch  
E.P. ENGINYERIA GRUP 7 S.L.P.

DATA:

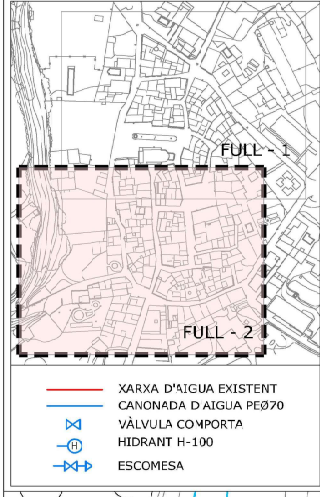
OCTUBRE 2023



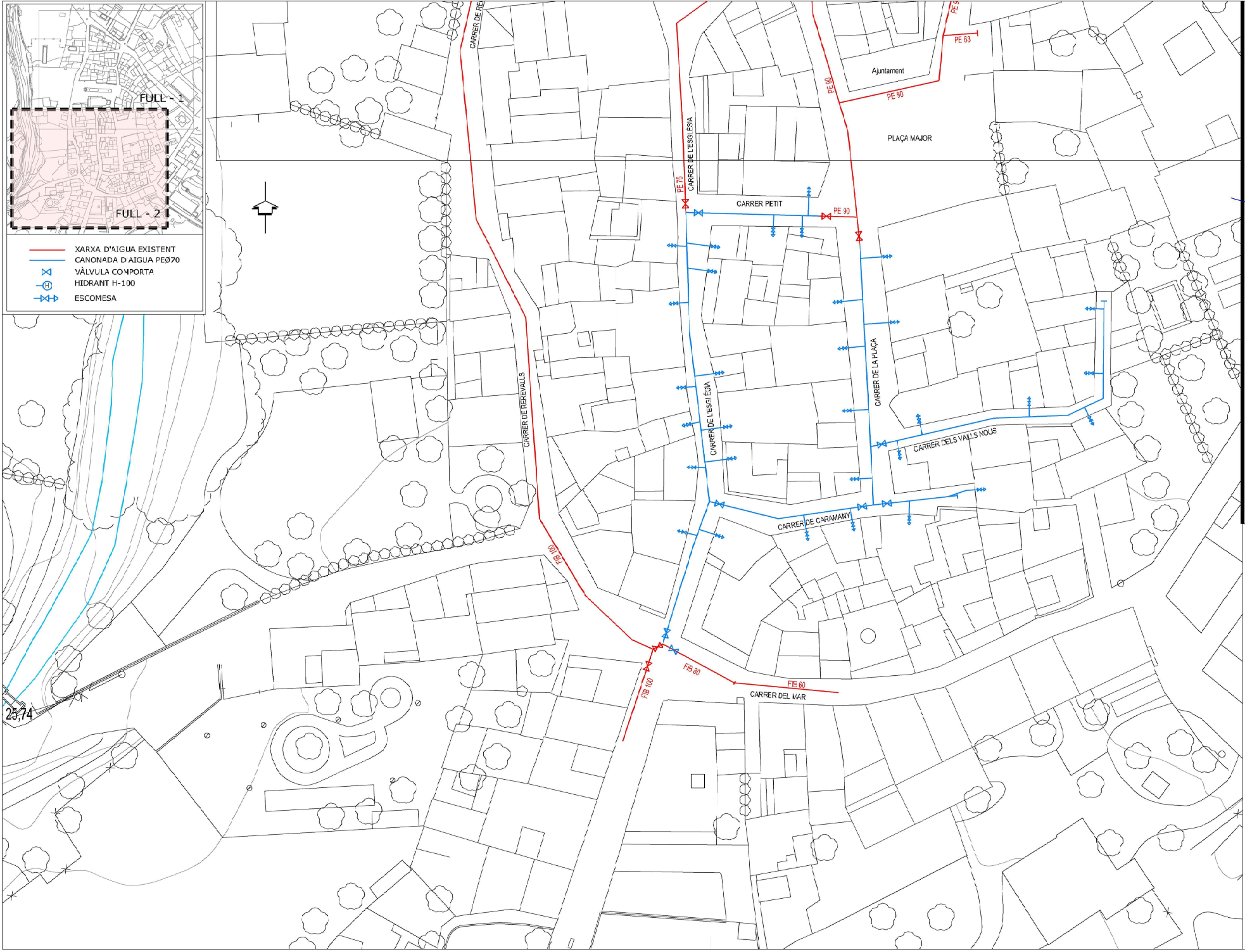








- XARXA D'AIGUA EXISTENT
- CANONADA D'AIGUA PEØ70
- VÁLVULA COMPORTA
- HIDRANT H-100
- ESCOMESA



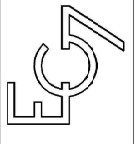
**PROJECTE DE MILLORA DE LA XARXA VIÀRIA:  
CENTRE URBÀ DE VENTALLÓ (FASE-2)**

Nº PLÀNOL:  
2.2

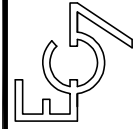
PLÀNOL:  
PLANTA ABASTAMENT AIGUA

PROMOTOR:  
**Excm. Ajuntament  
de VENTALLÓ**

ENGINYER DE C.C.I.P.:  
Martí Copromitias Blanch  
E.P. ENGINYERIA GRUP7 S.L.P.  
ESCALA: 1/500  
DATA: **OCTUBRE 2023**







ENGINEYER DE C.C.I.P.:  
 Martí Corominas Blanch  
 E.P. ENGINYERIA GRUP7 S.L.P.

DATA: **OCTUBRE 2023**

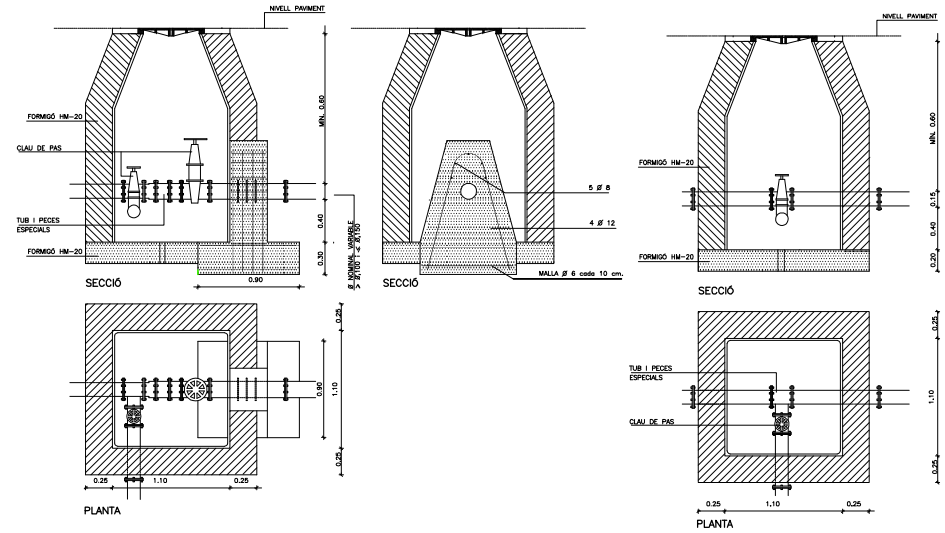
PROMOTOR:  
**Excm. Ajuntament de VENTALLÓ**

ESCALA: 1/----

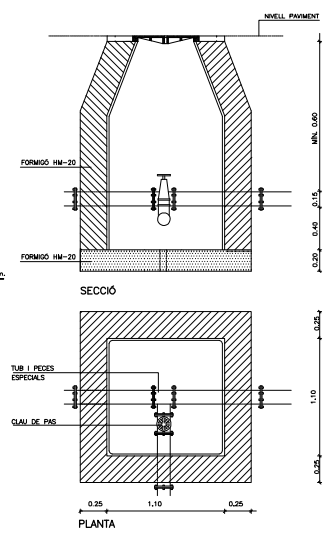
PROJECTE DE MILLORA DE LA XARXA VIÀRIA:  
**CENTRE URBÀ DE VENTALLÓ (FASE-2)**

PLÀNOL: DETALLS ABASTAMENT AIGUA

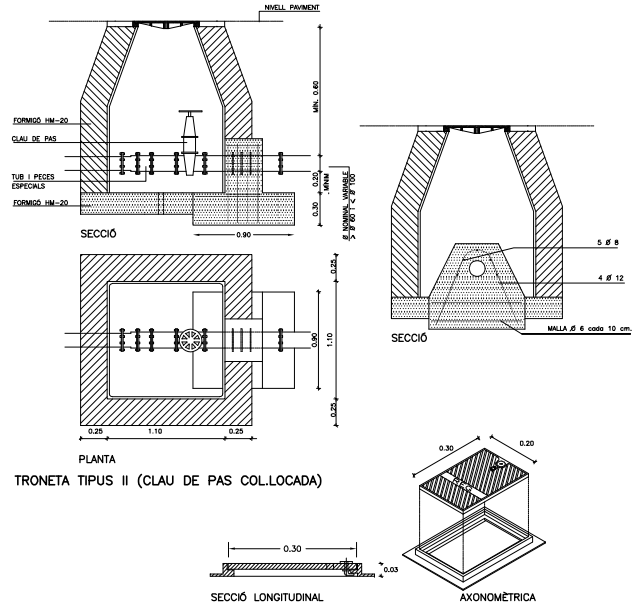
Nº PLÀNOL: 2.3



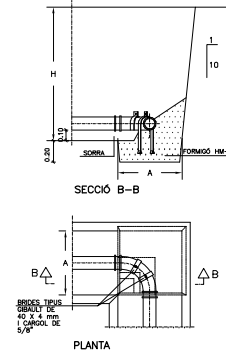
TRONETA TIPUS III (CLAU DE PAS AMB DESGUÀS COL·LOCADA)



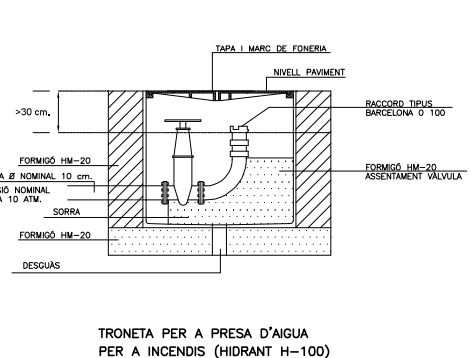
TRONETA TIPUS III (CLAU DE DESGUÀS COL·LOCADA)



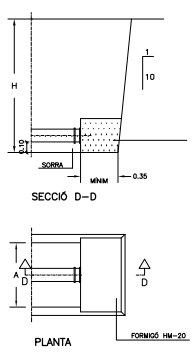
TRONETA TIPUS II (CLAU DE PAS COL·LOCADA)



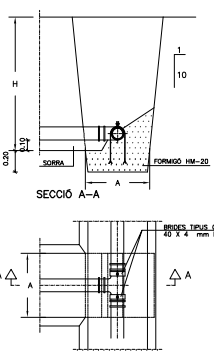
CORBES 7x90  
 (radi curvatura mínim/ = 1.5 0)



TRONETA PER A PRESA D'AIGUA  
 PER A INCENDIS (HIDRANT H-100)

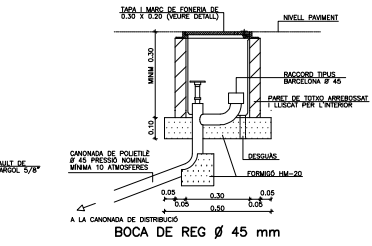


BRIDA CEGA

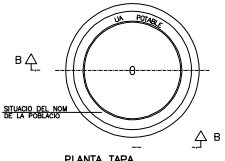


DERIVACIÓ EN T

DETALL TAPA I MARC DE BOCA DE REG Ø 45 mm  
 S/E

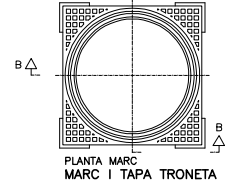


BOCA DE REG Ø 45 mm

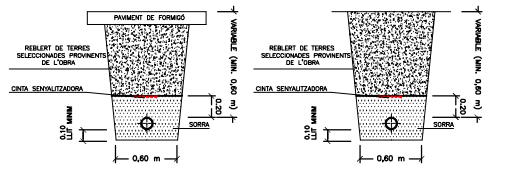


PLANTA TAPA

SECCIÓ B-B

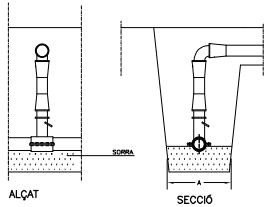


PLANTA MARC MARC I TAPA TRONETA

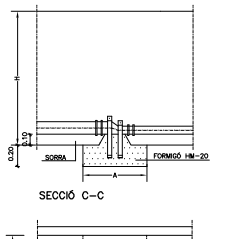


CANODADA PER SOTA VIAL CANODADA PER SOTA ZONA VERDA  
 RASES PER A CONDUCCIONS D'ABASTAMENT D'AIGUA

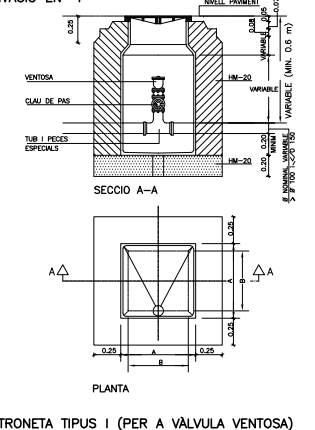
QUADRE DIMENSIONS RASES  
 NOTES:  
 Tub de polietilè fins a Ø 125 mm  
 Tub de fosa dúctil per a Ø més grans de 125 mm  
 1 REBLERT DE LES RASES AMB MATERIAL PURGAT SENSE PEDRES SUPERIORS A 8 cm COMPACTAT AL 95 % PM



PRESA DE TUBERIA EN CÀRREGA



CON DE REDUCCIÓ

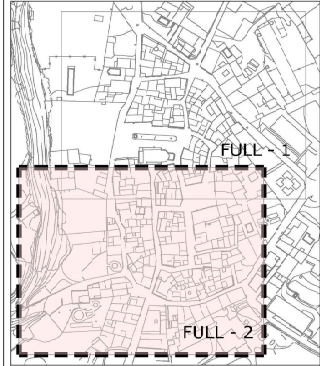


TRONETA TIPUS I (PER A VALVULA VENTOSA)

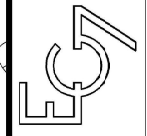
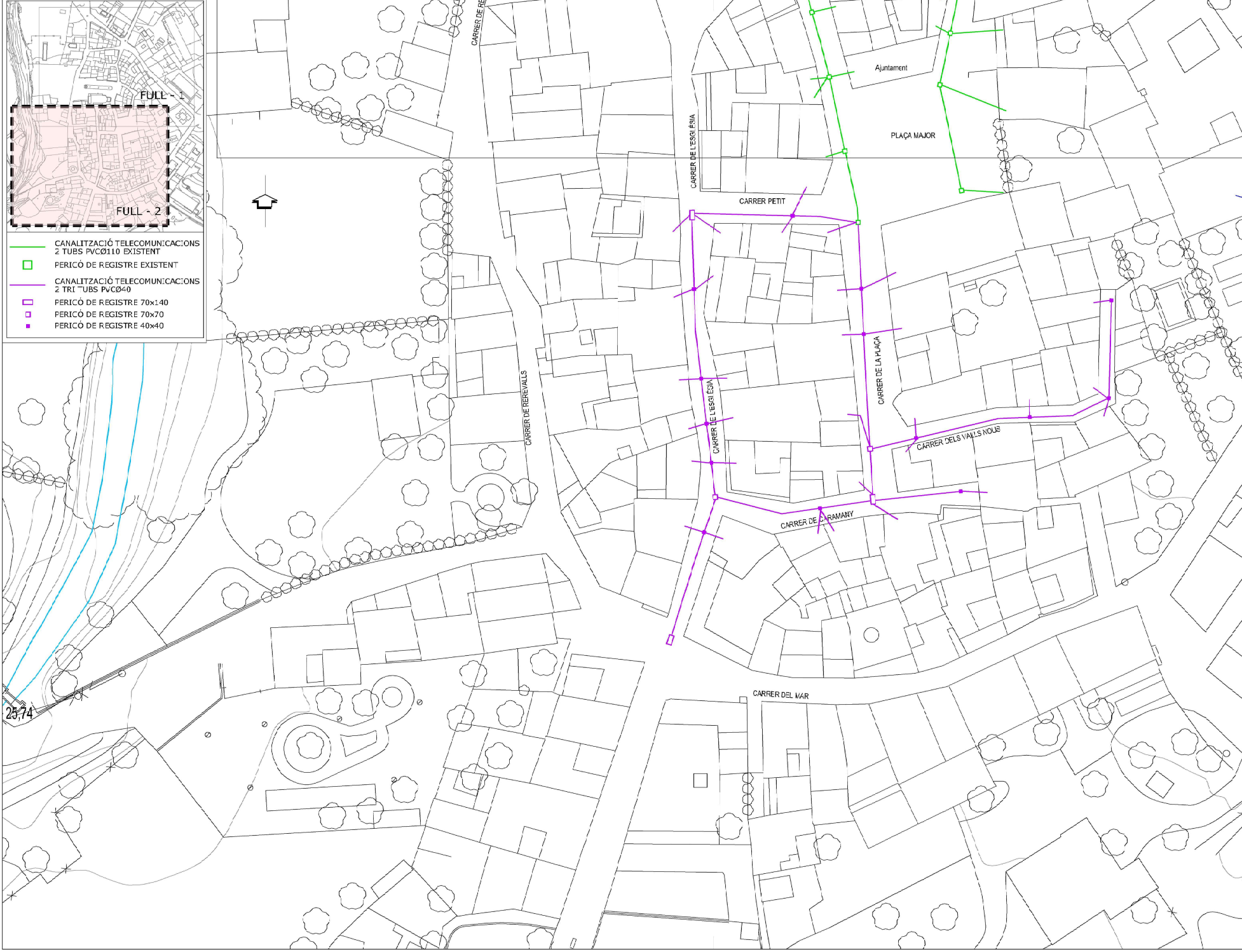








- CANALITZACIÓ TELECOMUNICACIONS  
2 TUBS PVCØ110 EXISTENT
- PERICÓ DE REGISTRE EXISTENT
- CANALITZACIÓ TELECOMUNICACIONS  
2 TRI TUBS PVCØ40
- PERICÓ DE REGISTRE 70x140
- PERICÓ DE REGISTRE 70x70
- PERICÓ DE REGISTRE 40x40



PROMOTOR: **Excm. Ajuntament de VENTALLÓ**

INGENYER DE C.C.I.P.: **Martí Coprominas Blanch E.P. ENGINYERIA GRUP 7 S.L.P.**

ESCALA: **1/500**

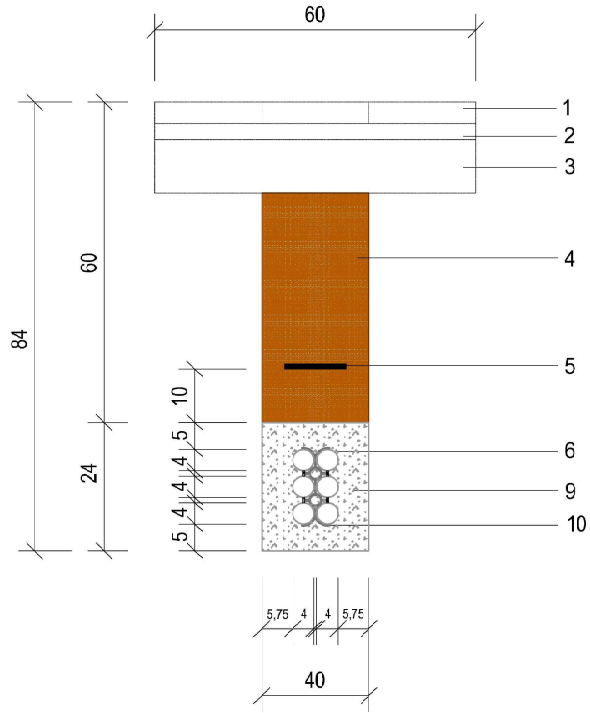
DATA: **OCTUBRE 2023**

**PROJECTE DE MILLORA DE LA XARXA VIÀRIA: CENTRE URBÀ DE VENTALLÓ (FASE-2)**

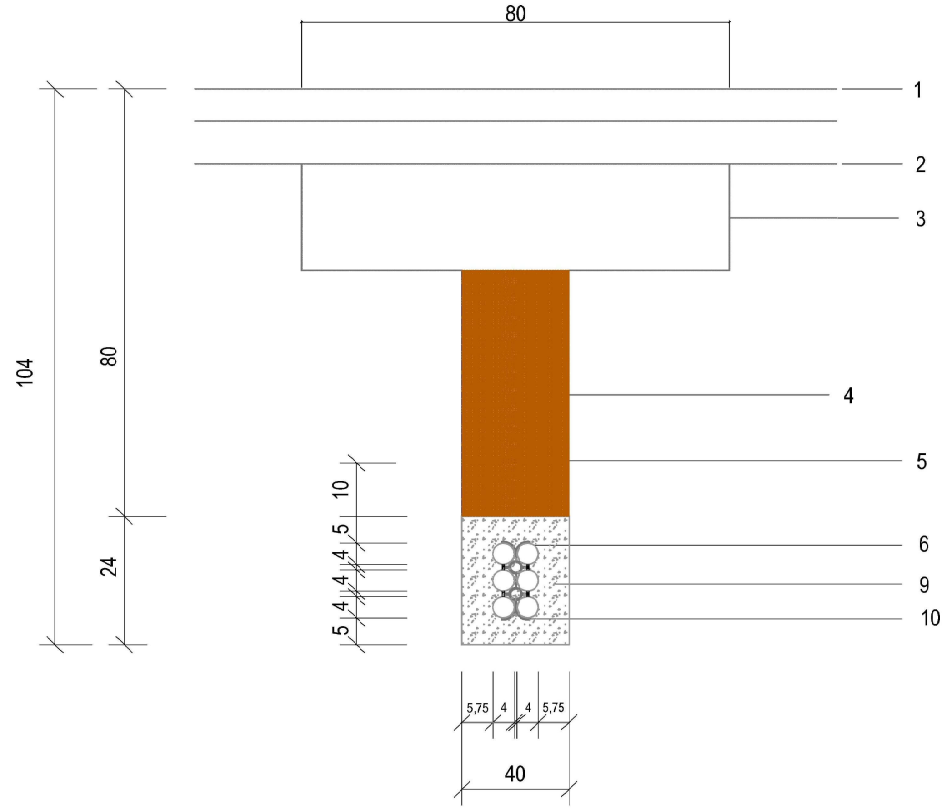
PLÀNOL: **3.2**

PLANTA TELECOMUNICACIONS

**SECCIÓ VORERA**



**SECCIÓ CALÇADA**



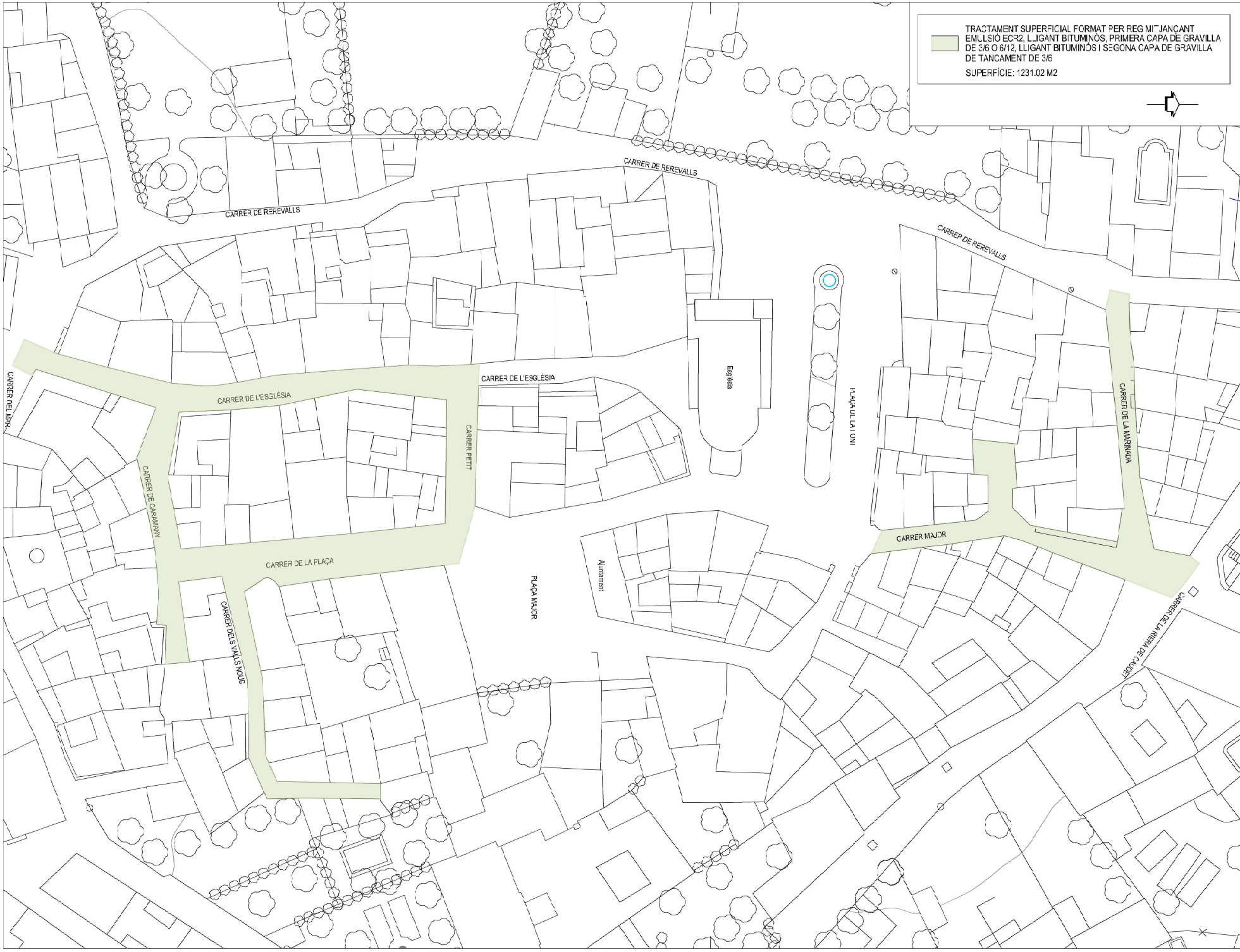
| Consideracions |  |
|----------------|--|
| 1              | El recorregut dels conductes haurà d'esser recte tant en planta com en alçat amb distància constant respecte a la cota de rasant definitiva del terreny. |

| Simbologia |   |
|------------|---|
| 1          | Acabat Paviment   |
| 2          | Unió acabat - base paviment   |
| 3          | Base Paviment   |
| 4          | Rebliment amb terres de nova aportació  |
| 5          | Cinta de sinterització de Telecomunicacions   |
| 6          | Tubo de polietilè d'alta densitat de Ø ext 14mm   |
| 7          | Tubo de polietilè d'alta densitat de doble paret llisa interior i corrugada exterior de Ø ext 75mm  |
| 8          | Tubo de polietilè d'alta densitat de doble paret llisa interior i corrugada exterior de Ø ext 125mm |
| 9          | Fornigé HNE-20/P/20   |
| 10         | Separadors  |







TRACTAMENT SUPERFICIAL FORMAT PER REG MITJANÇANT  
 EMULSIÓ EC-2, LLIGANT BITUMINÓS, PRIMERA CAPA DE GRAVILLA  
 DE 3/6 O 6/12, LLIGANT BITUMINÓS I SEGONA CAPA DE GRAVILLA  
 DE TANCAMENT DE 3/6  
 SUPERFÍCIE: 1231.02 M2

**PROJECTE DE MILLORA DE LA XARXA VIÀRIA:  
 CENTRE URBÀ DE VENTALLÓ (FASE-2)**

Nº PLÀNOL:  
 4

PLÀNOL:  
 PLANTA PAVIMENTACIÓ

PROMOTOR:  
**Excm. Ajuntament  
 de VENTALLÓ**  
 ESCALA: 1/500

ENGINYER DE C.C.I.P.:  
 Martí Corominas Blanch  
**E.P. ENGINYERIA GRUP 7 S.L.P.**  
 DATA: **OCTUBRE 2023**



## III – PLEC DE CONDICIONS



## ÍNDEX

Article 1.- RELACIONS ENTRE L'ADMINISTRACIÓ I EL CONTRACTISTA.

1.1.- DIRECCIÓ.

1.2.- CONTRACTISTA.

Article 2.- OBLIGACIONS SOCIALS, LABORALS I ECONÒMIQUES DEL CONTRACTISTA.

2.1.- ACOMPLIMENT DE LES DISPOSICIONS VIGENTS.

2.2.- INDEMNITZACIONS A COMPTE DEL CONTRACTISTA.

2.3.- DESPESES A COMPTE DEL CONTRACTISTA.

Article 3.- DOCUMENTS DEL PROJECTE.

3.1.- DOCUMENTS DE QUÈ CONSTA EL PROJECTE.

3.2.- DOCUMENTS APLICABLES AL CONTRACTE.

3.3.- CONTRADICCIONS, OMISSIONS O ERRADES EN ELS DOCUMENTS.

Article 4.- TREBALLS PREPARATORIS PER A L'EXECUCIÓ DE LES OBRES.

4.1.- COMPROVACIÓ DEL REPLANTEIG.

4.2.- PROGRAMA DE TREBALLS.

4.3.- COMENÇAMENT DE LES OBRES.

Article 5.- DESENVOLUPAMENT I CONTROL DE LES OBRES.

5.1.- REPLANTEIG DE DETALL.

5.2.- INSTAL·LACIÓ I EQUIPS DE MAQUINÀRIA.

5.3.- MATERIALS.

5.4.- ASSAIGS.

5.5.- APLECS.

5.6.- TREBALLS NOCTURNS.

5.7.- OBRES DEFECTUOSES.

5.8.- CONDICIONS CLIMATOLÒGIQUES.

5.9.- ABOCADORS.

5.10.- DESVIAMENTS PROVISIONALS I CAMINS D'OBRA.

Article 7.- UNITATS D'OBRA NO INCLOSES EN AQUEST PLEC.

Article 8.- AMIDAMENT I ABONAMENT DE LES OBRES.

8.1.- AMIDAMENT.

8.2.- PREU UNITARI.

8.3.- PARTIDES ALÇADES.

8.4.- RELACIONS VALORADES I CERTIFICACIONS.

Article 9.- TERMINI DE GARANTIA.

Article 10.- CONSERVACIÓ DE L'OBRA.

10.1.- DEFINICIÓ.

10.2.- CONSERVACIÓ DURANT L'EXECUCIÓ DE LES OBRES.

10.3.- CONSERVACIÓ DURANT EL TERMINI DE GARANTIA.

10.4.- DESENVOLUPAMENT DELS TREBALLS.

Article 11.- DISPOSICIONS APLICABLES.

Article 12.- UNITATS D'OBRA CIVIL

- 1- DESBROSSADA DEL TERRENY
- 2- EXCAVACIONS EN QUALSEVOL TIPUS DE TERRENY
- 3- REBLERTS
- 4- EXCAVACIÓ I REBLIMENT DE RASES
- 5- NETEJA I REPOSICIÓ DE PASSEIGS
- 6- REPOSICIÓ DE CUNETES
- 7- DEMOLICIONS
- 8- EXCAVACIÓ DE L'EXPLANACIÓ I PRÉSTECS
- 9- TERRAPLENS I REBLERTS DE RASES
- 10- ESCULLERA DE PEDRA NATURAL SOLTA
- 11- FORMIGÓ DE BASE A VORERES
- 12- BASES DE TOT-U ARTIFICIAL

- 13- BASES DE GRAVA-CIMENT
- 14- PAVIMENTS ASFÀLTICS EN CALENT
- 15- PAVIMENTS ASFÀLTICS EN FRED
- 16- PAVIMENTS DE FORMIGÓ
- 17- PAVIMENTS DE LLAMBORDES DE FORMIGÓ
- 18- PAVIMENTS DE RAJOLES HIDRÀULIQUES
- 19- SUB-BASE GRANULAR
- 20- ACCESSOS I CONNEXIONS AMB VIALS EXISTENTS
- 21- CONDUCCIONS DE CLAVEGUERAM
- 22- ELEMENTS SINGULARS DEL CLAVAGUERAM
- 23- CONDUCCIONS DE DRENATGE
- 24- ENCREUAMENT DE VIAL
- 25- ABASTAMENT D'AIGUA
- 26- XARXA D'ENERGIA ELÈCTRICA
- 27- ENLLUMENAT PÚBLIC
- 28- TUB DE POLIETILÈ D'ALTA DENSITAT DE DIÀMETRE EXTERIOR 40 mm
- 29- MARC I TAPES

Article 13.- MATERIALS NO ESMENTATS EXPRESSAMENT EN AQUEST PLEC

Article 14. - CONTROL D' OBRA

Article 15.- PRECAUCIONS DURANT LES OBRES.

**Article 1.- RELACIONS ENTRE L'ADMINISTRACIÓ I EL CONTRACTISTA.****1.1.- DIRECCIÓ.**

El facultatiu de l'Administració, Director de l'obra, tindrà per aquesta obra, i referent a les seves relacions amb el contractista, les funcions següents:

- Fer que les obres s'executin ajustades al Projecte aprovat o modificacions degudament autoritzades i en el termini fixat en el Contracte i terminis parcials fixats posteriorment, exigint al Contractista l'acompliment de totes les condicions contractuals.
- Definir aquelles prescripcions tècniques que aquest Plec deixi a la seva decisió.
- Resoldre totes les qüestions tècniques que apareguin en quant a: interpretació dels Plànols o d'aquest Plec de Condicions; característiques dels materials; forma d'execució d'unitats d'obra; amidaments i abonament, etc., sempre que no es modifiquin les condicions del Contracte.
- Estudiar les incidències o problemes plantejats en les obres, que impedeixin el normal acompliment del Contracte o aconsellin la seva modificació, tramitant, quan s'escaigui, les propostes corresponents.
- Obtenir dels Organismes interessats els permisos necessaris per a l'execució de les obres i resoldre els problemes plantejats pels serveis i servituds afectades per les mateixes.
- Assumir personalment i sota la seva responsabilitat, en casos d'urgència o gravetat, la direcció immediata de determinades operacions o treballs en curs, posant el Contractista el personal i material de l'obra a la seva disposició.
- Acreditar al Contractista les obres realitzades conforme al que disposa el Contracte i legislació vigent.
- Participar en la comprovació del replanteig, proves de les estructures, recepcions provisionals i definitives, així com redactar les propostes de modificació del Projecte, si s'escau, i redactar la Liquidació de les obres. Tot això conforme a les normes legals vigents.

El director de l'obra podrà comptar amb col·laboradors a les seves ordres que integraran la "Direcció de l'obra". Aquests col·laboradors també podran assumir les funcions que en ells delegui el Director de l'obra.

### 1.2.- CONTRACTISTA.

El contractista designarà el seu "Delegat d'obra", que representarà al Contractista i serà l'únic interlocutor davant la Direcció d'obra.

En relació a "l'Oficina d'Obra", "Llibre d'ordres" i "Llibre d'incidències de l'obra", regirà el que queda redactat a les clàusules 7, 8 i 9 del referit "Plec de Clàusules Administratives Generals".

El Contractista restarà obligat a dedicar a les obres el personal tècnic compromès a la licitació.

El personal del Contractista col·laborarà amb el Director i la Direcció pel normal acompliment de les funcions.

El Director pot prohibir la participació en l'obra del personal del Contractista que incompleixi les instruccions donades per la Direcció, li falti al respecte o caigui en omissions que pertorbin el normal funcionament de les obres.

## **Article 2.- OBLIGACIONS SOCIALS, LABORALS I ECONÒMIQUES DEL CONTRACTISTA.**

### 2.1.- ACOMPLIMENT DE LES DISPOSICIONS VIGENTS.

El Contractista complirà els requisits vigents, l'emmagatzematge i utilització d'explosius, carburants, prevenció d'incendis, etc., i s'ajustarà al Codi de Circulació, Reglament electrotècnic de baixa tensió i d'altres disposicions vigents que siguin aplicables als treballs que directa o indirectament siguin necessaris per a l'acompliment del Contracte.

### 2.2.- INDEMNITZACIONS A COMPTE DEL CONTRACTISTA.

El Contractista haurà de reparar, al seu càrrec, els serveis públics o privats fets malbé, indemnitzant a les persones o propietats que resultin perjudicades. El Contractista prendrà les mesures necessàries per evitar la contaminació de rius, llacs i dipòsits d'aigua, així com del

medi ambient, per efecte de combustibles, olis, lligants, fums, etc. essent responsable dels danys o perjudicis causats a l'efecte.

El contractista haurà de mantenir durant l'execució de l'obra i reposar al seu termini, les servituds afectades, essent de compte del Contractista els treballs necessaris a tal efecte.

### 2.3.- DESPESES A COMPTE DEL CONTRACTISTA.

Sempre que no es digui explícitament el contrari en el Capítol II d'aquest Plec o en el Contracte, les següents despeses seran a càrrec del Contractista:

- Despeses corresponents a instal·lacions i equips de maquinària
- Despeses de construcció i retirada de tota mena de construccions auxiliars, instal·lacions, ferramentes, etc.
- Despeses de llogaters o d'adquisició de terrenys per a dipòsits de maquinària de materials
- Despeses de protecció d'amàs i de la mateixa obra contra tot deteriorament
- Despeses de muntatge, conservació i retirada d'instal·lacions per al subministrament d'aigua i d'energia elèctrica, necessaris per a l'execució de les obres, així com dels drets, taxes o impostos de presa, comptadors, etc.
- Despeses i indemnitzacions que es produeixen a les ocupacions temporals; despeses d'explotació i utilització de préstecs, pedreres, lleres i abocadors
- Despeses de retirada de materials rebutjats, evacuació de restes, neteja general de l'obra i de zones confrontades afectades per les obres, etc.
- Despeses de permisos o llicències necessàries per a l'execució, excepte les que corresponen a expropiacions i serveis afectats
- Despeses ocasionades pel subministrament i col·locació dels cartells anunciadors de l'obra
- El contractista haurà d'abonar tots els càrrecs, taxes i impostos que es derivin de la obtenció dels permisos, visats, llicències i dictàmens necessaris per a l'execució i posada en servei de les obres, del projecte elèctric, d'enllumenat públic i de

- semaforització, així com del visat del col·legi professional corresponent.
- Segons allò que estableix al plec de condicions administrativa generals aprovat al ple de l'ajuntament, seran a compte del contractista les despeses d'assaigs de Control de Qualitat, fins a l'1,5 % del pressupost de licitació.
  - Les despeses de neteja i evacuació de deixalles i brossa
  - Les despeses de retirada de materials rebutjats i correcció de les deficiències observades posades de manifest pels corresponents assaigs i proves
  - Despeses de millora i manteniment de les senyalitzacions provisionals d'obra i desviaments de transit
  - Despeses degudes a trasllats de maquinàries, materials varis, partides de seguretat i salut i treballadors entre diferents àmbits del projecte.
  - Despeses associades al manteniment i instal·lació dels mitjans auxiliars per a executar l'obra.
  - Qualsevol altre tipus de despesa no especificada es considerarà inclosa als preus unitaris contractats

### **Article 3.- DOCUMENTS DEL PROJECTE.**

#### **3.1.- DOCUMENTS DE QUÈ CONSTA EL PROJECTE.**

Aquest projecte consta dels següents documents:

- Document núm. 1: Memòria i Annexos.
- Document núm. 2: Plànols.
- Document núm. 3: Plec de Condicions Facultatives.
- Document núm. 4: Pressupost.

El contingut d'aquests documents s'haurà detallat a la memòria.

S'entén per documents contractuals aquells que queden incorporats al contracte i són d'obligat compliment, menys les modificacions degudament autoritzades. Aquests documents, en el cas



de licitació sota pressupost són: Plànols, Plec de Condicions, Quadre de Preus núm. 1, Quadre de preus núm. 2 i Pressupost total.

Si la licitació fos sota preus unitaris, es fixarien en el "Plec de Condicions Econòmiques Administratives" els documents que tindrien caràcter de contractuals.

La resta dels documents o dades del Projecte són documents informatius i estan constituïts per la memòria amb tots els seus annexes, els Amidaments i els Pressupostos Parcials.

Aquests documents informatius representen únicament una opinió fonamentada de l'Administració, no responsabilitzant-se però, de la certesa de les dades que es subministren. Aquestes dades han de considerar-se només un complement d'informació que el contractista haurà d'adquirir directament i amb els seus propis mitjans.

### 3.2.- DOCUMENTS APLICABLES AL CONTRACTE.

Constitueixen la base del Contracte només els documents contractuals definits en l'apartat anterior, per això, el Contractista no podrà al·legar modificació de les condicions de Contracte en base a les dades contingudes en els documents informatius (com per exemple, preus base de personal, maquinària i materials, fixació de pedreres, préstecs o abocadors, distàncies de transport, característiques dels materials de la explanació, justificació de preus, etc.), llevat que aquestes dades quedin reflectides en algun document contractual.

El Contractista serà, doncs, responsable de les errades que puguin derivar-se de no obtenir la suficient informació directa que rectifiqui o ratifiqui la continguda en els documents informatius del Projecte .

### 3.3.- CONTRADICCIONS, OMISSIONS O ERRADES EN ELS DOCUMENTS.

En cas de contradicció entre els Plànols i les Prescripcions Tècniques Particulars contingudes en el Capítol II d'aquest Plec de Condicions, preval el que està prescrit en les darreres. En qualsevol cas, ambdós documents prevalen sobre les Prescripcions Tècniques Generals contingudes en el Capítol I d'aquest Plec.

El que s'esmenta en el Plec de Condicions s'haurà omès en els Plànols o viceversa, haurà d'ésser executat com si estigués exposat en ambdós documents, sempre que a judici del

Director, quedin suficientment definides les unitats d'obra corresponents i aquestes tinguin preu en el contracte.

#### **Article 4.- TREBALLS PREPARATORIS PER A L'EXECUCIÓ DE LES OBRES.**

##### 4.1.- COMPROVACIÓ DEL REPLANTEIG.

Una vegada adjudicades definitivament les obres, es procedirà a la comprovació del replanteig general fet prèviament a la licitació i es confeccionarà l'acta corresponent.

En l'esmentada Acta hi figurarà a més del que s'ha exposat en les disposicions esmentades, les contradiccions, omissions o errades compreses en els documents contractuals del Projecte.

El replanteig general inclourà, com a mínim, l'eix principal i els eixos de les obres de fàbrica, així com els punts de referència en planta o en alçat necessaris pel replanteig de detall. El Contractista es responsabilitzarà de la conservació dels punts de replanteig que es fixin en el terreny.

##### 4.2.- PROGRAMA DE TREBALLS.

En el termini de 10 dies hàbils (10 dies) a partir de la comprovació del replanteig, l'Adjudicatari presentarà el Programa de Treballs de les obres, ajustant-se al que sobre el particular especifiqui el Director de l'obra.

Quan del Programa de Treballs es dedueixi la necessitat de modificar qualsevol condició contractual, l'esmentat Programa haurà d'ésser redactat contradictòriament per l'Adjudicatari i el Director de l'obra, acompanyant la corresponent proposta de modificació per la seva tramitació reglamentària.

El Contractista està obligat a complir els terminis parcials que la Direcció fixi a la vista del Programa de Treballs. En cas d'incompliment dels terminis, per causes imputables al Contractista, regirà el redactat de l'Article sisè del Decret 461/1971 de l'11 de març.

##### 4.3.- COMENÇAMENT DE LES OBRES.

Una vegada aprovat el Programa de Treball pel Director de l'obra, donarà ordre d'iniciació de les obres. A partir d'aquesta data es contarà el termini d'execució establert en el contracte.

Quan se n'estigui mancat, les obres començaran als deu dies hàbils (10), comptats a partir de la data de la comprovació del replanteig.

## **Article 5.- DESENVOLUPAMENT I CONTROL DE LES OBRES.**

### 5.1.- REPLANTEIG DE DETALL.

El contractista realitzarà tots els replanteigs que siguin necessaris per a la correcta execució de les obres, els quals han d'ésser aprovats per la Direcció. També haurà de materialitzar sobre el terreny tots els punts de treball que la Direcció consideri necessaris per l'exacte acabat en planta i perfil de les diferents unitats. Tots els materials, equips i mà d'obra necessaris per aquests treballs, aniran a càrrec del Contractista.

### 5.2.- INSTAL·LACIÓ I EQUIPS DE MAQUINÀRIA.

Les despeses corresponents a instal·lació i equips de maquinària, es consideren incloses en els preus de les unitats corresponents i, en conseqüència, no seran abonades separatament llevat expressa indicació en contrari del Capítol II d'aquest Plec.

### 5.3.- MATERIALS.

Els materials hauran d'observar-se les següents prescripcions:

Si les procedències dels materials fossin fixades en els documents contractuals, el Contractista haurà d'utilitzar obligatòriament aquestes procedències, llevat de la expressa autorització del Director de l'obra.

Encara que la procedència dels materials no estigui concretada en els documents contractuals, el Contractista haurà de tenir en compte, llevat motiu justificat, les recomanacions que al respecte assenyalin els documents informatius del Projecte i les observacions del Director de l'obra.

Si, pel no compliment de les prescripcions d'aquest Plec, es rebutgen materials procedents de l'explanació, préstecs o pedreres, que figurin com utilitzables només en els documents

informatius, el Contractista tindrà l'obligació d'aportar altres materials que compleixin les prescripcions sense que per això tingui dret a un nou preu unitari.

En el cas de que el Contractista prefereixi extreure els materials de llocs diferents dels reflectits a l'Annex corresponent del Projecte, es requerirà que els materials que s'obtinguin siguin de la mateixa o superior qualitat que els procedents dels préstecs previstos i que expressament ho autoritzi la Direcció d'obra.

El Contractista obtindrà al seu càrrec l'autorització per a la utilització dels préstecs i seran al seu càrrec totes les despeses, cànon, indemnitzacions, etc. que es presentin.

El Contractista notificarà a la Direcció de l'obra, amb la suficient antelació, les procedències dels materials que es proposa d'utilitzar, aportant mostres i les dades necessàries tant pel que fa referència a la qualitat com a la quantitat. En cap cas podran ésser aplegats i utilitzats en obra materials la procedència dels quals no hagi estat aprovada pel Director.

Si el Contractista hagués obtingut de terrenys que pertanyen a l'Administració, materials en quantitat superior a la requerida per a l'acompliment del seu contracte, l'Administració podrà possessionar-se dels excessos inclòs els subproductes sense cap mena d'abonament.

#### 5.4.- ASSAIGS.

El tipus i número d'assaigs a realitzar serà el fixat en aquest Plec per a cada tipus de material i per a cada unitat d'obra. La Direcció podrà introduir nous assaigs o modificar el tipus i quantitat dels previstos.

Si la norma d'assaig no hi és especificada, aquest s'ajustarà a les normes que fixi la Direcció, dins d'alguna de les següents: Normes d'assaig del Laboratori del Transport i Mecànica del Sòl; Normes UNE; Normes aprovades i recomanades per la Direcció General de Carreteres i Camins Veïnals o qualsevol altre norma d'Organismes tècnics competents, nacionals o estrangers.

#### 5.5.- APLECS.

El Contractista no podrà aplegar materials en la plataforma de la carretera, si aquesta es troba oberta al trànsit, ni en les zones marginals que puguin afectar al trànsit o als desguassos. Serà a compte del Contractista la localització de zones d'aplec o emmagatzematge i les despeses

originades per la seva utilització i la seva posterior neteja fins a deixar-les en el seu aspecte original.

Els materials s'aplegaran de manera que no pateixin detriment de la seva qualitat, cosa que haurà de ser comprovada en el moment de la seva utilització, essent rebutjats els que en aquest moment no compleixin les prescripcions establertes.

#### 5.6.- TREBALLS NOCTURNS.

Els treballs nocturns hauran d'ésser autoritzats per la Direcció per a cada unitat d'obra, havent el Contractista d'instal·lar els equips d'il·luminació necessaris que han d'ésser aprovats per la Direcció i mantenir-los en perfecte estat de funcionament.

#### 5.7.- OBRES DEFECTUOSES.

S'estarà al que disposen les clàusules 43 i 44 del "Plec de Clàusules Administratives Generals".

#### 5.8.- CONDICIONS CLIMATOLÒGIQUES.

Durant les diverses etapes de la construcció, les obres en tot moment es mantindran en perfectes condicions de drenatge. Les cunetes i d'altres desguassos es mantindran de manera que no es produeixin erosions en els talussos adjacents ni danys per excessos d'humitat en l'explanació, havent de realitzar el Contractista al seu càrrec, les obres provisionals que s'estimin necessàries a aquest fi o modificant l'ordre dels treballs per evitar aquests danys. Si per incompliment del que s'ha prescrit es produeix inundació de les excavacions, no s'abonaran els esgotaments o neteges i excavacions suplementàries necessàries.

Si existeix el risc de gelades, es suspendran els treballs o es prendran les mesures necessàries de protecció.

#### 5.9.- ABOCADORS.

Llevat manifestació expressa en contrari del Capítol II d'aquest Plec, la localització d'abocadors, així com les despeses que comporti la seva utilització, seran a compte del Contractista.

Ni la major distància dels abocadors en relació amb la hipòtesi feta en la justificació del preu unitari, que s'inclou en els annexes a la Memòria, ni l'omissió en dita justificació, de l'operació

de transport a abocador, seran motiu suficient per al·legar modificació del preu unitari que apareix en el quadre de preus o al·legar que la unitat d'obra corresponent no inclou l'esmentada operació de transport a abocador, sempre que en els documents contractuals es fixi que la dita unitat inclou el transport a abocador.

Si en els amidaments i d'altres documents informatius del Projecte es suposa que el material obtingut de l'excavació de l'explanació, fonaments o rases han d'utilitzar-se per a terraplè, rebliments, etc. i la Direcció d'obra rebutja l'esmentat material per no complir les condicions d'aquest Plec, el Contractista haurà de transportar el material a abocador sense dret a cap abonament complementari en la corresponent unitat d'excavació.

#### 5.10.- DESVIAMENTS PROVISIONALS I CAMINS D'OBRA.

El Contractista executarà o condicionarà en el moment oportú, les carreteres, camins i accessos provisionals per als desviaments que imposin les obres amb el trànsit general i amb els accessos dels límitrofs, d'acord amb el que es defineix en el Projecte o les instruccions que rebí de la Direcció. Els materials i les unitats d'obra que comporten les citades obres provisionals, acompliran totes les prescripcions d'aquest Plec, com si es tractés d'obres definitives .

Aquestes obres seran d'abonament, llevat que en el capítol II es digui expressament el contrari, amb càrrec a les partides a preu fet que amb aquesta finalitat hi figurin en el Pressupost. Si en el Pressupost no hi figura la partida alçada esmentada, les despeses ocasionades pels anteriors conceptes i per la conservació dels vials de serveis es consideraran incloses als preus del Contracte, i en cap moment podran ésser objecte de reclamació.

Si aquests desviaments no foren estrictament necessaris per a la normal execució de les obres, a entendre de la Direcció, essent, per tant, conveniència del Contractista per facilitar o accelerar l'execució de les obres, no seran d'abonament.

Tampoc seran d'abonament els camins d'obra, tal com accessos, rampes, ponts provisionals, etc., necessaris per la circulació interior de l'obra o per transport de materials a l'obra o per accessos i circulació del personal de l'Administració i visites d'obra. No obstant això, el

Contractista haurà de mantenir els esmentats camins d'obra i accessos en bones condicions de circulació.

La conservació durant el termini d'utilització d'aquestes obres provisionals, anirà a compte del Contractista.

#### **Article 6.- SENYALITZACIÓ I TRÀNSIT DURANT LES OBRES.**

La senyalització de les obres, accessos i zones limítrofs que el Contractista haurà d'instal·lar complirà el Codi de Circulació vigent, les Normes de Senyalització de carreteres i d'obres, especialment l'Ordre Ministerial de 14 de març de 1960, la normativa de seguretat i salut i les ordres que amb aquesta finalitat dicti la Direcció. Aquesta senyalització haurà de mantenir-se en perfectes condicions de conservació mentre duri la seva funció.

El ritme dels treballs haurà d'adaptar-se a les exigències del trànsit general, apreciats per la Direcció. La regulació i en el seu cas, desviament del trànsit general afectat per les obres es farà d'acord amb les instruccions que sobre el particular dicti la Direcció. El Contractista instal·larà tantes tanques, senyals, marques vials i balises reflexives i encara lluminoses, com consideri necessàries la Direcció. També instal·larà llums i lluminària si la Direcció ho considera adient.

Si fos necessari l'aturament alternatiu del trànsit, haurà d'obtenir prèviament l'autorització expressa de la Direcció, qui fixarà els dies i hores en que aquest atur podrà efectuar-se, aplicant-se els mitjans que donin al trànsit la major seguretat i fluïdesa compatibles amb els treballs de l'obra.

Els treballs de senyalització i regularització del trànsit durant les obres, vénen regulats per l'estudi de Seguretat i Salut i seran d'abonament amb càrrec al pressupost de l'esmentat estudi.

Els accidents o danys que es produeixin, imputables a les obres o a la seva senyalització, seran responsabilitat del Contractista, sense que la prèvia aprovació per l'Administració de la senyalització i les mesures preses, eximeixi al Contractista d'aquesta responsabilitat.

**Article 7.- UNITATS D'OBRA NO INCLOSES EN AQUEST PLEC.**

Es defineixen com unitats d'obra no incloses en el present Plec de Condicions, aquelles unitats que per la seva difícil determinació o per haver-se introduït modificacions en l'obra no hi són incloses explícitament en cap dels Capítols del present Plec.

Els materials seran de reconeguda qualitat; s'exigiran els oportuns assaigs sobre els mateixos i hauran d'ésser aprovats per la Direcció. Les unitats d'obra s'executaran d'acord amb allò sancionat pel costum com regles de bona construcció i amb les instruccions de la Direcció.

Per a fixar els nous preus unitaris s'estarà a allò que estableix la Llei de contractes amb les Administracions Públiques.

**Article 8.- AMIDAMENT I ABONAMENT DE LES OBRES.****8.1.- AMIDAMENT.**

La manera de realitzar l'amidament i les unitats de mesura a utilitzar seran les definides en el present Capítol I, per a cada unitat d'obra, aplicant, quan no es prevegi unitat o es prevegin varies, la que fixi el Capítol II o la que es dedueixi dels Quadres de Preus i, quan se n'estigui mancat, la que fixi la Direcció d'obra. Totes les mesures de longitud, superfície o volum, així com els pesos, es faran en el sistema mètric decimal, llevat prescripció en contra.

Quan la unitat de mesura aplicada faci necessari pesar materials directament, el Contractista haurà d'instal·lar o disposar de bàscula; l'ubicació i tipus de la mateixa hauran d'ésser aprovats per la Direcció. L'esmentada Direcció contrastarà la bàscula tantes vegades com ho consideri oportú.

Els amidaments no es podran convertir de pes a volum o viceversa, llevat que s'autoritzi expressament en el present Plec. D'estar autoritzada la conversió, el factor de transformació es fixarà per la Direcció a les envistes dels resultats del laboratori o dels assaigs realitzats en obra.

No es tindran en compte a aquests efectes, els factors que s'esmenten en la Justificació de Preus o en els Amidaments del Projecte.

Els excessos que resultin al mesurar l'obra realment executada, en relació amb l'obra projectada, no seran d'abonament si aquests excessos són evitables; la Direcció fins i tot podrà



exigir que es corregeixin les obres per a que responguin exactament a les dimensions, pendents, etc., fixades als Plànols.

Encara que, a entendre de la Direcció, aquests excessos siguin inevitables, no seran d'abonament si els mateixos formen part dels treballs auxiliars necessaris per a l'execució de la unitat ni tampoc si els esmentats excessos són inclosos en el preu de la unitat corresponent o finalment, si hi figura explícitament en "L'amidament i abonament " de la unitat corresponent que no seran d'abonament tal excessos.

Quan els excessos inevitables no hi siguin en alguns dels supòsits del paràgraf anterior, seran d'abonament al Contractista als preus unitaris aplicats a la resta de la unitat.

Si l'obra realment executada té dimensions inferiors a l'obra projectada ( és a dir, si els amidaments reals són inferiors als amidaments segons els plànols del Projecte o modificacions autoritzades), sigui per ordre de la Direcció o per errada d'execució, l'amidament per abonament serà l'amidament real de l'obra executada, fins i tot en el cas en que les prescripcions del present Plec fixin per a aquesta unitat que el seu amidament es deduirà dels Plànols del Projecte.

## 8.2.- PREU UNITARI.

El preu unitari que apareix en lletra en el Quadre de Preus núm.1 serà el que s'aplicarà als Amidaments per obtenir l'import d'execució de cada unitat d'obra.

Els preus unitaris que hi figuren en el Quadre de Preus núm.1 inclouen sempre, llevat prescripció expressa en contra d'un document contractual, i encara que no hi figurin en la descomposició del Quadre de Preus núm.2 ni en la Justificació de Preus, els següents conceptes: subministrament (inclòs drets de patent, cànon d'extracció, etc.), transport, aplec, manipulació i ús de tots els materials utilitzats en l'execució de la corresponent unitat d'obra; les despeses de mà d'obra, maquinària, mitjans auxiliars, eines, instal·lacions, etc.; les despeses de tot tipus d'operacions normal o incidentalment necessàries per acabar la unitat corresponent i els costos indirectes.

La descomposició dels preus unitaris que figura en el Quadre de Preus núm.2 és d'aplicació exclusiva a les unitats d'obra incompletes; el Contractista no pot reclamar cap modificació dels preus en lletra del Quadre núm.1 per les unitats totalment executades, per errors o omissions en la descomposició que hi figura en el Quadre de Preus núm.2. En l'encapçalament d'ambdós Quadres de Preus ja hi diu una advertència sobre això.

Encara que en la justificació del preu unitari que apareix en el corresponent Annex de la Memòria, s'utilitzin hipòtesis no coincidents amb la forma real d'executar les obres (jornals i ma d'obra necessària; quantitat, tipus i cost horari de maquinària; preu i tipus d'operacions necessaris per completar la unitat d'obra; dosificació, quantitat de materials, proporció de diversos components o diversos preus auxiliars, etc.), aquests extrems no podran argüir-se com a base per a la modificació del corresponent preu unitari; car els extrems s'han fixat a l'únic objecte de justificar l'import del preu unitari i hi són en un document merament informatiu (veure Article 3 del present Plec).

La descripció de les operacions i materials necessaris per a executar de cada unitat d'obra, que figura en els corresponents Articles del present Plec no és exhaustiva, sinó merament enunciativa, per a la millor comprensió dels conceptes que comprèn la unitat d'obra. Per això, les operacions o materials no relacionats però necessaris per executar en la seva totalitat la unitat d'obra, formen part de la unitat i conseqüentment es consideraran inclosos en el corresponent preu unitari.

### 8.3.- PARTIDES ALÇADES.

Les partides que hi figurin com "d'abonament íntegre" en les Prescripcions Tècniques Particulars, en els Quadres de Preus o en els pressupostos parcials o generals, s'abonaran íntegrament al Contractista una vegada executats els treballs.

Les partides alçades "a justificar" s'abonaran amb preus unitaris explicitats al Quadre de preus núm. 1, si és que n'hi figuren en el Pressupost.

### 8.4.- RELACIONS VALORADES I CERTIFICACIONS.

S'estarà al que estableix la Llei de contractes amb les Administracions Públiques.

**Article 9.- TERMINI DE GARANTIA.**

El termini de garantia de l'obra serà d'un (1) any comptat d'ençà la data de Recepció, llevat que en el Contracte es modifiqui expressament aquest termini.

L'esmentat termini serà extensiu a totes les obres executades sota el mateix contracte.

**Article 10.- CONSERVACIÓ DE L'OBRA.****10.1.- DEFINICIÓ.**

Es defineix com conservació de l'obra, els treballs de neteja, acabat, entreteniment i reparació, així com tants d'altres treballs que siguin necessaris per mantenir les obres en perfecte estat de funcionament. La dita conservació s'estén a totes les obres executades sota el mateix Contracte.

**10.2.- CONSERVACIÓ DURANT L'EXECUCIÓ DE LES OBRES.**

El Contractista queda obligat a conservar durant l'execució de les obres i fins a la seva recepció, totes les obres que integren el Projecte o modificacions autoritzades, així com les carreteres i servituds afectades, desviaments provisionals, senyalitzacions existents i senyalitzacions d'obra i elements auxiliars, mantenint-los en bones condicions de vialitat.

Els treballs de conservació durant l'execució de les obres no seran d'abonament, llevat que expressament es prescriueixi el contrari en el Capítol II del present Plec.

**10.3.- CONSERVACIÓ DURANT EL TERMINI DE GARANTIA.**

El Contractista queda obligat a la conservació de l'obra durant el termini de garantia i fins a la seva recepció definitiva, havent de realitzar tants treballs com siguin necessaris per mantenir totes les obres en perfecte estat de conservació.

La conservació durant el termini de garantia i fins a la recepció definitiva de l'obra, s'abonarà al Contractista amb càrrec a la partida alçada que al respecte hi figuri en el Pressupost del Projecte. Si no hi figurés una partida alçada a l'efecte en el Pressupost, s'entendrà que els treballs de conservació no són d'abonament directe per considerar-se prorratejat el seu import

en els preus unitaris, però en cap cas el Contractista quedarà exonerat de l'obligació de dur a terme els esmentats treballs de conservació.

#### 10.4.- DESENVOLUPAMENT DELS TREBALLS.

Els treballs de conservació no obstaculitzaran l'ús públic o servei de l'obra, ni de les carreteres o servituds limítrofes, i, de no produir afectació, hauran d'ésser prèviament autoritzats per la Direcció d'obra i disposar de la deguda senyalització.

#### **Article 11.- DISPOSICIONS APLICABLES.**

A més de les disposicions esmentades explícitament en l'articulat del present Plec, seran d'aplicació les següents disposicions:

- Llei 7/1985, de 2 d'octubre, reguladora de les Bases del Règim Local.
- Llei 30/2007, de 30 d'octubre, de contractes del sector públic. El text d'aquesta Llei incorpora les modificacions que estableix el Reglament (CE) núm. 1422/2007 de la Comissió, de 4 de desembre, pel qual es modifiquen les directives 2004/17/CE i 2004/18/CE del Parlament Europeu i del Consell en allò referent als límits d'aplicació, a partir de l'1 de gener de 2008, en els procediments d'adjudicació de contractes.
- Reial Decret Legislatiu 3/2011 de 14 de novembre, pel qual s'aprova el text refós de la Llei de Contractes de les Administracions Públiques.
- Reial Decret 773/2015 de 28 d'agost, pel qual s'aprova el Reglament General de Contractació de l'Estat.
- El Decret 3410/1975, de 25 de novembre, que aprova el Reglament general de contractació de l'Estat, en el que no s'oposi a la Llei 13/1995.
- Plec de Condicions Tècniques Administratives que s'estableixen per a la contractació d'aquestes obres.
- Instrucció per a la recepció de ciments RC-97, Reial Decret 776/97 aprovat per ordre ministerial de 30/05/97.

- Instrucció de formigó estructural EHE per al projecte i l'execució d'obres de formigó en massa o armat. Real Decret 1247/2008, de 18 de juliol, per el que s'aprova l'instrucció de formigó estructural ( EHE-08)
- Normes UNE declarades d'acompliment obligatori per Ordres Ministerials de 5 de juliol del 1967 i 11 de maig del 1971.
- Normes UNE esmentades en els documents contractuals i complementàriament la resta de les normes UNE, Normes NLT del Laboratori del Transport i Mecànica del Sòl José Luis Escario, Normes DIN, ASTM i demés normes vigents en altres països, sempre que s'esmentin en un document contractual.
- Reial Decret 842/2002 de 2 d'agost, Reglament Electrotècnic per a baixa tensió, REBT, i les seves instruccions tècniques complementàries ITC-BT 01 a BT 51.
- Codi de la circulació vigent.
- Disposicions en vigor sobre "Seguridad y Salud".
- Reial decret 223/2008, de 15 de febrer, pel qual s'aproven el Reglament sobre condicions tècniques i garanties de seguretat en línies elèctriques d'alta tensió i les seves instruccions tècniques complementàries ITC-LAT 01 a 09..
- "Document de Idoneïtat Tècnica número 26", per les canonades de P.V.C., del Institut Eduardo Torroja.
- Decret 2/1964 de 4 de Febrer, Decret 461/1971 d'11 de març i disposicions posteriors referides a la revisió de preus.
- Disposicions en vigor referides a les taxes de laboratori.
- Control de qualitat de l'edificació, segons Decret 375/88 del Departament de Política Territorial i Obres Públiques d'1 de desembre.
- Plec de Prescripcions Tècniques Generals per a Obres de Carreteres i Ponts del M.O.P.U., Juliol de 1.976.
- Condicions preceptives a les obres d'abastament d'aigües, Decret 11/4/1986.
- Plec General de Condicions per a la fabricació , transport i muntatge de canonades de formigó de l'Associació Tècnica de Derivats del Ciment.

- Plec de Prescripcions Tècniques Generals per a canonades d'abastament d'aigua del MOPU (28 de juliol de 1.974).
- N.T.E. Normes Tecnològiques de l'edificació.
- Llei 38/1999 (BOE: 06/11/99), modificació: llei 52/2002,(BOE 31/12/02) Modificada pels Pressupostos generals de l'estat per a l'any 2003. art. 105
- Codi Tècnic de l'Edificació: RD 314/2006, de 17 de març de 2006 (BOE 28/03/2006)
- Instrucció 8.1-IC Señalización vertical i Norma 8.2-IC sobre marques vials
- Normes M.V. i "Instruccions Enllumenat Urbà" 1.965 M.O.P.U. Ordenances Municipals.
- Decret 135/95 del Parlament de Catalunya, de 24 de març, sobre promoció de l'accessibilitat i supressió de barreres arquitectòniques.
- Decret 179/1995, de 13 de juny, pel qual s'aprova el Reglament d'Obres, Activitats i Serveis dels Ens Locals (ROAS).
- Llei 31/1995, de 8 de novembre, de Prevenció de Riscs Laborals, i els reglaments i altres normes que la desenvolupen.
- LLEI 3/1998, de 27 de febrer, de la intervenció integral de l'Administració ambiental, Modificada per llei 1/1999 de 30 de març i 13/2001 de 13 de juliol, Llei 4/2004, d'1 de juliol reguladora del procés d'adequació de les activitats amb incidència ambiental a la Llei 3/1998, i el seu Reglament General aprovat pel Decret 136/1999, de 18 de maig, modificat pel Decret 143/2003, de 10 de juny, així com la legislació que, en matèria d'estudi, avaluació i declaració de l'impacte ambiental sigui d'aplicació.Llei Orgànica 15/1999, de 13 de desembre, de Protecció de Dades de Caràcter Personal. Reial Decret 1720/2007, de 21 de desembre, pel qual s'aprova el Reglament de desenvolupament de la Llei Orgànica 15/1999.
- Decret Legislatiu 2/2003, de 28 d'abril, pel qual s'aprova el Text refós de la Llei Municipal i Règim Local de Catalunya.

- Llei 32/2006, de 18 d'octubre, reguladora de subcontractació al Sector de la Construcció. Reial Decret 1109/2007, de 24 d'agost, pel qual es desplega la Llei 32/2006.
- Llei 3/2007, de 4 de juliol, de l'obra pública.
- Llei 9/2017, de 8 de novembre, de contractes del sector Públic
- Decret Legislatiu 2/2003, de 28 d'abril, de Text Refós de la Llei Municipal i de Règim Local de Catalunya.
- Reial Decret 1627/1997 de 24 d'Octubre pel qual s'estableixen disposicions mínimes de seguretat i salut a les obres de construcció.
- Decret 375/88, pel qual s'estableixen els criteris bàsics per al desenvolupament del projecte de Control de Qualitat materials.
- REAL DECRETO 105/2008 , Regulador de la producció i gestió de residus de construcció i demolició, i el DECRET 89/2010, Regulador de la producció i gestió de residus de la construcció i enderrocs.
- Reial Decret 505/2007, pel qual s'aproven les condicions bàsiques d'accessibilitat i de supressió de barreres arquitectòniques, i d'aprovació del Codi d'accessibilitat.
- 5.1.-I.C: Instrucción 5.1 – I.C de la Dirección General de Carreteras sobre drenaje, aprobada el 21 de Junio de 1965 (BOE de 17 de Septiembre de 1965), vigente en la parte no modificada por la instrucción 5.2 – I.C. sobre drenaje superficial, aprobada por Orden Ministerial de 14 de mayo de 1990 (BOE de 23 de mayo de 1990).
- 6.1.-I.C: Instrucción 6.1- I.C de la Dirección General de Carreteras sobre Secciones de firme aprobada el 28 de Noviembre de 2003 (BOE de 12 de Diciembre de 2003)

- Orden FOM/298/2016, de 15 de febrero, por la que se aprueba la norma 5.2 - IC drenaje superficial de la Instrucción de Carreteras.
- 6.3-I.C: Instrucción 6.3- I.C de la Dirección General de Carreteras sobre Rehabilitación de firmes aprobada el 28 de Noviembre de 2003 (BOE de 12 de Diciembre de 2003)
  - 8.2-I.C: Marcas viales (MOPU de Marzo de 1987)
  - Reial Decret 173/2010, de 19 de febrer, pel que es modifica el Codi tècnic de l'edificació, aprovat per Reial Decret 314/2006, de 17 de març, en matèria d'accessibilitat i no discriminació de les persones amb discapacitat.
  - Orden TMA/851/2021, de 23 de julio, por la que se desarrolla el documento técnico de condiciones básicas de accesibilidad y no discriminación para el acceso y la utilización de los espacios públicos urbanizados.
  - Orden FOM/2523/2014, de 12 de diciembre, Plec de prescripcions tècniques generals per a Obres de Carreteres i Ponts (PG-3).
  - Ordre TMA/851/2021, de 23 de juliol, per la que es desenvolupa el document tècnic de condicions bàsiques d'accessibilitat i no discriminació per a l'accés i la utilització dels espais públics urbanitzats.
  - En estat borrador: Ordre TMA/2020 per la que s'aprova la norma 8.2-IC de marques vials de la instrucció de carreteres.
  - Les altres normes i decisions de Dret Comunitari europeu que fossin d'aplicació directa sense necessitat de transposició, normes de Dret Públic i de Dret Privat, així com normes i instruccions tècniques, que siguin d'aplicació.
  - Totes aquelles normes, especialment les del dret administratiu, que per qualsevol concepte s'hagi d'aplicar.
  - Així com la legislació que substitueixi, modifiqui o completi les esmentades disposicions i la nova legislació aplicable que es promulgui, sempre que sigui vigent amb anterioritat a la data del Contracte. En cas de contradicció o simple complement de diverses normes es tindran en compte, en tot moment, les condicions més restrictives.



## **Article 12.- UNITATS D'OBRA CIVIL**

### **1- DESBROSSADA DEL TERRENY**

#### Definició i execució

Es defineix com l'operació d'extreure i enretirar de les zones designades tots els arbres, calcinals, plantes, matolls, fustes caigudes, runes, escombraries o qualsevol altre tipus de material indesitjable a judici del Director de les obres. La seva execució consisteix en la remoció i retirada dels materials objecte de l'esbrossada.

La seva execució acomplirà en tot moment allò especificat en l'article 300 "Desbroce del terreno" del P.G.3.

#### Mesurament i abonament

L'esbrossada del terreny es mesurarà i abonarà per metres quadrats (m2.) realment executats, mesurats sobre el terreny.

### **2- EXCAVACIONS EN QUALSEVOL TIPUS DE TERRENY**

#### Definició i execució

Les excavacions s'efectuaran d'acord amb els plànols del projecte, i amb les dades obtingudes del replanteig general de les obres i les ordres de la direcció de les obres.

La unitat d'excavació inclourà, si s'escau, l'ampliació, millora i rectificació dels talussos de les zones de desmunt, així com llur refinament i l'execució de cunetes provisionals o definitives.

Quan les excavacions arribin a la rasant de la plataforma, els treballs que s'executaran per a deixar l'esplanada refinada i totalment preparada per a endegar l'execució de l'activitat de construcció del clavegueram, estaran inclosos al preu unitari de l'excavació. Si l'esplanada no compleix les condicions de capacitat portant necessàries, el director de les obres podrà ordenar una excavació addicional en subrasant que serà mesurada i abonada mitjançant el mateix preu únic, per a totes les excavacions.

Amb l'esmentada excavació addicional i el consegüent rebliment amb sòl de qualitat adequada o seleccionada es garantirà el comportament de l'esplanada. Totes les operacions

esmentades de refinament i compactació de l'esplanada i la possible substitució de sòls inadequats o tolerables per sòls seleccionats, es consideraran incloses en els preus definits al projecte per als moviments de terres.

Quan existeixi la possibilitat d'esllavissaments els talussos s'estabilitzaran amb geotèxtil d'armadura de vegetació o amb hidrosembra. El geotèxtil d'armadura (geotèxtil anisòtrop de polièster no teixit) es consolidarà mecànicament mitjançant punxonat amb alta relació càrrega-allargament, inalterable a agents orgànics, químics i de fluència mínima, i amb les característiques següents:

$$f = 350 \text{ g/m}^2$$
$$f \text{ càrrega de ruptura: } f_1 \geq 40 \text{ KN/m}$$

El geotèxtil de vegetació (geotèxtil de polièster no teixit) es consolidarà mecànicament mitjançant punxonat sobre un teixit base de polièster, amb una trama que permeti la penetració de les arrels de les plantes que germinen en la seva superfície. Les característiques d'aquest geotèxtil seran:

$$f \text{ inalterable als raigs UV}$$
$$f \text{ pes per unitat de superfície : } p = 160 \text{ g/m}^2$$
$$f \text{ càrrega de ruptura : } f_1 \geq 13 \text{ KN/m}$$

La hidrosembra es realitzarà en diverses capes fins aconseguir un gruix total d'1 cm o superior.

Els següents components i quantitat han de formar part de la mescla d'hidrosembra per m<sup>2</sup> de superfície vertical de mur verd.

- $f$  aigua 18 l/m<sup>2</sup>
- $f$  mulch de fibra curta tipus TEXTOMULCH o similar en quantitat d'1 kg/m<sup>2</sup> que inclogui:
  - fibres vegetals de longitud inferior a 30 mm

- fertilitzant NPK d'alliberament lent
- algues seques
- micro i macro nodriments
- fixador-estabilitzador
- compost amb proporció elevada de llim i argila tipus TEXTOHUM o similar en quantitat de 8 l/m<sup>2</sup> que afavoreixi la retenció d'humitat i serveixi de sòl inicial a les plantes germinades

*f* llavors de plantes herbàcies d'espais apropiats per a la precipitació mitjana, temperatura i orientació del mur verd en quantitat de 30-40 gr/m<sup>2</sup>

*f* la hidrosembra s'ha de realitzar fora d'època estival excepte condicions meteorològiques favorables o regs

#### Mesurament i abonament

Es mesurarà i abonarà per metres cúbics (m<sup>3</sup>) realment excavats, mesurats per diferència entre els perfils, presos abans i després dels treballs.

S'entén per metre cúbic d'excavació el volum corresponent a aquesta unitat, referida al terreny tal com es trobi on s'hagi d'excavar.

Sempre que els pressupostos del projecte no continguin preus específics per a diferents tipus d'excavació, les excavacions es consideraran no classificades i s'abonaran amb un preu únic per a qualsevol tipus de terreny.

La rectificació de talussos s'abonarà al preu d'excavació del quadre de preus del projecte.

Si durant les excavacions apareixen brolladors, filtracions motivades per qualsevol causa o nivells freàtics alts, els treballs específics que calgui executar es consideraran inclosos als preus d'excavació.

El director de les obres podrà autoritzar l'abocament de materials a determinades zones baixes de les parcel·les, prèvia neteja i esbrossada d'aquestes. El replè de parcel·les definit, en cap cas podrà superar les cotes de les voreres més pròximes.

Als preus de les excavacions està inclosa la càrrega, el transport a qualsevol distància, l'abocament, estesa i compactació. Si a criteri del director de les obres els materials no són

adequats per a la formació de terraplens, es transportaran a l'abocador, no essent motiu de sobrepreu el possible increment de distància de transport.

La neteja, esbrossada i compactació de les terres dins les parcel·les no seran d'abonament independent.

S'entén que els preus de les excavacions comprenen, a més de les operacions i despeses ja indicades, tots els auxiliars i complementaris, i tots els materials i operacions necessàries per acabar correctament la unitat d'obra, així com les taxes i cànon dels abocadors.

Els geotèxtils i hidrosembres es mesuraran i abonaran per metres quadrats de superfície col·locada de terreny.

### 3- REBLERTS

#### **Terraplè**

Consisteix en l'extensió i compactació de materials terrencs procedents d'excavació o préstecs. Els materials per a formar terraplens compliran les especificacions que es defineixen a l'apartat de condicions mínimes d'acceptació dels terraplens

La base del terraplè es prepararà de forma adequada, per tal de suprimir discontinuïtats a les superfícies, tot efectuant els treballs necessaris de refinament i compactació.

A les zones amb pendent transversal s'esglaonarà el contacte amb el terreny natural, tot formant esglaons d'amplada superior a 2,5 m. A continuació s'iniciarà el terraplè pel punt més baix.

Les tongades seran de gruix uniforme i suficientment reduït, a fi que amb els mitjans disponibles s'obtingui, en tot el seu gruix, el grau de compactació exigít. Els materials de cada tongada seran de característiques uniformes. S'eliminaran les pedres de volum superior a la meitat de la tongada.

No s'estendrà cap tongada mentre no s'hagi comprovat que la superfície subjacent compleix les condicions exigides i, per tant, sigui autoritzada la seva estesa per l'encarregat facultatiu. En cas que la tongada subjacent s'hagi reblanít per una humitat excessiva, no s'estendrà la següent i es procedirà a escarificar-la per a deixar-la orejar.

En cas que la direcció de l'obra, una vegada vistos els assaigs d'identificació del sòl natural, consideri que l'esplanada natural no té la capacitat portant suficient, se substituirà el gruix d'esplanada que la direcció indiqui per material seleccionat procedent de préstecs exteriors o qualsevol altre element portant (geotèxtil o similar), segons el criteri de la direcció d'obra.

#### Condicions mínimes d'acceptació dels terraplens

Per a poder acceptar els terraplens caldrà comprovar la qualitat dels materials i les condicions de compactació.

A l'efecte esmentat es realitzaran els corresponents assaigs previst d'execució i d'acceptació executats per un laboratori homologat.

Pel que fa a la qualitat dels sòls cal dir que segons la seva qualitat per a formar terraplens els sòls es classifiquen segons el quadre següent:

Com es pot veure els sòls seran tolerables, adequats o seleccionats segons determinades condicions de granulometria, plasticitat, densitat, capacitat portant i contingut en matèria orgànica. Com a condicions d'acceptació cal dir que no s'admeten els sòls inadequats a cap zona del terraplè. Els sòls tolerables únicament es poden admetre per a nuclis de terraplè. Els sòls per a capa de coronament han de ser com a mínim sòls adequats o seleccionats. Així mateix, hauran de ser sòls adequats els que formen el coronament de l'esplanada (darrers 30 cm) a zones de desmunt.

| SÒLS INADEQUATS                                   | SÒLS TOLERABLES                               | SÒLS ADEQUATS   | SÒLS SELECCIONATS   |
|---|---|---|---|
| No compleixen les condicions dels sòls tolerables | Menys del 25% en pes de pedres de mida >15 cm | Sense pedres de mida >10 cm<br><br>Neteja del 35% en pes de partícules de | Sense pedres de mida >8 cm<br><br>Menys del 25% en pes de partícules de mida 0,80 UNE |

|  |                                    |                                    |                        |
|--|------------------------------------|------------------------------------|------------------------|
|  |                                    | mida<br>< 0,80 UNE                 |                        |
|  | LL < 40                            |                                    | LL < 30                |
|  | o                                  |                                    | i                      |
|  | LL < 65                            | LL < 40                            | IP < 10                |
|  | i                                  |                                    |                        |
|  | IP > 0,6 LL-g                      |                                    |                        |
|  | Densitat proctor                   | Densitat proctor                   |                        |
|  | > 1,450 kg/dm <sup>2</sup>         | > 1,750 kg/dm <sup>2</sup>         |                        |
|  | CBR > 3                            | CBR > 5                            | CBR > 10               |
|  |                                    | Sòl inflable < 2%                  | Sòls no inflables      |
|  | Contingut de matèria orgànica < 2% | Contingut de matèria orgànica < 1% | Sense matèria orgànica |

Pel que fa a les densitats, s'exigeix una densitat superior al 95% de la màxima densitat de l'Assaig Próctor Modificat a tota la zona del nucli de terraplè (inclosos els punts singulars, com ara pous o embornals).

Per a la zona de coronament s'exigeix una densitat superior al 98% de la màxima de l'Assaig Próctor Modificat.

### **Reblerts de materials reciclats**

Consisteix en l'extensió i compactació de granulats reciclats provinents de:

Construccions de maó amb una densitat dels elements massissos superior a 1.200 kg/m<sup>3</sup> i amb un contingut final de ceràmica superior al 10% en pes. El contingut total de les fraccions de matxuca (maó, morter i materials petris) ha de ser com a mínim del 90% en pes.

Construccions de formigó amb una densitat superior a 2.100 kg/m<sup>3</sup> i amb més d'un 95% de

matxuca de formigó que no contindrà elements metàl·lics.

Mixtos (formigó i maó amb elements massissos amb una densitat superior a 1.600 kg/m<sup>3</sup>, un contingut de ceràmica inferior al 10% en pes i un contingut superior al 95% de fraccions de matxuca de formigó, maó, morter i materials petris. A més, no contindrà materials metàl·lics.

Prioritàriament naturals (granulars de pedrera amb un màxim del 20% de granulars reciclats de formigó.

Tots aquests presentaran un inflament inferior al 2%, essent comprovat mitjançant l'assaig NLT 111/78, d'índex CBR en laboratori.

Aquests materials cal que procedeixin de centrals de reciclatge legalitzades.

#### Mesurament i abonament

Els reblerts es mesuraran i abonaran per metres cúbics (m<sup>3</sup>) realment executats i compactats al seu perfil definitiu, mesurats per diferència entre perfils, presos abans i després dels treballs.

El material a emprar serà en algun cas provinent de l'excavació de la traça; en aquest cas el preu del terraplè inclou la càrrega, transport, estesa, humectació, compactació, anivellació i cànon de préstec corresponent.

En qualsevol dels dos casos esmentats el preu serà únic, sempre que els préstecs s'obtinguin d'excavació de parcel·les del polígon. El director de les obres podrà autoritzar l'excavació a determinades parcel·les, a fi d'obtenir materials de préstecs. L'esmentada excavació de préstecs a les parcel·les en cap cas podrà rebaixar el terreny de les parcel·les per dessota de les cotes de les voreres més pròximes.

Els terraplens, o zones de rebliment en llocs singulars que puguin ser considerats com a terraplens localitzats, es mesuraran i abonaran com la resta de terraplens.

Quan sigui necessari obtenir els materials per a formar terraplens de préstecs exteriors al polígon, el preu del terraplè inclourà el cànon d'extracció, excavació, càrrega, transport a qualsevol distància, estesa, humectació, anivellació i la resta d'operacions necessàries per a deixar totalment acabada la unitat de terraplè.

El contractista haurà de localitzar les zones de préstecs, obtenir els permisos i llicències que siguin necessaris, i abans de començar les excavacions haurà de sotmetre a l'aprovació del director de les obres les zones de préstec, a fi de determinar si la qualitat del sòl és suficient.

#### Plànols

En cas que en el moviment de terres resultant existissin canvis considerables respecte als del projecte, el contractista els justificarà mitjançant els perfils longitudinals i transversals que calguin.

#### 4- EXCAVACIÓ I REBLIMENT DE RASES

La unitat d'excavació de rases i pous comprèn totes les operacions necessàries per obrir i reblir les rases definides al projecte per a l'execució de la xarxa de clavegueram i d'aigua.

#### Mesurament i abonament

Si als quadres de preus no figuren diferents tipus d'excavació, aquesta es considerarà no classificada, de tal manera que l'excavació en roca o en qualsevol tipus de terreny s'abonarà amb el preu del quadre de preus núm. 1 del projecte.

Si durant l'execució de les excavacions apareixen brolladors o filtracions motivades per qualsevol causa, s'utilitzaran els mitjans que siguin necessaris per a esgotar l'aigua.

El cost de les esmentades operacions estarà comprès als preus d'excavació si els quadres de preus o pressupost no especifiquen el contrari.

El preu de les excavacions comprendrà també els apuntalaments que siguin necessaris i els transport de les terres a l'abocador, a qualsevol distància. La direcció de les obres podrà autoritzar, si és possible, l'execució de sobre-excavacions per a evitar les operacions d'apuntalament, però els volums sobre-excavats no seran objecte d'abonament. L'excavació de rases s'abonarà per metres cúbics (m<sup>3</sup>) excavats d'acord amb l'amidament teòric dels plànols del projecte.

El preu corresponent inclou l'excavació, el subministrament de terres (en el cas de terraplenat), transport (en el cas de l'excavació fins al dipòsit o abocador, incloent l'arranjament de les àrees afectades), manipulació i ús de tots els materials, maquinària i mà



d'obra necessària per a la seva execució; la neteja i esbrossada de tota la vegetació; la construcció d'obres de desguàs, per tal d'evitar l'entrada d'aigües; la construcció dels apuntalaments i els calçats que es precisin; i els cànonos corresponents si s'escau.

Quan durant els treballs d'excavació apareguin serveis existents, els treballs s'executaran fins i tot amb mitjans manuals, per no fer malbé aquestes instal·lacions, tot completant-se l'excavació amb el calçat o penjat en bones condicions de les canonades d'aigua, gas, clavegueram, instal·lacions elèctriques, telefòniques, etc., o de qualsevol altre servei que calgui descobrir, sense que el contractista tingui cap dret a pagament per aquests conceptes, sempre que els serveis esmentats figurin al plànol de serveis afectats del projecte o els subministrats per les companyies o els serveis tècnics municipals.

El replè de les rases s'executarà amb el mateix grau de compactació exigida als terraplens (apartat 4.3). El contractista emprarà els mitjans de compactació lleugers necessaris i reduirà el gruix de les tongades, sense que aquests treballs puguin ser objecte de sobrepreu.

Si els materials procedents de les excavacions de rases no són adequats per a llur rebliment, s'obtidran els materials necessaris dels préstecs, no essent d'abonament els treballs d'excavació i transport dels esmentats materials de préstecs i estaran inclosos al preu unitari de rebliment de rases definit al quadre de preus, sempre que el pressupost no especifiqui el contrari.

En cas que l'obertura de rases impedeixi el pas a accessos existents, aniran a càrrec del contractista tots els elements necessaris per a facilitar-lo.

#### Condicions mínimes d'acceptació

Els materials per a rebliment de rases a zona de nucli hauran de ser, com a mínim, de qualitat igual o superior a la del sòl tolerable. A la zona de coronament de la rasa (darrers 30 cm) els materials hauran de ser sòls adequats o seleccionats.

Pel que fa a la densitat, haurà de ser en tot punt i a cada zona del rebliment, igual o superior al 95% de la màxima densitat obtinguda a l'assaig Próctor Modificat, o en tot cas superior a la densitat natural del mateix terreny a la zona de rasa.

A la zona de coronament la densitat haurà de ser igual o superior al 98% de la màxima densitat obtinguda a l'assaig Próctor Modificat.

#### 5- NETEJA I REPOSICIÓ DE PASSEIGS

##### Definició i execució

Es defineix com l'operació d'extreure i enretirar dels passeigs calcinals, plantes, matolls, fustes caigudes, runes i escombraries i la reposició amb material seleccionat fins enrasar amb la de la carretera. La seva execució consisteix en la remoció i retirada dels materials a l'abocador, i la reposició amb material seleccionat.

Mesurament i abonament: La neteja de passeigs es mesurarà i abonarà per metres lineals (m.) realment executats, mesurats sobre el terreny.

#### 6- REPOSICIÓ DE CUNETE

##### Definició i execució

Es defineix com l'operació recuperar el perfil de la cuneta. La seva execució consisteix l'excavació necessària, anivellament i reperfilat i retirada dels materials sobrats.

##### Mesurament i abonament

La reposició de cunetes es mesurarà i abonarà per metres lineals (m.) realment executats, mesurats sobre el terreny.

#### 7- DEMOLICIONS

##### Definició

Es defineix com demolició, l'operació d'enderrocament de tots els elements que obstaculitzin la construcció d'una obra o que sigui necessari fer desaparèixer, per a donar per finalitzada l'execució de l'obra.

La seva execució inclou les operacions següents:

- Enderrocament o excavació de materials.
- Retirada dels materials resultants a abocadors o al lloc d'utilització o definitiu.

Tot això realitzat d'acord amb les presents especificacions i amb les dades que, sobre el que ens ocupa, inclouen la resta dels documents del Projecte.

#### Execució de les obres

L'execució de les obres comprèn l'enderrocament o excavació de materials. Aquestes operacions s'efectuaran amb les precaucions necessàries per a l'obtenció d'unes condicions de seguretat suficients i evitar danys a les estructures existents, d'acord amb el que ordeni el Facultatiu encarregat de les obres, qui designarà i marcarà els elements que s'hagin de conservar intactes, així com els llocs d'amàs i la forma de transport d'aquells.

#### Mesurament i abonament

Es mesuraran i abonaran als preus del Quadre de Preus núm.1.

El preu corresponent inclou, la càrrega sobre camions i el transport a l'abocador o lloc d'utilització, així com la manipulació dels materials i mà d'obra necessària per a la seva execució.

El Contractista té l'obligació de dipositar els materials que, procedents d'enderrocs, consideri de possible utilització o d'algun valor, al lloc que els hi assigni el Director Facultatiu de l'Obra.

#### Reposició de les obres enderrocades

S'entén per reposicions, les reconstruccions d'aquelles fàbriques que hagi estat necessari enderrocar per a l'execució de les obres, i s'han de realitzar de tal forma que, les esmentades fàbriques han de quedar en les mateixes condicions que abans de començar les obres.

Les característiques d'aquestes seran les mateixes que les dels enderrocaments, amb el mateix grau de qualitat i textura.

La demolició s'abonarà als preus corresponents del Quadre de Preus núm.1. Les reposicions s'abonaran als preus del Quadre de Preus núm.1, com si es tractés d'obres de nova construcció.

## 8- EXCAVACIÓ DE L'EXPLANACIÓ I PRÉSTECES

Les excavacions s'executaran d'acord amb els plànols del Projecte i amb les dades obtingudes del replanteig general de les Obres, els Plànols de detall i les ordres de la Direcció de les Obres.

Quan les excavacions arribin a la rasant de la plataforma, els treballs que s'executaran per a deixar l'esplanada refinada, compactada i totalment preparada per a endegar la col·locació de la sub-base granular, estaran inclosos al preu unitari de l'excavació. Si l'esplanada no compleix les condicions de capacitat portant necessàries, el Director de les obres podrà ordenar una excavació addicional en subrasant, que serà mesurada i abonada mitjançant el mateix preu definitiu per a totes les excavacions.

Les excavacions es consideraran no classificades, i es defineixen amb un preu únic per a qualsevol tipus de terreny.

Si durant les excavacions apareixen manantials o filtracions motivades per qualsevol causa, s'executaran els treballs d'acord amb les indicacions del Director de les obres, i es consideraran inclosos en els preus d'excavació.

Als preus de les excavacions està inclòs el transport a qualsevulla distància. Si a criteri del Director de les Obres, els materials no són adequats per a la formació de terraplens, es transportaran a l'abocador, no sent motiu de sobrepreu el possible increment de distància de transport. El Director de les Obres podrà autoritzar l'abocat de materials a determinades zones baixes de les parcel·les, assumint el Contractista l'obligació d'executar els treballs d'estesa i compactació, sense reclamar compensació econòmica de cap tipus.

El replè de parcel·les definit, en cap cas podrà superar la cota de la carretera projectada.

### Mesurament i abonament

Es mesurarà i abonarà per metres cúbics (m<sup>3</sup>.) realment excavats, mesurats per diferència entre els perfils presos abans i després dels treballs.

No són abonables els despreniments o els augments de volum sobre les seccions que prèviament s'hagin fixat en aquest Projecte.

Per a l'efecte dels mesuraments de moviment de terra, s'entén per metre cúbic d'excavació el volum corresponent a aquesta unitat, referida al terreny tal i com es trobi on s'hagi d'excavar.

S'entén per volum de terraplè, o replè, el que correspon a aquestes obres, després d'executades i consolidades, segons el que es preveu en aquestes condicions.

#### Advertència sobre els preus de les excavacions

A més del que s'especifica als articles anteriors, i a d'altres on es detalla la forma d'execució de les excavacions, haurà de tenir-se en compte el següent:

El Contractista, en executar les excavacions, s'atindrà sempre als plànols i instruccions del Facultatiu. En cas que l'excavació a executar no fos suficientment definida, sol·licitarà l'aclaració necessària abans de procedir a la seva execució. Per tant, no seran d'abonament els desprendiments ni els augments de seccions no previstos al Projecte o fixats pel Director Facultatiu

Contràriament, si seguint les instruccions del Facultatiu, el Contractista executés menor volum d'excavació que el que hauria de resultar de tots els plànols, o de les prescripcions fixades, sols es considerarà d'abonament el volum realment executat.

En tots els casos, els buits que quedin entre les excavacions i les fàbriques, fins i tot resultants dels desprendiments, s'hauran de reomplir amb el mateix tipus de material, sense que el Contractista rebi per això, cap quantitat addicional.

En cas de dubte sobre la determinació del preu d'una excavació concreta, el Contractista s'atindrà al que decideixi el Director Facultatiu, sense ajustar-se al que, a efectes de valoració del Pressupost, figuri als Pressupostos Parcial del Projecte.

S'entén que els preus de les excavacions comprenen, a més a més de les operacions i despeses ja indicades, tots els auxiliars i complementaris com són:

Instal·lacions, subministrament i consum d'energia per a enllumenat i força, subministrament d'aigües, ventilació, utilització de qualsevulla classe de maquinària amb totes llurs despeses i amortitzacions, etc., així com els entrebancs produïts per les filtracions o per qualsevol altre motiu.

## 9- TERRAPLENS I REBLERTS DE RASES

Consisteix en l'estesa i compactació de materials, procedents d'excavacions o préstecs. Els materials per a formar terraplens acompliran les especificacions del P.G.3.

L'equip necessari per a efectuar la seva compactació serà aprovat per l'encarregat Facultatiu, en funció de les característiques del material a compactar segons el tipus d'obra, i del gruix de les tongades.

El ciment del replè es prepararà de forma adequada, per tal de suprimir discontinuïtats a les superfícies, efectuant els treballs necessaris de refi i compactació.

A continuació s'estendrà el material en tongades de gruix uniforme i suficientment reduït per a que, amb els mitjans disponibles, s'obtingui en tot el seu gruix, el grau de compactació exigít.

Els materials de cada tongada, seran de característiques uniformes, i si no ho fossin s'aconseguirà aquesta uniformitat barrejant-los convenientment amb els mitjans adequats per a tal fi.

No s'estendrà cap tongada mentre no s'hagi comprovat que la superfície subjacent compleixi les condicions exigides, i per tant, sigui autoritzada la seva estesa per l'encarregat Facultatiu. En cas que la tongada subjacent s'hagi reblanít per una humitat excessiva, no s'estendrà la següent.

### Mesurament i abonament

Es mesuraran i abonaran per metre cúbic (m<sup>3</sup>.) realment executat i compactat al seu perfil definitiu, mesurat per diferència entre perfils, presos abans i després dels treballs.

El material a utilitzar serà en algun cas, provenint de l'excavació de l'obra; en aquest cas el preu de replè inclou la càrrega, transport, estesa, humectació, compactació i anivellació.

En cas que el material provingui de préstecs, el preu corresponent inclou l'excavació, càrrega, transport, estesa, humectació, compactació, anivellació i cànon de préstec corresponent.

Els terraplens, considerats al P.G.3. com a replens localitzats (art.332) o pedraplens (art.331), s'executaran d'acord amb el P.G.3. però es mesuraran i abonaran com les unitats de terraplè.

### Replens amb sòls seleccionats de préstecs

Quan sigui necessari obtenir els materials de préstecs, el preu del terraplè o del replè inclourà el cànon d'extracció, excavació, càrrega, transport a qualsevulla distància, estesa, humectació, compactació, anivellació i la resta d'operacions necessàries per a deixar totalment acabada la unitat del terraplè o replè de rases.

El Contractista haurà de localitzar les zones de préstecs, obtenir els permisos i llicències que siguin necessaris i abans de començar les excavacions, haurà de sotmetre a l'aprovació del Director de les Obres les zones de préstec, a fi de determinar si la qualitat dels sòls és suficient.

#### 10- ESCULLERA DE PEDRA NATURAL SOLTA

##### Definició i execució

Aquesta unitat consisteix en l'extensió per abocament d'un conjunt de pedres relativament grans procedent d'excavació en roca sobre un talús preparat, format per una capa compacte ben graduada i amb un mínim de forats. Complirà l'article 658 del Pliego de Prescripciones Generales para Obras de Carreteras y Puentes.

##### Mesurament i abonament:

L'escullera de pedra solta s'abonarà per metres cúbics (m<sup>3</sup>) realment col·locats a l'obra, mesurats sobre plànol d'obra executada.

#### 11- FORMIGÓ DE BASE A VORERES

Llevat que la direcció de les obres disposi una altra ordre, el formigó a voreres es col·locarà en fase prèvia a la construcció del paviment. Després d'acceptar les infraestructures de serveis, els elements singulars situats a la vorera i la capa de coronament del terraplè de vorera i de la subbase, es procedirà a col·locar la capa de formigó de base que servirà d'assentament a les llosetes i panots, i protegirà les infraestructures de serveis construïdes.

##### Condicions mínimes d'acceptació

El formigó serà de consistència intermèdia, entre la plàstica i la tova, de manera que no sigui massa sec (dificultats per reglejar) ni massa fluid (falta de resistència). A l'assaig de consistència s'obtindrà un assentament del con d'Abrams entre cinc centímetres (5 cm) i vuit

centímetres (8 cm). La resistència característica mínima a obtenir serà de dos-cents newtons per mil·límetre quadrat ( $F_{ck} \geq 20 \text{ N/mm}^2$ ), sempre que el projecte no indiqui una resistència superior.

#### Mesurament i abonament de les obres

Llevat que el pressupost del projecte especifiqui una altra cosa, es mesurarà i abonarà per m<sup>2</sup> realment executats, mesurats sobre perfil teòric.

S'entendrà que el preu unitari inclou el refinament definitiu i la compactació de la superfície de coronament en terres, els encofrats necessaris per a deixar els forats dels escocells, el subministrament i posada en obra del formigó i tots els materials, maquinària i diferents operacions necessàries per acabar correctament la unitat d'obra.

#### 12- BASES DE TOT-U ARTIFICIAL

El tot-u artificial és una barreja d'àrids procedents d'una instal·lació d'esmicolament amb granulometria de tipus continu.

Condicions mínimes d'acceptació:

- Granulometria:

La fracció que passi pel tamís 80 µm UNE serà inferior a 2/3 de la fracció que passi pel tamís 40 µm UNE.

- La corba granulomètrica dels materials es trobarà compresa entre les que figuren al quadre següent:

- L'índex de "lajas" serà inferior a trenta-cinc (<35).
- El desgast del material mesurat segons l'Assaig de Los Angeles serà inferior a trenta-cinc (<35).

| TAMISOS<br>UNE | Garbellament ponderat acumulat (%) |         |
|----------------|------------------------------------|---------|
|                | TA (40)                            | TA (25) |
| 44             | 100                                | -       |



|        |          |          |
|--------|----------|----------|
| 25     | 75 – 100 | 100      |
| 20     | 60 – 90  | 75 – 100 |
| 10     | 45 – 70  | 50 – 80  |
| 5      | 30 – 50  | 35 – 60  |
| 2      | 16 – 32  | 20 - 40  |
| 400 µm | 6 – 20   | 8 – 22   |
| 80 µm  | 0 – 10   | 0 - 10   |

- El material serà no plàstic i tindrà equivalent de sorra superior a 30.
- El coeficient de neteja no serà inferior a dos (2).
- El material no podrà ser meteoritzat, de manera que totes les característiques de granulometria i qualitat es conservin després de compactar la tongada (l'execució de l'assaig del material es farà després de compactar). Per aquest motiu es rebutjarà tot tipus de material meteoritzat.
- El material tindrà un índex CBR superior a 80 per a una compactació del 100% de l'Assaig Pròctor Modificat.
- El mòdul de compressibilitat amb l'assaig de càrrega amb placa segons la norma NLT 357/86 no serà inferior a 120 per a seccions T0-T1 ni a 100 per a seccions T2-T3.
- La densitat de la capa de base granular compactada serà superior al 100% de la màxima densitat obtinguda a l'Assaig Pròctor Modificat. Aquesta condició de densitat es complirà també a totes les zones singulars de la capa compactada (vora, pous, embornals i elements singulars de calçada).
- La diferència entre la superfície acabada i la de projecte serà < 20 mm.

#### Mesurament i abonament

La base de material granular es mesurarà i abonarà per metres cúbics mesurats sobre perfil teòric després de compactar. S'entendrà que el preu unitari comprèn el refinament i la compactació de la capa de subbase i totes les operacions i materials necessaris per deixar la unitat d'obra correctament acabada.

### 13- BASES DE GRAVA-CIMENT

Són materials formats per barreja homogènia d'àrids, ciment i aigua, segons les proporcions d'una fórmula de treball prèviament aprovada, que després d'estesos i compactats formen la capa de base a calçades.

#### Condicions mínimes d'acceptació

Granulometria dels àrids:

- El contingut mínim de ciment serà sempre del tres per cent (3%).
- La resistència a compressió als 7 dies, amb provetes fabricades amb el motllo i compactació del Pròctor Modificat serà superior a trenta-cinc quilograms per centímetre quadrat ( $> 35 \text{ kg/cm}^2$ ).
- S'exigirà en tota la zona d'obres, fins i tot a punts singulars com ara vora pous o embornals, una densitat superior al noranta-set per cent (97%) de la màxima densitat obtinguda a l'Assaig Pròctor Modificat de la barreja amb ciment.

*La corba granulomètrica es trobarà compresa entre les indicades al quadre:*

| TAMISOS<br>UNE | Acumulat (%) |        |
|----------------|--------------|--------|
|                | GC1          | GC2    |
| 44             | ---          | 100    |
| 25             | 100          | 75-100 |
| 20             | 75-100       | 65-90  |
| 10             | 50-80        | 40-70  |
| 5              | 35-60        | 30-55  |
| 2              | 25-45        | 22-42  |
| 0.40           | 10-24        | 10-22  |
| 0.08           | 1-8          | 1-8    |

- El reg asfàltic de guarit de la grava-ciment s'aplicarà abans de passades dotze hores des de la seva compactació.

Mesurament i abonament

Es mesurarà i abonarà als preus definits al pressupost del projecte. S'entendrà que els preus comprenen el subministrament i transport del material, així com la preparació, refinament i compactació de la superfície de la subbase per a la seva acceptació, i tots els materials i operacions necessàries per al correcte acabat de la unitat d'obra.

14- PAVIMENTS ASFÀLTICS EN CALENT

Poden ser d'una única capa de rodadora o de dues capes.

Condicions mínimes d'acceptació

- Lligants bituminosos. Podran ser del tipus B 40/50, B 60/70, B 80/100.
- Granulometria dels àrids. L'àrid gros procedirà d'instal·lació d'esmicolament. La porció retinguda al tamís 5 UNE contindrà com a mínim un 75% en pes d'elements amb dues o més cares de fractura. La granulometria dels àrids es trobarà compresa entre les del següents quadre, segons el tipus de barreja que es tracti.

A les capes de rodadora l'àrid serà granític

Mescles a emprar: rodadora tipus D, intermèdia tipus D, S, G.

|            |                        |       |
|------------|------------------------|-------|
| Rodadora   | D12 - S12<br>D20 - S20 | ≥ 6   |
| Intermèdia | D20 - S20 - G20        | 6 - 9 |

- El coeficient de desgast de Los Angeles serà inferior a 30. Per a vials de gran capacitat on es prevegin altes velocitats s'exigirà un coeficient de poliment accelerat superior a quaranta (0,40) (únicament a capa de rodadora). L'índex de partícules planes serà inferior a trenta (< 30) (únicament vials amb gran capacitat i trànsit pesat).
- Les condicions d'adhesivitat i característiques del filler compliran les condicions obligatòries per a construcció de carreteres (PG3).
- La barreja d'àrids en fred tindrà un equivalent de sorra inferior a trenta (<30).
- Pel que fa a l'obtenció de la fórmula de treball, instal·lació de fabricació, equip d'execució i

proves de l'Assaig Marshall, es compliran totes les condicions exigides per a construcció de carreteres (PG3).

Criteris de projecte de mescles pel mètode marshall

| Característica          | Trànsit pesat | Trànsit mitjà | Trànsit lleuger |
|-------------------------|---------------|---------------|-----------------|
| Nombre de cops per cara | 75            | 75            | 75              |
| Estabilitat (KN)        | > 12.5        | > 10          | 8 - 12          |
| Deformació (mm)         | 2 - 3,5       | 2 - 3,5       | 2 - 3,5         |
| Buits en mescla (%)     |               |               |                 |
| capa de rodadora        | 4 - 6         | 3 - 5         | 3 - 5           |
| capa intermèdia         | 5 - 8         | 4 - 8         | 4 - 8           |
| Buits en àrids (%)      |               |               |                 |
| mescles -8              | ≥ 16          | ≥ 16          | ≥ 16 mescles    |
| -12                     | ≥ 15          | ≥ 15          | ≥ 15 mescles    |

Les toleràncies admissibles, respecte de la fórmula de treball, seran les següents:

Àrids i filler:

- tamisos superiors al 2,5 UNE ..... ±4% del pes total d'àrids
- tamisos compresos entre 2,5 UNE i UNE 80µ m..... ±3% del pes total d'àrids
- tamís UNE 80 µ m ..... ±1% del pes total d'àrids

Lligant:

- lligant ..... ±0,3% del pes total d'àrids

Durant la posada en obra temperatura de la barreja en sortir del barrejador no serà superior a cent vuitanta graus (> 180°).

#### Mesurament i abonament de les obres

S'abonarà per tones realment col·locades, mesurades a partir dels perfils teòrics i les densitats realment obtingudes a obra. Si el pressupost del projecte no especifica altra cosa, s'entendrà que el preu inclou, a més, la preparació de la superfície de la capa de base, els regs d'imprimació i adherència, i totes les operacions i materials i maquinària necessaris per al correcte acabament de la unitat d'obra.

## 15- PAVIMENTS ASFÀLTICS EN FRED

Pel que fa als àrids, compliran totes les especificacions relacionades per als paviments asfàltics en calent. Per a la resta de materials i condicions d'execució es complirà la norma de carretera (PG3). Es mesuraran i abonaran d'igual manera que les mesclades en calent (Tn).

## 16- PAVIMENTS DE FORMIGÓ

Els paviments de formigó són lloses de gruix superior a quinze centímetres ( $>0,15$  m) i inferior a vint-i-cinc centímetres ( $<0,25$  m); es construiran "in situ" mitjançant estesa del formigó i execució de juntes de dilatació i/o contracció.

### Condicions mínimes d'acceptació

Resistència característica. Als paviments de formigó, amb motiu de l'assaig a flexo-tracció, s'ajusta a més a la forma de treball de les lloses, es mesurarà la resistència a flexo-tracció. En qualsevol cas, la resistència a flexo-tracció a vint-i-vuit dies serà superior a trenta-cinc quilograms per centímetre quadrat (HP-35). En cas que el projecte defineixi HP-20, la resistència característica a flexo-tracció serà superior a quaranta  $\text{kg}/\text{cm}^2$ .

La relació en pes aigua-ciment no serà superior a quaranta-sis centèsimes (0,46).

La consistència del formigó serà entre plàstica i tova. No s'admetrà formigó amb assentaments del con d'Abrams inferiors a cinc centímetres (5 cm) ni superiors a vuit centímetres (8 cm).

A fi d'obtenir resistència suficient al desgast s'exigirà que, com a mínim, un trenta per cent (30%) en pes de la sorra sigui de tipus silici.

La corba granulomètrica de l'àrid fi estarà compresa entre els límits del quadre següent:

L'àrid ha de presentar un equivalent de partícules silícies no serà inferior al trenta per cent ( $>30\%$ ).

Es compliran també tots condicionants relacionats a la normativa oficial per a la recepció de formigons d'obres de fàbrica i estructures d'edificació.

Les juntes podran ser de construcció i/o dilatació o contracció. La distància entre juntes serà inferior a vint vegades el gruix. En el cas de lloses rectangulars la relació entre longituds serà inferior a 2:1. Tampoc es podran disposar angles interiors de les lloses inferiors a seixanta graus (60°). elements singulars de calçada (pous i embornals) es faran coincidir sempre amb una junta. Serà obligatòria la realització d'un tram de paviment de prova que permeti comprovar les principals característiques del paviment (color, textura, resistència, condicions de guarit, possible necessitat d'emprar additius, juntes, acabat superficial, etc.).

Si la junta és serrada, s'efectuarà l'operació de serrat entre sis i vint-i-quatre hores després de col·locat el formigó en obra. La profunditat del serrat estarà compresa entre 1/4 i 1/3 del gruix de la llosa.

#### Mesurament i abonament

Si el pressupost del projecte no especifica una altra cosa, els paviments de formigó es mesuraran i abonaran per metres quadrats realment col·locats, mesurats sobre perfil teòric. S'entendrà que el preu unitari inclou la preparació de la superfície de base, malla electrosoldada, la fabricació i col·locació del formigó, l'execució de les juntes, guarit, acabats superficials i tots els materials i operacions necessàries per al correcte acabat de la unitat d'obra.

### 17- PAVIMENTS DE LLAMBORDES DE FORMIGÓ

Les peces de formigó per a pavimentació són blocs prefabricats de formes, dimensions i gruix, color i disposició definides al projecte, que després de col·locats en obra formaran el paviment.

#### Condicions mínimes d'acceptació

La coloració, la forma, dimensions i trama de disposició serà la definida específicament als plànols del projecte.

#### Toleràncies de dimensions

Les partides de peces amb desviament superior a les toleràncies especificades seran rebutjades.

- tolerància màxima de mides en planta.....± 2 mm
- tolerància màxima de gruix.....±3 mm

### Resistència

La resistència característica a compressió del formigó del prefabricat a vint-i-vuit dies serà superior a quaranta newtons per mil·límetre quadrat ( $> 40 \text{ N/mm}^2$ ) (Proveta cúbica de 8x8x8 cm UNE 7015). El desgast segons norma UNE 7015, amb carborundum i per a un recorregut de 1.000 m, serà inferior a dos mil·límetres ( $> 2 \text{ mm}$ ). Aguantaran vint cicles de congelació sense presentar esquerdes ni cap alteració visible.

L'assentament de la llamborda serà sobre llit de sorra de 3 a 5 cm de gruix, perfectament anivellada. El contingut d'argiles i matèria orgànica serà inferior al 3%. El contingut de fins de la sorra serà molt reduït. La corba granulomètrica es trobarà entre les del quadre següent:

| <b>mm</b> | <b>% que passa</b> |
|-----------|--------------------|
| 4.76      | 5 – 100            |
| 2.38      | 60 – 100           |
| 1.19      | 50 – 85            |
| 0.595     | 25 – 60            |
| 0.297     | 10 – 30            |
| 0.149     | 5 – 15             |
| 0.074     | 0 - 10             |

Les llambordes s'uniran per compactació i vibració d'una capa de sorra de segellat, si el projecte no indica una altra cosa.

La sorra de segellat no contindrà partícules superiors a 1,25 mm, es trobarà seca en el moment de l'execució i contindrà un màxim del 10% en pes de material fi que passi pel tamís de 0,08 mm.

El gruix de la junta entre llambordes no serà superior a tres mil·límetres ( $< 3 \text{ mm}$ ).

Tolerància del paviment acabat. Totes les llambordes hauran de quedar perfectament anivellades, de manera que la comprovació amb regla de tres metres no acusi diferències superiors a un centímetre.

#### Mesurament i abonament

Si el pressupost del projecte no especifica una altra cosa, els paviments de formigó es mesuraran i abonaran per metres quadrats de paviment correctament acabat. El preu unitari inclourà, a més, el subministrament, el transport i la col·locació, la preparació de la superfície de base, el llit de sorra o formigó, el segellat i tots els materials i operacions necessàries per al correcte acabat de la unitat d'obra.

### 18- PAVIMENTS DE RAJOLES HIDRÀULIQUES

Els paviments de llosetes premsades per a voreres, passeigs o espais de vianants, es construiran sempre sobre un llit de formigó HM-20 o superior, si així ho especifica el projecte. El llit de formigó s'assentarà sempre sobre una esplanada de sòls adequats o seleccionats, sempre que al projecte no es defineixi capa de subbase i base.

Les llosetes tindran una resistència al ròssec amb carborundum i per a un recorregut de 1.000 m, inferior a dos mil·límetres (< 2 mm) (UNE 7015).

#### Mesurament i abonament

Els paviments lleugers per a vianants o trànsit restringit, amb l'excepció del sauló i del macadam, s'abonaran per m<sup>2</sup> realment col·locats, segons el gruix especificat al projecte. El paviment de sauló i el macadam es mesurarà i abonarà per m<sup>3</sup> realment col·locats. Si el pressupost del projecte no diu altra cosa, s'entendrà que el preu inclou la preparació de la superfície de la capa de base i totes les operacions i materials necessaris per al correcte acabament de la unitat d'obra.

### 19- SUB-BASE GRANULAR

#### Condicions generals

S'acomplirà en tot moment les especificacions del PG3 (article 500).



Els materials a utilitzar a les sub-bases granulars seran àrids o procedents del picament i trituració de pedra de pedrera o grava natural, sorres, escòries, sòls seleccionats o materials locals exempts d'argila, marga o altres matèries estranyes.

La corba granulomètrica del material estarà compresa entre els límits fixats pel fus S2 de l'article 500 del P.G.3.

Abans de col·locar la sub-base granular es comprovarà, amb especial atenció, la qualitat dels treballs de refi i compactació de l'esplanada, i s'executaran els assaigs necessaris.

Els percentatges d'humitat del material i de l'esplanada seran els correctes, i es comprovaran els pendents transversals de la plataforma.

El gruix de la tongada estarà comprés entre 10 i 15 centímetres, llevat que el Director de les Obres ho autoritzi expressament un gruix major, vist l'equip de compactació el resultat en un tram de prova.

#### Mesurament i abonament

Es mesurarà i abonarà per metres cúbics (m<sup>3</sup>) realment executats i compactats, mesurats sobre els plànols del Projecte.

El preu inclourà la preparació de la superfície d'assentament, el cànon d'extracció, càrrega, transport a qualsevulla distància i la resta d'operacions necessàries per a deixar completament acabada la unitat.

### 20- ACCESSOS I CONNEXIONS AMB VIALS EXISTENTS

El Contractista estarà obligat a executar totes les obres relatives a accessos i connexions amb vials existents, que, a judici de la Direcció de les Obres, siguin necessaris.

El mesurament i abonament de les obres es realitzarà segons el Quadre de Preus núm.1. i amb els mateixos criteris que la resta d'obres projectades.

### 21- CONDUCCIONS DE CLAVEGUERAM

Els tubs seran uniformes i mancaran d'irregularitats a llur superfície. Les arestes dels extrems seran nítides i les superfícies frontals, perpendiculars a l'eix del tub.

Els tubs se subministraran i es col·locaran amb les dimensions prescrites. Els tubs no contindran cap defecte que pugui reduir llur resistència, llur impermeabilitat o durabilitat.

Es rebutjaran els tubs que, al moment d'utilitzar-se, presentin trencs a les pestanyes de les juntes, o qualsevol altre defecte que pugui afectar la resistència o estanquitat. En tots els casos, i per diferents tipus de materials (formigó, foneria, gres, fibra de vidre, polivinil de clorur (PVC), polietilè (PE), polipropilè (PP), etc) es compliran totes les condicions del Plec General de canonades de sanejament del Ministerio de Fomento i la normativa (UNE i EN) vigent.

Resistència:

Per a conduccions de formigó, PVC, PE, PP, i fibra de vidre, superiors a 0,80 m de diàmetre i quan la generatriu del tub es trobi a menys d'1 m de la línia divisòria de la subbase amb l'esplanada, caldrà protegir la conducció amb formigó HM-20. Aquesta protecció pot ser innecessària quan els tubs siguin de formigó armat. A més caldrà exigir als tubs la resistència, la qual es mesurarà per la prova de trenc.

#### Conduccions de formigó

El formigó i les armadures que s'utilitzin a la fabricació dels tubs de formigó, així com els materials utilitzats a la solera i a les juntes, compliran les condicions especificades als corresponents articles del present Plec i a les normes d'aplicació oficials.

Resistència a la compressió dels tubs de formigó (càrregues lineals)

| Diàmetre interior | Formigó sense armar<br>(sèrie C)9.000 kg/cm <sup>2</sup> | Formigó armat<br>(sèrie III)10.000 kg/cm <sup>2</sup> |
|-------------------|--|---|
| 200               | 1.800  | ---   |
| 300               | 2.700  | 3.000   |
| 400               | 3.600  | 4.000   |
| 500               | 4.500  | 5.000   |
| 600               | 5.400  | 6.000   |
| 800               | 7.200  | 8.000   |

(Dimensions indicatives)

Així mateix, els tubs hauran de ser aptes per acceptar una pressió de treball màxima d'un quilogram per centímetre quadrat (1 kg/cm<sup>2</sup>).

Pel que fa a les condicions d'estanquitat, la canonada muntada a pressió constant de cinc-cents grams per centímetre quadrat (0,5 kg/cm<sup>2</sup>), no experimentarà pèrdues superiors al valor W en litre (l), calculat segons la fórmula següent:

$$W = \varnothing n \cdot L$$

essent el diàmetre interior i L la longitud de prova en metres (m).

La resistència característica a la compressió no serà inferior a 28 N/mm<sup>2</sup>.

En sotmetre a prova de trenc cadascun dels tubs, es mantindran els valors mínims de càrrega de compressió, N, en newtons per metre (lineal) de longitud útil, indicats a la normativa vigent.

Quan els tubs de formigó siguin armats, l'armadura estarà uniformement repartida i exempta d'olis, greixos o qualsevol altre substància que pugui perjudicar el formigó.

Els tubs de formigó armat tindran l'endoll de campana per a junta elàstica.

#### Canonades de PVC

Normativa de referència :

Plec de Prescripcions Tècniques Generals per a canonades de sanejament de Poblacions del MOPU (PTSP)

UNE-EN 1.401

UNE-EN 1.456

Normativa de l'Administració o Empresa titular del Servei.

Les canonades han de resistir una pressió interior mínima de 1k/cm<sup>2</sup> per tenir en compte la seva possible entrada en càrrega per cabals excepcionals o per obstrucció.

El tubs aniran marcats segons allò que disposa el PTSP i a la norma UNE-EN 1.401.

Les canonades seran de paret compacta amb junta elàstica, de conformitat amb norma UNE 1401. CLASSE SN 4 (Rigidesa circumferencial de 4 KN/m<sup>2</sup>).

Els tubs seran de color Teula (taronja vermellós viu, UNE 48103) podent prescindir-se aleshores

de marcar-ho amb les sigles SAN.

Els tubs d' UPVC sols podran utilitzar-se en els casos en que es compleixi estrictament amb les limitacions d'ús especificades en 9.12 i 9.13 del PTSP.

Per garantir l'estanqueïtat entre tubs s'utilitzarà junta elàstica especial per aquest tipus d'unió i apropiada pel tub, subministrada pel mateix fabricant

Aquesta canonada s'utilitzarà amb els diàmetres 200, 315, 400, 500, 630 i 800

#### Canonades de Polipropilè (PP)

Normativa de referència :

Plec de Prescripcions Tècniques Generals per a canonades de sanejament de Poblacions del MOPU (PTSP) pr EN 13476-1 Sistemas de canalizacion en materiales termoplásticos para saneamiento sin presion enterrado. Sistemas de canalizacion con paredes estructuradas de polietileno (PE) y polipropileno (PP). Parte 1: Especificaciones para tubos, accesorios y el sistema.

Normativa de l'Administració o Empresa titular del Servei

El tubs aniran marcats segons allò que disposa el PTSP I al norma pr EN 13476-1.

La canonada de Polipropilè, amb paret corrugada exterior i llisa interior, tindrà UNIÓ ABOCARDADA, realitzada sobre el propi tub en el sistema de fabricació, es a dir, no serà un afegit.

Serà CLASSE SN 8 (rigidesa circumferencial de 8 KN/m<sup>2</sup>).

El color del tub serà Exterior: Teula (taronja vermellós viu, UNE 48103); Interior: Blanc.

Per garantir l'estanqueïtat entre tubs s'utilitzarà junta elàstica especial per aquest tipus d'unió i apropiada pel tub, subministrada pel mateix fabricant .

Aquesta canonada s'utilitzarà amb els diàmetres 200, 315, 400, 500 i 630.

#### Canonades de Polietilè (PE)

Normativa de referència :

Plec de Prescripcions Tècniques Generals per a canonades de sanejament de Poblacions del MOPU (PTSP) pr EN 13476-1 Sistemas de canalizacion en materiales termoplásticos para saneamiento sin presion enterrado. Sistemas de canalizacion con paredes estructuradas de

polietileno (PE) y polipropileno (PP). Parte 1: Especificaciones para tubos, accesorios y el sistema.

Normativa de l'Administració o Empresa titular del Servei.

Les canonades han de resistir una pressió interior mínima de  $1\text{k/cm}^2$  per tenir en compte la seva possible entrada en càrrega per cabals excepcionals o per obstrucció.

El tubs aniran marcats segons allò que disposa el PTSP I al norma pr EN 13476-1. Fabricat sota normes prEN 13476-1 estandarditzat en diàmetre exterior i normes CEN TC/155 W1 011, de tipus B (paret interior llisa i continua).

Serà classe SN 8 (rigidesa circumferencial de  $8\text{KN/m}^2$ ).

Per diàmetres superiors a 500 mm el tub pot disposar d'un sistema de campana i que per tant no es necessitarà el maniguet d'unió.

L'extrem del tub disposarà dels tres primers anells de menor alçada del perfil per que es puguin introduir dins la campana del següent tub. Per garantir l'estanqueïtat també s'utilitzarà junta especial per aquest tipus d'unió.

Els accessoris com poden ser els maniguets i les juntes d'estanqueïtat els subministrarà el mateix fabricant de la canonada.

Aquesta canonada s'utilitzarà amb els diàmetres 200, 315, 400, 500, 630, 800 i 1000.

#### Execució de les obres

L'execució de les obres inclou les operacions següents:

- subministrament del tub
- preparació de l'assentament
- col·locació (en sentit ascendent amb els pendents i alineacions indicats als plànols) i rejuntat dels tubs, incloent peces especials i entroncaments amb d'altres elements o canonades. El rejuntat serà interior i exterior.
- execució de la junta segons requereixen les característiques del tub. Si el segellat de la junta exterior és de formigó HM-20 tindrà un gruix mínim, a la clau, de deu centímetres (10 cm)

La preparació de l'assentament consistirà en la preparació del terreny natural (neteja,

anivellació, compactació, etc.) i l'execució d'un llit per a l'assentament correcte dels tubs, juntes, colzes, etc. Si al projecte es fixa solera de formigó, la preparació del terreny per al formigonat de la solera, queda inclòs en aquesta operació de l'assentament. El formigó tindrà resistència característica superior o igual a 200 kg/cm<sup>2</sup>.

Un cop executada la solera de formigó i preparat el llit per a l'assentament, es procedirà a la col·locació dels tubs en sentit ascendent. Si els tubs són de formigó vibropressat aniran amb formigó fins als ronyons i amb llit i recoberts de sorra (mínim 10 cm), si són de PVC o PE. En el cas dels tubs per a les connexions dels embornals i interceptors aniran sempre recoberts amb formigó HM- 20..

Durant l'execució de les obres, el director de l'obra marcarà amb precisió els punts on s'han de construir les connexions al clavegueram.

El tub de connexió dels embornals serà de Ø20 cm mínim.

Les connexions de desguàs de les parcel·les es connectaran a la xarxa de clavegueram en la fase d'urbanització. El tub de connexió, de Ø25 cm mínim, entrarà dins l'espai parcel·lat en una longitud mínima de mig metre i es tancarà en aquest extrem.

Les connexions parcel·làries se senyalitzaran degudament a les tapes dels registres situades a la vorera, i amb fites a base de tub de Ø20, que aniran reblertes de formigó, que sortiran almenys, 0,50 m de la superfície del terreny i es col·locaran en la vertical del punt final del tub de connexió.

La direcció podrà exigir assaigs d'estanquitat de qualsevol secció, o de la totalitat de la xarxa, així com de localització d'elements que interrompin la bona circulació de les aigües mitjançant sistemes robòtics, tan abans com després de reomplir les rases. Si aquestes proves denunciïn defectes, que a judici de la direcció d'obra poguessin perjudicar el funcionament de la xarxa, el contractista estarà obligat a reparar, netejar o executar de nou, a càrrec seu, les seccions defectuoses.

#### Mesurament i abonament

Les canonades es mesuraran pels metres de longitud de la seva generatriu inferior, tot descomptant les longituds de les interrupcions degudes a arquetes, pous, etc. Al dit

mesurament se li aplicarà el preu unitari corresponent, segons el tipus i diàmetre del tub.

L'import resultant comprèn el subministrament i col·locació dels tubs, execució de juntes, les peces especials i els entroncaments amb arquetes, pous o altres canonades.

Sempre que el pressupost del projecte no contempli una partida específica per al seu abonament, s'entendrà que la solera, el material d'assentament i recobriment, (formigó fins a ronyons o llit i recobriment de sorra o formigó i connexions dels tubs, segons el tipus de tub), queda inclòs al preu unitari. Llevat prescripció en contra, el recobriment de reforçament dels tubs amb formigó HM-20, si es fa, serà d'abonament independent per metres cúbics (m<sup>3</sup>).

Les fites de senyalització s'abonaran separatament per unitats, segons el quadre de preus; en aquest preu estan incloses les marques de pintura fetes a la vorera o vorada, per la qual cosa, el contractista no té cap dret a reclamar el seu abonament per separat.

## 22- ELEMENTS SINGULARS DEL CLAVAGUERAM

### **Escomeses, arquetes, pous de registre, cambres de descàrrega i sobreexidors**

Es defineixen com a escomeses, arquetes, pous de registre, de bombament, cambres de descàrrega i sobreexidors les obres que completen el sistema de drenatge longitudinal o transversal. Seran de formigó, obra de fàbrica, PE, PP o PVC, construïts "in situ" o prefabricats.

#### Escomeses

Escomeses a col·lector de PVC :

Les escomeses a conduccions de PVC es realitzaran amb accessoris injert pinsa amb junta elàstica. Aquests s'instal·laran encolats i es pressionarà contra el tub per que la unió quedi perfectament estanca, assegurant el contacte entre la pinça i el col·lector. Per això s'utilitzaran filferros que envoltaran el tub i pressionaran la pinça per ambdós costats del ramal.

La resta de conducció de l'escomesa serà de PVC de paret compacta amb junta elàstica, classe 41, sèrie 5 de color teula, de conformitat amb norma UNE-EN 1401. El ramal d'escomesa i la unió al col·lector es formigonaran.

Escomeses a col·lector de FORMIGÓ :

Les escomeses a tub de formigó es realitzaran fent un forat al col·lector el més ajustat possible

al diàmetre del ramal i produint el menor impacte sobre el tub. S'introduirà el tub de PVC del ramal pel forat envaint el menys possible la secció del col·lector. La unió i el ramal es formigonaran per garantir l'estanquitat del conjunt.

Escomeses a col·lector de PE o PP :

Per les escomeses a col·lector de PE/PP estructurat s'utilitzaran els accessoris de connexió click específics per garantir una unió estanca. Aquests seran els específics del fabricant per realitzar aquesta funció.

#### Pous, cambres i arquetes

Per als pous, cambres i arquetes de formigó construït "in situ" s'utilitzaran formigons tipus HM-20 mínim, llevat indicació en contra als plànols. En cas de prefabricat s'exigirà formigó HM-25 (mínim).

Els "pates" d'accés seran de polietilè o polipropilè reforçat, alumini o acer inoxidable, segons plànols o criteri de la direcció d'obra.

Les tapes i reixes seran d'una sola fosa dúctil i no duran cap element soldat, encolat o afegit amb cargols o reblons. Tindran tanca de seguretat, s'ajustaran perfectament al marc i aquest al cos de l'obra i, llevat indicació en contra, es col·locaran de forma que llur cara superior, amb disseny segons plànols de detalls, quedi al mateix nivell que les superfícies adjacents. A més, compliran la normativa vigen

#### Execució de les obres

L'excavació i el replè posterior de les rases, per a l'emplaçament d'aquestes obres, s'executarà segons el que es prescriu a l'article 4.5 del present Plec. Un cop efectuada l'excavació es procedirà a construir els pous o arquetes i a col·locar els elements prefabricats, amb la situació i dimensions definides als plànols, tenint especial cura en el compliment de les cotes definides als plànols o fixades per la direcció. La unió de les peces prefabricades es farà amb el material més adient en cada cas. Es massissarà amb formigó la part superior del voltant dels pous i arquetes, segons plànols o criteris de la direcció d'obra.

#### Mesurament i abonament



Sempre que el pressupost del projecte no especifiqui una altra cosa, les escomeses, arquetes, cambres, sobreeixidors i pous de registre es mesuraran i abonaran per unitats completes realment executades; el preu inclourà l'excavació i tots els materials i operacions necessàries per a deixar cada element correctament acabat i connectat.

### **Embornals, buneres i interceptors amb reixa**

Seràn de fàbrica de maó, formigó en massa o armat, o prefabricat (compliran la normativa UNE i EN vigent). S'ha de comprovar de forma especial que els embornals siguin col·locats als punts més baixos de la calçada, de manera que en cap cas es puguin formar bassals.

La part superior del voltant del marc de la reixa dels embornals anirà massissada amb formigó, segons plànols de detall o criteris de la direcció d'obra.

Les reixes seràn de fosa dúctil i hauran de suportar una càrrega de trencament de 25 Tn.

#### Mesurament i abonament

Els embornals i buneres s'abonaran per unitats (ut) realment construïdes. En aquesta unitat es considerarà inclosa l'arqueta o pou de caiguda d'aigües, la reixa o tapa amb el marc, i l'excavació i rebliment, llevat prescripció en contra.

Els interceptors amb reixa s'abonaran per ml (metre lineal).

Sempre que el pressupost del projecte no indiqui una altra cosa el tub de connexió dels embornals i interceptors a la xarxa de clavegueram es mesurarà i abonarà per ml. El preu inclourà el formigó de protecció.

### **Cunetes canaletes**

Les cunetes i canaletes són elements lineals de formigó "in situ" o prefabricat per a la recollida d'aigües pluvials.

Prèviament a la seva construcció o col·locació, s'excavarà i anivellarà el terreny i es prepararà el llit d'assentament. Si les cunetes o canaletes són de peces prefabricades s'assentaran i uniran mitjançant morter de ciment.

#### Mesurament i abonament

Les cunetes i canaletes es mesuraran i abonaran per ml, el preu inclourà l'excavació i tots els materials i operacions necessàries per a deixar-les totalment acabades.

Si es connecten a la xarxa de clavegueram es farà mitjançant una arqueta que es mesurarà i abonarà per unitat (4.7.1).

### 23- CONDUCCIONS DE DRENATGE

#### Definició:

Es defineixen com a drenatges subterranis les rases a les quals es col·loca en el seu fons un tub per a captació d'aigües (perforat, ranurat, porós, amb juntes obertes, etc.), circumdat per un gruix de material filtrant adequadament compactat. Es construiran a zones on siguin previsibles nivells freàtics elevats o als límits de calçades amb zones enjardinades.

Llur execució inclou les operacions següents: execució del llit d'assentament de la canonada col·locació de la canonada

rebliment amb material filtrant de la rasa de drenatge

#### Condicions generals

Els tubs a emprar en drenatges subterranis seran de formigó, ceràmica, PE, PP, PVC, o de qualsevol altre material homologat a tal efecte.

La direcció podrà exigir assaigs de permeabilitat dels tubs o dels drenatges. En tot cas, els tubs col·locats seran forts, duradors i lliures de defectes, esquerdes i deformacions.

#### Forma i dimensions

La forma i dimensions dels tubs a emprar en drenatges subterranis seran les assenyalades als plànols o, en tot cas, les que assenyali la direcció d'obra.

La superfície interior serà raonablement llisa i no s'admetran més defectes que els de caràcter accidental o local, sempre que no suposi reducció de la qualitat dels tubs ni de la seva capacitat de desguàs.

#### Execució de les obres

L'excavació de la rasa complirà el que és preceptiu a l'apartat 4.5

Un cop oberta la rasa de drenatge es compactarà fins aconseguir una base de suport ferm a

tota la longitud de la rasa.

El llit d'assentament serà impermeable o de formigó HM-20.

Els tubs es col·locaran en sentit ascendent amb els pendents i alineacions indicats als plànols.

Es prosseguirà amb el rebliment amb material filtrant fins a l'altura indicada als plànols, col·locat en tongades de gruix inferior a vint centímetres (0,20 m) que es compactaran amb elements adients per no fer malbé els tubs ni alterar llur posició.

La direcció de l'obra podrà admetre materials procedents de granulats reciclats de maó, formigó, mixtos i prioritàriament naturals. La fracció de la matxuca serà superior a 50 mm (fracció gruixuda).

#### Mesurament i abonament

Sempre que el projecte no especifiqui una altra cosa, els drenatges subterranis es mesuraran per metres lineals (ml) realment executats. A l'esmentat mesurament se li aplicarà el preu unitari corresponent. A l'import resultant queda inclosa la preparació de l'assentament, canonades, material filtrant, compactació, així com qualsevol altra operació necessària per a deixar acabada la unitat.

#### Plànols

Qualsevol canvi que es produeixi en la profunditat dels tubs, situació dels pous o de qualsevol altre element de la xarxa de clavegueram, haurà de quedar reflectida als plànols corresponents.

## 24- ENCREUAMENT DE VIAL

### Definició

Són les canalitzacions transversals que permeten els encreuaments de vials de tots els serveis. Cal executar-les simultàniament a la construcció de connexions a parcel·la de clavegueram i de la resta de rases transversals. Per aquest motiu, malgrat que són obres de serveis, corresponen a la infraestructura de calçada.

L'execució de totes les rases d'encreuament s'ha de realitzar en fase prèvia a la subbase granular. D'aquesta manera s'evitarà l'excavació de rases sobre la subbase i sobre l'esplanada ja acceptada.

Cal que una vegada acabada l'obra, siguin localitzables mitjançant el següent: peces de formigó adaptables a les que les envolten, de colors diferents o amb anagrama del servei; senyals de pintura de color a la vorada; claus de bronze amb anagrama del servei, segons plànols o criteri de la direcció facultativa.

En qualsevol cas, es col·locaran a la vorera després de la vorada.

#### Mesurament i abonament

Si el projecte no indica altra cosa, tots els encreuaments de vial es mesuraran per metres lineals realment executats. S'entendran inclosos en el preu tots els materials i operacions necessàries per al correcte acabament de l'encreuament.

#### Plànols

Els encreuaments de calçada s'hauran de grafiar en un plànol de planta, tot indicant a quins serveis corresponen, la seva situació i distància a la cruïlla més pròxima i la seva fondària respecte a la cota superior de la vorada.

#### **Encreuaments d'abastament d'aigua**

Quan les conduccions siguin de fibrociment, PVC o polietilè caldrà protegir la canonada amb caixetí de formigó o amb tubs de formigó. Per a canonades de foneria n'hi haurà prou amb la protecció de sorra. El formigó serà HM-20 i el material de rebliment de rasa seran sòls adequats o seleccionats compactats al 95% de la densitat màxima de l'assaig Próctor Modificat. A la capa de coronament s'exigirà el 98% de la densitat màxima del Próctor Modificat. L'alçària entre la generatriu inferior de la conducció i la cota superior de la vorada col·locada serà d'1,20 m, com a mínim.

#### **Encreuaments de la xarxa elèctrica de mitjana tensió i de baixa tensió**

Els encreuaments s'executaran amb tubs de Polietilè d'alta densitat o PVC de 225 mm de diàmetre, protegits amb formigó HM-20. Els materials de rebliment tindran les característiques

exigides als rebliments de rases.

La generatriu inferior dels tubs de MT estarà a una fondària mínima de 1,19 m des de la cota superior de la vorada col·locada i a 1,02 m els de BT.

En tots els encreuaments de BT es deixarà un tub de reserva.

#### **Encreuaments d'enllumenat públic**

Els encreuaments s'executaran amb tubs de polietilè d'alta densitat, de color vermell, amb diàmetre exterior mínim de 150 mm, envoltats amb formigó HM-20. El nombre de tubs serà igual al de circuits més un que es deixarà de reserva i aniran col·locats a una fondària mínima d'1,10 m des de la cota superior de la vorada col·locada. L'amplada de la rasa serà de 0,60m

#### **Encreuaments de la xarxa telefònica**

Els encreuaments de vial de la xarxa telefònica s'executaran amb la mateixa secció definida a l'apartat 5.4.1 El formigó de protecció serà HM-20 i el material de rebliment seran sòls adequats o seleccionats compactats fins aconseguir les densitats exigides als rebliments de rases. La distància mínima entre la cota inferior del dau de formigó i la superior de la vorada col·locada serà d'1,05 m.

#### **Encreuaments de gas**

Les conduccions de gas aniran protegides amb sorra de riu. El material de rebliment de la rasa complirà amb les mateixes condicions definides per als encreuaments d'aigua (veure apartat 4.5 "Excavació i rebliment de rases").

Si es col·loca prèviament una entubació de formigó per a instal·lar la canonada de gas posteriorment, es tindrà en compte que aquests tubs es posin amb un pendent suau per evitar la formació de bosses de gas en cas de fuga, a més de la necessitat d'injectar sorra a pressió a fi que no s'hagin de col·locar respiradors.

Entre la generatriu inferior del tub i la part superior de la vorada hi haurà una distància mínima d'1 m.

## **Encreuaments de reserva**

Els encreuaments de reserva per a xarxes de semaforització i/o comunicació per cable compliran amb tot allò que especifiqui la normativa vigent, i amb les indicacions dels plànols de detall.

### 25- ABASTAMENT D'AIGUA

Els materials que hagin d'estar en contacte amb l'aigua estaran sotmesos a les disposicions que regularà la *Comisión Interministerial de Productos de Construcción* (CIPC) i, en el seu cas, pel que disposa el Real Decret 363/1995 de 10 de març (Reglament sobre notificació de substàncies noves i classificació, envasat i etiquetatge de les substàncies perilloses) o qualsevol altre legislació o normativa tècnica que pugui ser d'aplicació.

Per a qualsevol tipus de canonada es compliran totes les especificacions del Plec de Prescripcions Tècniques per a canonades d'abastament del ministeri corresponent.

### **Canonades**

Els tubs presentaran una superfície uniforme i llisa, tant interiorment com exteriorment, sense rastre de sediments ni d'incrustacions.

Cada tub portarà impreses les característiques següents:

- marca del fabricant
- any de fabricació
- diàmetre nominal
- pressió nominal o de treball
- norma segons la que ha estat fabricat

Les característiques esmentades seran les adequades a la xarxa projectada.

#### Canonades de polietilè

Les canonades de PE complirà la norma UNE 53 131-90 rev. 14 (98.12.15) i estaran acreditades pel certificat d'AENOR vigent

#### Canonades de PVC

Les canonades de PVC-U compliran la norma UNE EN 1452-2 rev. 15 (2002.07.10) i estaran acreditades pel certificat d'AENOR vigent

#### Canonades de foneria

Les canonades de foneria compliran la norma UNE-EN 545.

#### **Unions de tubs**

Les unions entre els tubs hauran de ser totalment estanques i no produiran cap debilitament del tub.

La pressió nominal serà com a mínim igual a la dels tubs.

#### Unió de tubs de polietilè.

L'estanquitat es produirà per mitjà d'una junta d'elastòmer entre la superfície exterior del tub i la interior de la copa de la peça d'unió.

La subjecció mecànica la produirà un anell elàstic de material plàstic o metàl·lic, premat sobre la superfície exterior del tub per un sistema de con o rosca.

Per al correcte muntatge de les unions es bisellaran sempre els caps de tub.

Les unions de tubs de polietilè d'alta densitat es podran fer també per soldadura.

L'execució de la soldadura comprendrà la preparació dels caps dels tubs, l'escalfament a temperatura controlada i el premsat dels tubs entre si.

#### Unió de tubs de PVC

Les unions entre tubs de PVC es faran per unió química amb adhesius o per unió elàstica amb conformat del cap i junta de goma.

La realització de les juntes amb adhesius es farà tot netejant primer la superfície exterior del cap del tub i la interior de la copa amb dissolvent, aplicant després l'adhesiu, tant al tub com a la copa, en quantitats adequades per evitar excessos que podrien produir la corrosió al tub, i acoblant immediatament el tub a la copa.

Per a realitzar les juntes elàstiques es netejarà curosament el cap del tub i la copa i s'acoblaran.

### Unió de tubs de foneria

Les unions entre tubs de foneria es faran tot introduint el cap del tub dintre d'una copa, i s'hi interposarà material de junta.

Com a material de junta s'empraran normalment anells d'elastòmer.

### **Peces especials**

Seràn del mateix material que el tub, de ferro colat o de foneria mal·leable.

S'empraran per a canvis de direcció o secció de les canonades, desviacions o interrupció.

Portaran gravada la marca del fabricant.

S'ancoraran amb topalls de formigó prou dimensionats per suportar les forces originades per la pressió interior.

L'acoblament es farà pel mateix sistema que es prescriu per al tub, o amb pletines. Els materials a emprar per a cada classe de tub seràn:

- per a tubs de polietilè                      polietilè
- per a tubs de PVC                              PVC
- per a tubs de foneria                        foneria

Els collarins de derivació per a connexions podran ser de ferro colat per a qualsevol tipus de tub.

### Corbes

Tindran igual diàmetre interior que el tub, i un radi de curvatura a l'eix de tres vegades el radi interior del tub, com a mínim.

### Cons

S'empraran per a connectar canonades de diàmetres diferents.

### Derivació en T

Es faràn les derivacions de més de 50 m de diàmetre; no podran produir cap estrangulació.

### Collarins

S'empraran per a construcció de connexions en fase d'urbanització secundària i en general



per a les derivacions de menys de 40 mm de diàmetre.

Seràn de dues peces, de ferro colat i ajustats al diàmetre exterior del tub. L'estanquitat entre la canonada i el collarí, s'aconseguirà per interposició d'un anell de goma i premsant el collarí al tub amb dos cargols.

### **Vàlvules**

Es faran servir per al comandament de cabals, seguretat de les instal·lacions i aïllament del sector de la xarxa.

En la seva construcció es faran servir únicament materials resistents a la corrosió, com ara: fosa grisa, fosa modular, bronze, acer fos, acer inoxidable i elastòmer.

El cos de la vàlvula serà de fonèria de primera qualitat o d'acer modelat i haurà de ser prou resistent per suportar sense deformació les pressions de servei i les sobrepressions que es puguin produir; per tant, cal que s'hagin provat a fàbrica, a una pressió mínima de quatre vegades la pressió de servei. Tot el material de fonèria estarà pintat.

Les vàlvules que s'hagin d'accionar manualment hauran de ser capaces d'obrir i tancar amb pressió nominal sobre una única cara, sense esforços excessius.

Totes les peces mòbils i llurs suports, susceptibles de desgast, eixos, etc., seran d'acer o bronze i estaran perfectament ajustades.

Els elements de goma o cautxú o d'altres materials inalterables seran resistents a l'erosió i la corrosió.

Els models que es proposin seran sotmesos a l'aprovació del director de les obres. El tancament serà estanc en totes les vàlvules.

S'instal·laran segons indicacions de la companyia subministradora. Es col·locaran dins d'arquetes quan no portin eix telescòpic i, si en porten, es col·locaran directament al terra amb un trampilló a nivell del paviment que permetrà accionar-les. Les arquetes estaran proveïdes de marc i de tapa de ferro colat (amb anagrama indicador del servei), amb tanca de seguretat i de dimensions que permetin la inspecció i accionament de la vàlvula i el seu

desmuntatge parcial o total, sense malmenar l'arqueta.

#### Vàlvules de comporta

S'empraran diàmetres compresos entre 40 i 400 mm. Tindran el cos de foneria modular o foneria grisa per a pressions nominals fins a 25 kg/cm<sup>2</sup> i d'acer fos per a pressions superiors. L'eix serà d'acer galvanitzat i fet d'una única peça i la tija de fixació d'acer inoxidable.

La femella serà de bronze.

El bagant, del mateix material que el cos, tancarà per pressió sobre superfície d'elastòmer.

L'accionament sense càrrega es podrà fer sense esforç apreciable, i els mecanismes seran prou resistents per poder obrir-la quan estigui sotmesa a la pressió nominal sobre una única cara.

La unió als tubs es farà amb platines o bé amb colls i unions "Gibault". Si la xarxa és de polietilè, convé que la vàlvula porti incorporat un tros de tub de PE a cada extrem, per evitar pèrdues per les dilatacions.

L'estanquitat de l'eix s'aconseguirà amb juntes d'elastòmer.

#### Vàlvules de papallona

Es faran servir en els mateixos casos que les vàlvules de comporta, i amb preferència a aquestes, per diàmetres iguals superiors a 200 mm.

El cos serà de foneria modular o foneria grisa per a pressions nominals fins a 25 kg/cm<sup>2</sup>, i d'acer fos per a pressions superiors.

La papallona serà del mateix material que el cos. L'eix serà d'acer inoxidable. La tanca es produirà per pressió sobre una superfície d'elastòmer entre la papallona i el cos.

L'accionament es farà sense esforç apreciable, i si el diàmetre o pressions de servei exigeixen esforços considerables, s'accionarà per mitjà d'un reductor.

Inclourà senyalització de la posició d'obertura o tancament de la papallona. La tanca sempre serà estanca.

#### Vàlvules de retenció

Seràn de tipus de comporta oscil·lant senzilla o doble

El cos serà de foneria modular o foneria grisa per a pressions nominals fins a 25 kg/cm<sup>2</sup>, i d'acer fos per a pressions superiors.

Quan siguin de dues comportes estaran articulades sobre un eix d'acer inoxidable i tancaran sobre juntes d'elastòmer.

La tanca sempre serà estanca.

#### Purga

Anomenem purga a la unitat formada per una vàlvula de descàrrega i una vàlvula de retenció connectada a la xarxa de clavegueram mitjançant tub Ø 63mm.

El cos d'ambdues vàlvules serà de foneria modular o foneria grisa per a pressions nominals fins a 25 kg/cm<sup>2</sup>, i d'acer fos per a pressions superiors.

#### Ventoses

El cos serà de foneria modular per a pressions nominals fins a 25 kg/cm<sup>2</sup>.

Aquestes vàlvules s'instal·laran dins d'una arqueta, si s'escau, que serà d'obra i amb marc i tapa de foneria, si no porten eix telescòpic i trampilló.

#### Boques de reg

El cos serà de ferro colat.

Les aixetes seran de bronze.

El ràcord serà d'endoll ràpid segons la norma UNE 23-400 d'aleació d'alumini o bronze, DN 45 o 70.

S'instal·larà dins d'una arqueta que podrà ser d'obra o estarà formada pel mateix cos, i tapa de ferro colat desmuntable.

#### Comptadors per a les boques de reg

El tipus de comptador serà el que indiqui la companyia subministradora, la qual marcarà els criteris per a la seva instal·lació, conjuntament amb la direcció d'obra.

#### **Hidrants**

Els hidrants s'han d'ajustar a les prescripcions tècniques indicades al Reial Decret 1942/1993, de 5 de novembre, pel qual s'aprova el Reglament d'instal·lacions de protecció

contra incendis

S'emplaçaran a la via pública o en espais que puguin accedir els cotxes de bombers i a una distància tal que qualsevol punt d'una façana a nivell de rasant estigui a menys de 100 m d'un hidrant.

La seva localització serà senyalitzada amb el senyal A 3 de UNE 23033-1:1981.

#### Hidrants soterrats

El tipus d'hidrant serà de 100 mm de diàmetre. Complirà l'establert a la norma UNE 23.407

S'instal·laran dins d'una arqueta d'obra, que comprèn una vàlvula de comporta i un ràcord d'endoll ràpid, segons la norma UNE 23-400./98

Es proveirà de i cercol i tapa normalitzat de tipus B 125 o superior segons UNE-EN 124:1995 ,la cara exterior serà de color vermell. Així mateix, la seva situació anirà senyalitzada per una placa indicativa vertical, segons la normativa de Bombers.

#### Hidrants aeris

Correspon al de columna seca de tipus 100mm segons UNE 23405:1990 proveït de dues boques de 70mm i una de 100mm

El cos serà de fosa modular o fosa grisa. La connexió a la xarxa estarà a 1 m sota terra accionada per un eix d'acer inoxidable. Disposarà d'un sistema de buidat de l'aigua que quedi a la columna després de tancar, per evitar que el gel la pugui deixar fora de servei en un moment de necessitat, i d'un sistema d'auto-bloqueig.

### **Execució de les obres**

#### Rases

Les rases per a instal·lació de canonades tindran una amplada mínima de 50 cm i una fondària suficient per a instal·lar la canonada, de forma que quedi una alçada mínima entre la generatriu inferior de tub i la superfície de 100 cm quan s'instal·li sota voreres. Se situarà a la seva posició correcta i prendrà com a referència la cota superior de la vorada col·locada.

El fons de la rasa en voreres s'anivellarà tot estenent una capa de sorra, sauló o greda de 10

cm, com a mínim.

Un cop muntada la canonada es tancarà fins a 10 cm a sobre del tub amb sorra, sauló, greda o terres garbellades, exemptes de pedres superiors a 10 cm, segons la direcció d'obra, i es compactaran perfectament els costats del tub.

La resta de rebliment es farà amb els materials de l'excavació o de préstec segons normativa de l'apartat 4.5 "Rebliment de rases".

La primera compactació es farà quan hi hagi com a mínim 50 cm de terra sobre tub. S'exigirà una densitat superior al 98% de la màxima obtinguda a l'assaig Próctor Modificat.

Quan la rasa pertanyi a una encreuament de vial es tindran en compte les especificacions de l'apartat 4.10.1.

Per a les canonades instal·lades es faran les proves d'estanquitat i de pressió interior.

#### Arquetes per a vàlvules (dimensions mínimes)

Les arquetes que es facin "in situ" a sota les voreres, per a vàlvules de diàmetres inferiors a 100 mm i fondàries d'1 m com a màxim, seran de planta quadrada amb unes dimensions interiors mínimes de 0,50 x 0,50 m i paret d'obra de 15 cm de gruix. El trampilló d'accés serà de ferro colat amb marc del mateix material, forma quadrada i d'un mínim de 40 x 40 cm.

Les arquetes que es facin "in situ" per a vàlvules de diàmetre igual o superior a 100 mm i de fondària d'1 m fins a la part superior del tub, seran de planta quadrada o circular amb dimensió suficient per a permetre el desmuntatge de la vàlvula, i com a mínim de 0,70 m interior. La paret serà d'obra de 15 cm de gruix, arrebossada i lliscada. La trapa d'accés serà de ferro colat, amb marc del mateix material.

Les parets no reposaran en cap cas sobre els tubs, i es faran arcs de descàrrega per al seu pas. Es preveurà un sistema de desguàs o com a mínim una arqueta per a poder recollir l'aigua que hi entri.

També poden ser prefabricades; en aquest cas s'adaptaran a les característiques de la vàlvula que continguin.

En tot cas, s'intentarà compatibilitzar la definició d'elements amb la normativa i criteri particular de la companyia concessionària.

## **Mesurament i abonament**

Si el pressupost del projecte no especifica una altra cosa, les conduccions d'abastament d'aigües es mesuraran i abonaran per metre lineal realment construït. S'entendrà que el preu del metre lineal inclou la part proporcional de sorra, formigó, part proporcional de juntes, peces especials, proteccions i tots els materials, maquinària i operacions necessàries per a deixar les obres amb la qualitat definida als apartats anteriors.

Únicament les arquetes, vàlvules, ventoses, hidrants, boques de reg i connexió a xarxa existent s'abonaran per unitat realment executada, sempre que el pressupost del projecte ho especifiqui d'aquesta manera. En les purgues també estarà inclòs el tub entre les vàlvules, el de connexió al clavegueram i a la xarxa d'aigua, les connexions i part proporcional de peces especials.

En els hidrants està inclosa la vàlvula de retenció, les connexions, el tub entre l'hidrant (amb l'excavació i el rebliment de la rasa) i la vàlvula i la part proporcional de peces especials. Quan l'hidrant és soterrat també te inclosa l'arqueta, el marc, la tapa i la placa senyalitzadora amb el suport..

## **26- XARXA D'ENERGIA ELÈCTRICA**

Complian els reglaments esmentats a l'apartat 2.2 de les Condicions Generals.

Seran també d'obligat compliment les normes particulars de les companyies subministradores, així com la legislació que substitueixi, modifiqui o completi les esmentades disposicions, i també la nova legislació aplicable, que es promulgui amb anterioritat a la contractació de la present obra.

## **Permisos, llicències i dictàmens**

El contractista haurà d'obtenir els permisos, visats, llicències i dictàmens necessaris per a l'execució i posada en servei de les obres, i haurà d'abonar tots els càrrecs, taxes i impostos que es derivin de llur obtenció, i de visat del projecte d'enllumenat públic, del col·legi professional corresponent,.

El contractista també haurà d'abonar totes les despeses necessàries per a l'obtenció de

l'aprovació prèvia del projecte i l'autorització de posada en servei del Departament d'Indústria i Energia o estament en qui delegui.

### **Documentació prèvia a l'inici de les obres elèctriques**

Un cop adjudicada l'obra definitivament, i abans de la instal·lació, el contractista presentarà al director de l'obra els catàlegs, cartes, mostres, certificats de garantia, de colada, etc., dels materials que s'han d'utilitzar a l'obra.

No es podran emprar materials sense que prèviament hagin estat acceptats per la direcció de l'obra. Aquest control previ no constitueix recepció definitiva i, per tant, els materials poden ser rebutjats per la direcció de l'obra, àdhuc després de ser col·locats, si no compleixen les condicions exigides en aquest Plec de Condicions, i podran ser reemplaçats per d'altres que les compleixin.

Els materials rebutjats per la direcció de l'obra, si fossin replegats o col·locats, hauran de ser retirats pel contractista, immediatament i en llur totalitat. Si no es compleix aquesta condició la direcció de l'obra podrà manar de retirar-los pel mitjà que cregui oportú a càrrec de la contracta.

Tots els materials i elements estaran en perfecte estat de conservació i ús, i es rebutjaran aquells que estiguin avariats, amb defectes o deteriorats.

Els materials o elements a emprar, les característiques particulars dels quals no s'especifiquin en aquest Plec de Condicions, seran del tipus i qualitats que utilitzi normalment l'empresa subministradora d'electricitat, i previ el vist i plau del director de l'obra.

Abans d'instal·lar qualsevol material, caldrà presentar els següents certificats:

#### Conductors

Protocol d'assaig dels cables a emprar, signat pel fabricant. Registre d'empresa emès per AENOR segons ISO 9000.

#### Certificat de colada

Justificació de la qualitat del fil de la soldadura, mitjançant certificat emès pel proveïdor

## **Xarxa elèctrica (MT i BT)**

### **Conductors**

Els conductors de mitja tensió seran d'alumini i satisfaran les normes UNE 21.123-91 i UNESA 3305 B i 1r complement. Designació RHV o DHV amb sistema de bloqueig a l'entrada de l'aigua i humitats.

Els conductors de distribució en BT seran d'alumini amb aïllament de polietilè reticulat (XLPE), coberta de policlorur de vinil (PVC) i designació UNE RV 0,6/1 kV, segons UNE 21.123.91 i UNESA 33046 i 1r complement.

Tots els cables seran homologats per les companyies subministradores.

### Mesurament i abonament

Els conductors es mesuraran i abonaran per metre lineal (ml), i el preu comprendrà l'adquisició, transport, carreteig, col·locació del cable, subjeccions, així com la retirada i l'abonament de les bobines corresponents.

### **Conduccions de xarxes elèctriques**

Anomenem conduccions a les obres i materials necessaris per a col·locar els conductors de MT i BT sota les voreres i les calçades.

### Conduccions sota vorera

Els conductors de MT i BT es col·locaran en rases amb unes dimensions mínimes de 40 cm d'amplada i 90 cm de fondària per a la MT i 0,70 m per a la BT.

En qualsevol cas, han de permetre una instal·lació còmoda dels conductors

Les rases cal que siguin verticals en tota la seva fondària, anivellant-les amb un llit de sorra, de 6 cm per la MT i 4 cm per la BT, sobre el qual es col·locaran els conductors que seran estesos per rodets col·locats dins la rasa, de manera que puguin girar lliurement i no malmetin el cable. Posteriorment a la seva estesa, es cobriran amb una capa de sorra de 30 cm. per la MT i 20 cm per la BT. Es col·locaran subjeccions entre les tres fases de MT per a evitar la dispersió dels conductors per efecte dels corrents de curtcircuit o dilatacions.



Sobre la capa de sorra de recobriment es col·locarà una placa de PE i a 10 cm per sota del paviment es col·locarà una cinta de senyalització també de PE.

Per al reblert de les rases s'exigirà una densitat superior al 95% de la màxima obtinguda a l'assaig Próctor Modificat.

#### Conduccions sota calçada

Els conductors es col·locaran dins de tubs  $\varnothing$  160 de polietilè els quals aniran envoltats de formigó.HM-20 amb un gruix mínim de 30cm per la MT i de 25 cm per la BT.

Per dins de cada tub tan sols passarà un circuit.

L'amplada de les rases dependrà del nombre de tubulars; caldrà deixar un tub de reserva per a futures ampliacions.

La fondària de les rases serà com a mínim de 0,90, per a la MT, i de 0,70 m, per a la BT en quals, i sota calçada, prenent com a referència la cota superior de la vorada, d'1,35 m per la MT i 1,05 m per la BT.

#### Mesurament i abonament

Les conduccions es mesuraran i abonaran per metre lineal (ml). S'entendrà que el preu de conducció sota vorera inclou, si el pressupost del projecte no especifica una altra cosa, l'excavació, el rebliment, la sorra, els tubs si s'escau, la placa i la cinta de senyalització. En la conducció sota calçada també inclou els tubs, i el formigó.

### **Elements singulars**

#### Arquetes

Podran ser prefabricades o fetes "in situ" amb dimensions que permetin la manipulació dels cables, no registrables o amb tapa d'accés i marc de ferro colat, si s'escau.

#### Armaris i caixes

Els armaris (ADU) i les caixes (CS i CGP) seran prefabricats, compliran les especificacions tècniques de la companyia subministradora del servei i es col·locaran seguint els seus criteris.

#### Mesurament i abonament

Es mesuraran i abonaran per unitat realment executada, sempre que el pressupost del

projecte ho especificui d'aquesta manera. El preu inclou el fonament, el prefabricat de formigó, la caixa o armari, els ancoratges, les terres i connexions.

#### Estacions transformadores

Les estacions transformadores poden ser prefabricades o fetes "in situ" i a la vegada aèries i soterrades.

Les estacions transformadores prefabricades seran homologades per la companyia elèctrica que correspongui i el departament d'Indústria.

Les estacions transformadores fetes "in situ" compliran en tot moment les normatives i recomanacions fetes per les companyies elèctriques i el departament d'Indústria, es construiran segons els esquemes que figuren als plànols del projecte i d'acord amb les instruccions de la direcció facultativa.

#### Mesurament i abonament

Comprèn l'excavació en qualsevol tipus de terreny, el basament, la construcció de l'estació, xarxa de terres de MT, enllumenat interior, envans de separació de cel·les, ferramenta per l'obra civil (portes, mampares de protecció, reixes de ventilació, etc.), vorera perimetral de formigó HM-20 i tots els treballs i materials necessaris, així com l'aportació de mitjans precisos per al correcte acabat de l'obra.

Si l'estació transformadora és prefabricada, a més estarà inclòs al preu de la unitat el subministrament, la col·locació i el tipus d'acabat exterior que determini la direcció d'obra.

Es mesurarà per unitat (ut) totalment acabada.

#### Utiltatge interior de l'estació transformadora

Aquesta unitat comprèn tots els elements (fusibles, terminacions interiors a les cabines de MT fins al transformador, circuit de disparament del ruptor, terres del neutre de BT, accessoris (banquet, guants, plaques, pèrtiga, ancoratge dels aparells) i tot aquells materials i operacions necessàries per al bon funcionament de l'ET, d'acord amb la companyia elèctrica subministradora.

Es mesurarà i abonarà per unitat totalment acabada i comprovada.

## 27- ENLLUMENAT PÚBLIC

### **Documentació prèvia a l'inici de les obres d'enllumenat**

Amb independència de les proves que ordeni la Direcció de l'obra i abans d'instal·lar qualsevol material, caldrà presentar els següents certificats:

#### Centre de comandament

Esquema unifilar amb indicació expressa dels elements d'encesa i apagada horàries, interruptors automàtics, fusibles, etc.

Catàlegs de caràcter tècnic de tots els elements a utilitzar.

#### Bàculs i columnes:

Certificats i plànols amb totes les característiques de suport (mides, gruixos, tipus d'acer, característiques del galvanitzat, etc.) que figurin en aquest Plec de Prescripcions, plànols i altra documentació d'aquest projecte. Certificat de conformitat a normes segons RD 2642/1985.

Certificat de colada amb justificació de la qualitat del fil de la soldadura, mitjançant certificat emès pel proveïdor

#### Lluminàries

Certificats de conformitat a normes i catàlegs amb dimensions i característiques de tots els elements que componen el llum, concretament del reflector.

Corbes fotomètriques.

Certificat del fabricant conforme estan construïdes segons la norma UNE 20447.

Certificat de laboratori autoritzat, del FHS (flux hemisferi superior) emès en referència a la posició d'ús prevista

#### Làmpades

Certificats i catàlegs amb les característiques més importants, concretament mides, vida mitjana i flux lluminós.

Carta del fabricant amb les característiques de les reactàncies: intensitat d'arrencada, potència i corrents subministrades, resistència a la humitat, escalfor admissible, etc. I amb indicació de les proves que s'hauran de realitzar per fer les comprovacions corresponents

### Equip d'encesa

Certificats i catàlegs amb les característiques tècniques pròpies.

### Cables

Protocol d'assaig dels cables a emprar, signat pel fabricant. Registre d'empresa emès per AENOR segons ISO 9000.

Sistemes de regulació de flux

Carta del fabricant o de l'instal·lador indicant les característiques de funcionament pel que fa als horaris de les maniobres, percentatge de reducció lumínica, i energètica, en funció dels diferents tipus de làmpades instal·lades i de la seva potència

### **Condicions dels materials**

#### **Centre de maniobra i comptatge**

Es defineix com a centre de maniobra i comptatge el conjunt d'instal·lacions necessaris per a la correcta maniobra d'encesa i apagada de la il·luminació, així com per llur control i mesurament.

Disposarà dels elements necessaris per a la seva subjecció durant el transport. Aquests elements s'hauran de treure quan estigui ja col·locat en el seu emplaçament definitiu.

Podrà ser:

#### *a) de polièster*

Serà autoventilat, de polièster reforçat, premsat en calent.

Complirà un grau de protecció IP 55, i presentarà un alta resistència als impactes mecànics IK10.

Serà resistent als principals agents corrosius, tant químics com atmosfèrics.

L'interior disposarà de perfils per permetre la fixació de les plaques de muntatge i els seus accessoris.

Serà autoextingible i suportarà temperatures de servei entre -50 i 150 °C. Les portes i el fons seran en relleu per dificultar la fixació de cartells.

#### *b) d'acer inoxidable*

Serà de xapa d'acer inoxidable, de 2 mm de gruix, sense pintar o pintat exteriorment amb el

color normalitzat RAL-7032 . La direcció d'obra podrà optar per un altre color normalitzat.

La carcassa metàl·lica de l'armari es connectarà a terra, així com totes les parts metàl·liques com les portes i els suports. Aquest conductor anirà unit al circuit general de terres de la instal·lació.

L'armari tindrà un sostre especial, per evitar la caiguda d'aigua per degoteig, i ranures per a la ventilació.

Hi haurà previstos diversos allotjaments separats:

- Un per a les instal·lacions pròpies de la companyia subministradora, tals com comptadors, caixa de seccionament, caixa general de protecció, etc., adequat a la seva normativa. Aquest mòdul estarà protegit per un pany equivalent a «JIS» amb la clau demanada per la Companyia

- Un altre, el mòdul d'abonat, per a les instal·lacions de protecció del centre de comandament, de línies i de la seva maniobra; aquest mòdul contindrà els elements de comandament i protecció per a les sortides especificades en el projecte, i estarà preparat per la connexió d'un sistema centralitzat d'encesa si així ho requereix el projecte. Estarà protegit per un pany equivalent a «JIS» amb una clau diferent a d'anterior. A la part interior del sostre es disposarà un llum fluorescent que permeti la visió i manipulació dels seus elements quan es faci fosc. Es disposarà també un endoll a 220 V per la connexió d'algun aparell elèctric. En la part interior portarà una bossa - suport amb l'esquema elèctric plastificat.

Un altre per a la Caixa General de Protecció i la Caixa de Seccionament en el cas de que no sigui possible ubicar l'armari al costat d'una ET i calgui alimentar-lo des d'una línia propera de Baixa Tensió.

Un altre per l'estabilitzador reductor de tensió si així ho preveu el projecte.

Estarà format pels següents elements principals:

*Quadre elèctric* amb les seves proteccions, contactors, relés, interruptors, fusibles, conductors, piques de terra, relés i transformadors d'intensitat i tensió en el seu cas.

La connexió entre tots els elements s'efectuarà de manera ordenada, per tal que es pugui

seguir fàcilment qualsevol circuit, numerant els conductors i marcant les diferents fases amb colors internacionals, i amb altres colors els fils corresponents als circuits secundaris de maniobres.

Anirà protegit contra contactes directes i indirectes segons la instrucció ITC BT 09.

Portarà borns de sortida de 35 mm<sup>2</sup> de secció i premsa - estopes per a cada línia de sortida.

Es recomanable que cada armari doni servei a un màxim de 6 línies.

Tots els components aniran dins de mòduls de doble aïllament amb fons de polièster reforçat amb fibra de vidre i tapes transparents de policarbonat, amb airejadors per permetre una correcta ventilació i per impedir la condensació.

Tindran les característiques següents:

- resistència d'aïllament > 5 MΩ
- rigidesa dielèctrica > 5 kV
- auto-extingible (UNE 53315)
- IP 659 (UNE 20.324)
- ICPM, diferencials, magnetotèrmics, interruptors i rellotges, amb finestres
- *Contactors.*

Seràn trifàsics, d'accionament electromagnètic amb contactes de plata, àmpliament dimensionats, que permetran efectuar un nombre considerable d'interrupcions. El consum en servei de la bobina d'accionament no serà superior a seixanta VA. Compliran les Normes VDE-0665 i 0660.

Seràn els homologats per la companyia subministradora.

- *Fusibles.*

Seràn de tipus protegit per evitar projeccions de formació de flama, i no podran sofrir deterioraments més que en les peces fusibles pròpiament dites, o en la part destinada a apagar l'arc.

- *Diferencials.*

A criteri de la direcció facultativa, podran ser de reconexió automàtica per permetre la restitució del subministrament elèctric momentàniament interromput.

- *Interruptors:*

Seràn de coure o llautó, de valor doble, com a mínim, a la intensitat del circuit elèctric real.

No podran tancar-se per gravetat ni adoptar posicions de contacte incomplet. Seràn tetrapolars, de connexió interior, amb comandament frontal per estrep i de ruptura brusca.

- *Interruptor horari:*

Estarà constituït per un programador de tipus astronòmic electrònic digital, especialment dissenyat pel control automàtic de l'encesa i l'apagada de l'enllumenat. Com a mínim disposarà de:

- circuits per a la connexió del sistema d'estalvi energètic (reductor de flux, reductor de tensió, circuit de mitja apagada, discriminació de caps de setmana i dies festius, etc.)

- circuit especial per a connexió i apagat de qualsevol circuit auxiliar amb programació astronòmica o horària

- quadrant de visualització d'horaris i funcions
- commutació manual
- reserva de marxa de més de 300 hores (bateries de NiCd)
- protegit davant de les pertorbacions elèctriques i falses maniobres com incidència dels fars dels vehicles, llamps, etc.

- *Conductors:*

Seràn de coure, per admetre 750 V, no propagadors de la flama ni de l'incendi i sense emissió de fums ni gasos tòxics i corrosius (UNE-21.031). Cada conductor s'identificarà en ambdós extrems de forma indeleble.

- *Elèctrodes de terra:*

L'armari disposarà de plaques de terra unides a la xarxa general. Les plaques seràn segons el Reglament electrotècnic de baixa tensió i es podran substituir per piques de terra a criteri de la Direcció de l'obra, sempre que s'obtingui la resistència a terra projectada. Tots els centres de distribució portaran connectades a terra totes les parts metàl·liques.

La resistència de posada a terra total de la instal·lació no serà superior a 10 ohms, havent de col·locar, si fos necessari, més elèctrodes.

- *Relés.*

Seràn de reconexió automàtica per permetre la restitució del subministrament elèctric momentàniament interromput pel disparament accidental de les proteccions diferencials.

### **Equip estabilitzador - reductor de tensió en capçalera**

#### *Directives*

Haurà de complir les Directives de la C.E. 73/23/CEE de seguretat B.T. y 89/336/ CEE de Compatibilitat Electromagnètica (CEM) segons les normes:

- EN 50081-1:1992. C.E.M. Norma de emissió, entorn residencial, comercial e indústria lleugera.
- EN 50082-1(1997), EN 61000-4-3(1996) C.E.M. Norma de immunitat als camps electromagnètics radiats.
- EN 50082-2:1995. C.E.M. Norma de immunitat als camps electromagnètics radiats, polsos modulats.
- EN 60439-1(1992). Normes de seguretat, conjunts d'aparamenta de baixa tensió.
- EN 60450:1992. Seguretat dels equips de tractament de la informació.
- EN 60529:1991/93. Graus de protecció dels evolvents de material elèctric de Baixa Tensió.
- EN 61000-4-2(1995) C.E.M. Descàrregues electrostàtiques.
- EN 61000-4-4(1995) C.E.M. Transitoris ràpids - ràfegues.
- EN 61000-4-5(1995) C.E.M. Impulsos.
- EN 61000-4-6(1996) C.E.M. Injecció de corrent.
- EN 61000-4-11(1994) C.E.M. Caiguda de tensió i microtalls.
- EN 61000-3-2(1995) + A12(1996) + A13(1997) + A1(1998) + A2(1998) Harmònics.

Serà de tipus estàtic, d'alt rendiment, totalment electrònic i sense elements mòbils (sistemes de transmissió, servomotors, engranatges i corretges), apte per a totes les làmpades de descàrrega, amb reducció del consum energètic. Haurà de garantir els ajustaments variables dels nivells d'il·luminació, en distints nivells de reducció, en diferents hores i en diferents dies, disposant de varis nivells de tensió de sortida programables:



- Un nivell per a règim normal.
- Un nivell per a règim reduït per a làmpades VMCC.
- Un nivell per a règim reduït per a làmpades VSAP.
- Un nivell per a règim d'arrencada per a l'encesa suau de la instal·lació.

Disposarà de bornes de connexió per poder seleccionar des de l'exterior els valors de tensió de cada fase en règim normal i reduït.

Incorporarà una caixa de seccionament del terra així com una adequada protecció de sobretensió.

Disposarà de senyalització dels següents aspectes:

- en el circuit de comandament de cada fase;
- de l'estat de funcionament mitjançant díodes led;
- del règim d'arrencada, règim normal i règim reduït;
- d'error i d'indicació de cada pas.

#### *Circuits*

El circuit de potència tindrà un autotransformador de potència amb 14 preses com a mínim o un transformador de regulació amb 14 preses com a mínim i transformador *booster*. En els dos casos la commutació es farà per transformador d'acoblament entre preses.

Controlarà constantment l'encebat de les làmpades i disposarà d'un limitador de puntes de corrent d'arrencada per eliminar els possibles disparaments dels ICP, limitant les corrents d'arrencada i fixant una tensió inicial inferior a la nominal. Després d'un tall o un microtall del subministrament elèctric, reiniciarà el cicle de funcionament des del punt en que es trobava abans del tall.

El pas de la tensió nominal a nivell reduït es realitzarà mitjançant una rampa suau de descens al voltant de 5v/min. L'equip establirà en tots els estats de funcionament: tensió nominal i nivell reduït.

Cada fase portarà una protecció contra les sobretensions produïdes per descàrregues atmosfèriques.

Permetrà la instal·lació de diferents tipus de làmpades de VSAP o VM amb la simple selecció d'un microrruptor en la placa electrònica i disposarà d'un sistema ràpid d'assaig per efectuar els ajustos d'instal·lació de forma ràpida i precisa.

Haurà de disposar de la possibilitat d'ajust de la tensió de sortida a un valor qualsevol desitjat, dins de la tolerància d'alimentació de les làmpades.

El circuit de comandament electrònic serà de fàcil substitució. Es connectarà mitjançant una regleta endollable independent per a cada fase.

Admetrà desequilibris de càrrega fins al 100 % entre fases i no afectarà la senoide de sortida ni crearà cap tipus d'harmònics i tampoc alterarà el factor de potència de la instal·lació.

L'equip es subministrarà amb garantia i manteniment durant un any.

#### *Especificacions*

Haurà de complir les especificacions mínimes següents:

|  |  |
|--|--|
| tensió d'alimentació                   | 3x380 V amb neutre                         |
| variacions de tensió                   | mínim 14 salts                             |
| marges de regulació:                   |  |
| amb U de sortida nominal               | +39 % - 5 %                                |
| amb U de sortida en règim estalvi VM   | +18 % - 20 %                               |
| amb U de sortida en règim estalvi VSAP | +10 % - 24 %                               |
| marges de freqüència                   | 48 Hz a 63 Hz                              |
| precisió de la tensió de sortida       | +/- 2 % en qualsevol estat de funcionament |
| estabilització                         | regulació independent per fase             |
| rendiment                              | superior al 97 %                           |

|   |   |
|---|---|
| humitat relativa                          | 0 % al 95 % no condensada   |
| altitud màxima de funcionament            | 2.400 m.s.n.m.  |
| factor de potència admissible             | 0,5 inductiu a 0,7 capacitiu  |
| proteccions d'entrada                     | magnetotèrmica per fase   |
| ind. òptiques per fase en l'equip         | U de xarxa present<br>U en borns de sortida   |
| ind. òptiques per fase en cada UE         | presa seleccionada<br>by-pass amb rearmament automàtic<br>independent per fase protegit per<br>magnetotèrmic ordre estalvi activada |
| ind. òptica/acústica per fase en cada UE  | alarma by-pass automàtic  |
| selector del tipus de làmpada VMCC o VSAP |   |
| by-pass automàtic                         |   |

### **Columnes i bàculs**

#### Columnes metàl·liques

Hauran de complir les normatives següents:

Reial Decret 2642/1985 de 18 de desembre; Reial Decret 401/1989 de 14 de d'abril; Ordre Ministerial de 16 de maig de 1989;

Normes UNE 37.508.88 i UNE 37.501 (quant al galvanitzat);

La direcció facultativa podrà demanar al contractista un certificat d'homologació de les columnes instal·lades.

En cas que els plànols de projecte no especifiquin altra cosa, les columnes seran troncocòniques de les dimensions especificades als plànols i construïdes en planxa d'acer, classe AE-235, grau B, segons UNE 36.080.10985, IP 44, com a mínim.

El tronc de con s'obtéindrà en premsa hidràulica i anirà soldat seguint una generatriu, realitzant-se l'esmentada soldadura amb fil continu i en atmosfera controlada, amb material compatible amb l'acer base.

A l'extrem inferior se soldarà la placa d'ancoratge, de les dimensions especificades als plànols, i dotada d'un cercol exterior de reforçament i cartabons de recolzament.

Per al seu ancoratge a la fonamentació es disposaran els pernns, construïts en acer, cargolat l'extrem superior amb rosca d'una entrada i doblegat el ganxo inferior perquè s'agafi millor a la massa de formigó.

Els pernns d'ancoratge seran de la forma i dimensions indicats als plànols, d'acer F-111 UNE 36.011, i zincats o galvanitzats.

La curvatura dels bàculs descriurà un arc de  $75^\circ$ , amb un radi de  $d'1,50$  m. A l'extrem superior, i soldat per la seva part interior, es disposarà un maneguet d'adaptació i format per un tub de longitud i diàmetre adequats a la lluminària que han de suportar.

L'obertura de la porta indicada als plànols presentarà llurs cantons arrodonits. Anirà proveïda de portella en planxa d'acer amb dispositius de subjecció i pany, per tal de protegir contra la possible entrada d'aigua a l'interior de la columna. La porta anirà unida a la columna per una cadeneta galvanitzada i estarà connectada a la xarxa general de terres.

El reforç interior estarà constituït per un anell de ferro, segons el detall 20104, soldat en línia contínua, del mateix gruix de xapa del cos de la columna i de la mateixa altura que la porta.

Al costat de la porta es disposarà en un lloc accessible, a l'interior de la columna, i soldat a

aquesta, un angular amb un orifici per a la subjecció del cable de terra al qual es fixarà mitjançant un terminal de pressió i un cargol amb volanderes, tot d'acer inoxidable.

Es preveurà un passamà d'un mínim de 4 mm de gruix, per a subjectar-hi la caixa de derivació.

Les columnes es lliuraran galvanitzades en tota la seva longitud, mitjançant immersió en bany calent. En el cas de que, degut a la longitud de la columna, no sigui possible una única immersió, es garantirà la qualitat i l'aspecte de la columna sometent la zona afectada per la doble immersió als tractaments de mecanització i raspallat adients, segons normativa.

El gruix de galvanitzat en totes les superfícies, incloses les portes, no serà inferior al que indica la norma UNE esmentada (70  $\mu$ ).

La superfície exterior de la columna no presentarà taques, ratlles ni abonyegaments. El cordó de soldatge serà uniforme i continu; en cas contrari les soldadures es poliran degudament, per tal d'aconseguir un acabat exterior de bona aparença i regularitat.

Les columnes i bàculs seran d'un únic tram, sense soldadures transversals.

Per a alçades superiors a 12 m, la Direcció de l'obra les podrà admetre en dos trams com a màxim. En aquest cas, les unions es realitzaran tot introduint a l'interior dels trams per unir, un manigueta interior, d'una longitud no inferior a 100 mm, i d'un espessor igual al de la menor d'ambdues peces, com a mínim, soldant-se les tres peces a la vegada i solidàriament, i seguint en tot cas les instruccions i característiques de la soldadura de la generatriu.

En el cas que sigui de dos trams, s'haurà d'aportar un certificat de laboratori oficial d'assaig de

càrrega per tal de comprovar el compliment de les característiques mecàniques i de soldadures, segons normes UNE 72-406-84 EN 40-6 i UNE 72-408-84 EN 40-8. També s'haurà d'adjuntar un certificat que indiqui les característiques i configuració de la unió dels dos trams, així com que el gruix dels trams sigui el mateix.

Per tal d'assegurar la qualitat del procés productiu de bàculs i columnes, aquest haurà de complir els requisits del sistema de qualitat segons les normes UNE - EN - ISO - 9002, certificat mitjançant el «Registre de l'Empresa».

### Pintura.

Es desaconsella pintar les columnes, atès que no es considera un tractament necessari per la seva durabilitat i requereix un manteniment freqüent. Malgrat això, en el cas que s' hagin de pintar, es procedirà de la manera següent:

- Es farà un desengreixat general mitjançant tèxtils impregnats en dissolvent tipus INTA

16.23.12

- S'aplicarà, a brotxa, una capa d'imprimació de dos components, especial per a galvanitzats, amb gruix a pel·lícula seca de dues mícres.

-

Quan la capa anterior estigui completament seca, s'aplicarà, també a brotxa, una capa de pintura sintètica brillant per exterior, del color que esculli la Direcció d'obra, fabricada segons norma INTA 16.42.18 i amb un gruix a pel·lícula seca, per capa, de 30 mícres.

### Columnes de plàstic

Hauran de ser de poliamida reforçada amb fibra de vidre o d'un material plàstic d'iguals o superiors característiques: aïllant, no conductor de l'electricitat, totalment resistent a la corrosió, d'alta resistència a l'impacta i de la màxima garantia contra l'envelliment provocat per la radiació ultraviolada.

A l'interior de la columna es disposarà un tub d'acer galvanitzat de 4 mm de gruix.

Seràn de doble aïllament, classe II, de manera que no calgui la derivació a terra en no presentar risc d'electrocució.

Disposaran d'un recobriment que impedeixi l'adherència de pols, etiquetes, de fàcil neteja de qualsevol tipus de pintura.

La porta d'accés a la caixa de connexions i fusibles serà de dimensions adequades per a permetre el seu fàcil accés.

Atès que l'hissat i col·locació de les columnes s'ha de fer de manera que quedin perfectament aplomades en totes direccions, no s'admetran falques per aconseguir el muntatge a plom definitiu.

### Basament

Les columnes o bàculs es fixaran a un macis de formigó mitjançant pernès d'ancoratge i placa de fixació unida al fust.

Les dimensions dels basaments per als diferents tipus de columnes s'indiquen als plànols. L'excavació es realitzarà de manera tal que les parets quedin verticals i el fons pla, evitant en aquest les arestes arrodonides.

La fonamentació s'efectuarà mitjançant formigó de resistència HM-25/P/20/II-a (si no s'especifica als plànols una resistència), en el qual s'encastaran les pernès d'ancoratge, situant-los de manera que la seva col·locació resulti vertical i que sobresurti la longitud suficient per tal d'assegurar l'entrada completa de les femelles de subjecció i llurs volanderes.

La unió del fust amb la placa de fixació, un cop instal·lats, ha de quedar sota el paviment acabat.

La distància mínima de la cara superior de la placa de fixació al paviment acabat serà de 10 cm.

Atès que l'hissat i col·locació de les columnes s'ha de fer de manera que quedin perfectament aplomades en totes direccions, no s'admetran falques per aconseguir el muntatge a plom definitiu.

#### Caixa de connexió

S'entén per caixa de connexió en columnes, el suport i elements de protecció i entroncament que s'instal·laran en cada columna.

Cada punt portarà la seva caixa de connexió a la base de la columna, amb els seus borns i fusibles. Les caixes aniran agafades a la columna mitjançant cargols no oxidables; els conductors arribaran fins a l'interior de la caixa de connexió amb tota la seva secció (coure, coberta, aïllaments i armadura). La grandària de les caixes de connexió s'adaptarà a les seccions de les línies que les connecten.

Els canvis de secció de les línies es faran dins les caixes de connexió. No es permetrà la unió de conductors dintre de les arquetes de pas de carrers ni dels tubs de pas de les línies.

La caixa serà de material aïllant no propagador de la flama i no higroscòpic i tindrà els borns polits i no tallants. Quedarà tancada amb una tapa mitjançant un cargol imperdible de manera que, al retirar-la, s'endugui els fusibles i quedi així desconnectada la instal·lació elèctrica de la làmpada.

Cada caixa disposarà, com a mínim, del següent:



- curtcircuits unipolars amb llurs corresponents cartutxos fusibles, d'una intensitat nominal de 6 A, en nombre igual als cables que pugin fins a la lluminària;
- borns unipolars amb capacitat suficient per a les seccions dels cables d'alimentació i derivacions que figurin als plànols.

Tots els elements de la caixa estaran aïllats elèctricament dels elements metàl·lics de la columna. La cargoleria serà de material inoxidable.

#### Muntatge interior

Estarà constituït per un conductor de coure amb doble aïllament, de 2,5 mm<sup>2</sup> de secció mínima, del tipus RV 0,6/1kV.

S'utilitzarà un muntatge bipolar per cada làmpada i serà continu, sense empalmes.

#### **Lluminàries**

La direcció d'obra indicarà al contractista el tipus de lluminària o projector que, d'acord amb aquest plec, s'ajusti a les necessitats de l'Ajuntament.

#### Lluminàries tancades

##### *Normativa*

L'enllumenat exterior protegirà el medi nocturn de les conseqüències que poden derivar d'un enllumenat artificial inadequat, evitant les diverses formes de contaminació lumínica en la visió del cel i també minimitzant els seus efectes en l'entorn domèstic i en els espais naturals.

Les lluminàries seran les pròpies de l'enllumenat públic, amb possibilitat d'anar en bàcul o en columna, i amb capacitat per a posar-hi l'equip elèctric de doble encesa i hauran de complir la norma UNE-EN-60598. Tots els materials seran inalterables a la intempèrie.

Compliran el que preveu la llei 6/2001, de 31 de maig d'ordenació ambiental de l'enllumenat per a la protecció del medi nocturn i, quan s'aprovi, el Reglament que el desenvolupi. A tal efecte hauran d'aportar el certificat FSH o distintiu de qualitat expedit per un laboratori acreditat, per garantir el seu comportament anticontaminant. L'emissió de flux lumínic cap l'hemisferi superior, serà sempre inferior al 5 % exceptuant quan es tracti de llumeneres instal·lades en zones E1 per tot l'horari de funcionament, o E2 per les previstes que funcionin en horari nocturn. En aquests casos l'emissió de FHS haurà de ser, inferior al 1%. Queden expressament prohibits aquells equips que emetin llum per damunt del pla horitzontal.

Compliran els requisits exigits pel que fa als components, el disseny, la instal·lació, l'angle d'implantació respecte a l'horitzontal i l'eficàcia energètica, acreditant-t'ho mitjançant un distintiu que homologui llur qualitat per evitar la contaminació lumínica i estalviar energia.

Les lluminàries que disposin del distintiu de qualitat que acrediti el compliment dels requisits exigits pel que fa als components, el disseny, l'eficiència energètica i llur qualitat per evitar la contaminació lumínica, es considerarà que compleixen les prescripcions tècniques exigides en aquest plec.

Es prioritzarà la utilització preferent de làmpades de vapor de sodi alta pressió (VSAP) i de baixa pressió (VSBP).

### *Característiques*

Les lluminàries seran tancades, de classe II, si bé, a criteri de la direcció de l'obra podran ser de classe I amb un grau de protecció IP-44 com a mínim. Quan siguin accessibles, seran de classe II. Aniran connectades al punt de posada a terra del suport amb un cable de coure de 2,5 mm<sup>2</sup>. El grup òptic serà independent de la carcassa i la seva hermeticitat serà com a mínim la definida per l'IP-65. El coeficient de depreciació per envelliment i brutícia serà inferior al 30%.

La part estructural o cos principal de la lluminària, constarà d'una carcassa superior i una carcassa inferior d'alumini injectat a pressió, sense cap peça de plàstic i segons la norma UNE 38269. Aniran convenientment pintades a l'exterior i la pintura complirà els següents valors: classe 0, segons UNE 48032 amb lluentor a  $60^\circ > 83 \% + 5$ , segons UNE 48026 o normes equivalents.

El reflector serà de xapa d'alumini de gran puresa, enlluentat i anoditzat. El seu gruix serà com a mínim d'1,2 mm, el qual, una vegada conformat, ha de quedar amb un gruix mínim d'1,0 mm. El gruix mínim de la capa anòdica serà de quatre micres, segons UNE 38017.

La qualitat del segellat haurà de ser com a mínim «BONA», segons UNE 38016 o 38017.

El tancament serà de vidre trempat, pla o de forma lleugerament corbada o prismàtic, resistent al xoc tèrmic i al mecànic, amb una protecció mínima IP-65, que garanteixi la conservació de les qualitats òptiques.

El reflector podrà ser també de vidre aluminitzat, inalterable.

Totes les fixacions, cargoleria, pestells, etc., seran de material no oxidable.

Les maniobres d'obertura, tancament o substitució necessàries pel normal manteniment de la lluminària, hauran de poder-se realitzar sense necessitat d'eines o accessoris especials. Els sistemes de tancament i fixació garantiran la posició dels elements de forma que la seva obertura sigui inalterable, fortuïtament o involuntària.

El rendiment fotomètric del reflector amb el seu vidre de tancament, serà més gran del 70 % per a les làmpades d'ampolla transparent, de forma tubular o el·líptica, de vapor de sodi d'alta pressió o halogenurs. Aquest rendiment serà més gran del 60 % quan l'ampolla de la làmpada

sigui amb recobriment fosfòric. Independentment d'aquests paràmetres, com a mínim s'han d'obtenir els resultats luminotècnics projectats.

El compartiment d'auxiliars elèctrics incorporat en el mateix aparell haurà de permetre el muntatge amb amplitud dels elements elèctrics i el seu funcionament a la temperatura adient, que en cap cas serà superior als 60 °C d'ambient. El grau de protecció del compartiment d'auxiliars elèctrics serà igual o superior a IP 44, segons EN 60598.

Les juntes emprades per aconseguir l'hermeticitat del bloc òptic, seran de materials elàstics que no puguin patir alteracions a temperatures de fins a 120 °C.

El portallànties serà de porcellana, fabricat segons la norma UNE 20.397-76, muntat a l'armadura mitjançant un mecanisme que pugui permetre la seva regulació, tant horitzontalment com vertical, adequant-lo al tipus i potència de la llàntia i per a distintes distribucions del feix de llum.

Totes les parts metàl·liques seran no oxidables.

El dispositiu de sujecció de la lluminària haurà de tenir un mínim de tres punts de suport que assegurin que la seva posició no variarà per agents fortuïts i serà capaç de resistir un pes cinc vegades superior al de la lluminària equipada. Estarà preparada per acoblament horitzontal o vertical, amb un diàmetre mínim de 60 mm. El sistema de sujecció ha de permetre la regulació de la lluminària entre 0 i 15 graus en relació a l'horitzontal.

La instal·lació elèctrica interior de la lluminària es realitzarà amb materials resistents a les altes temperatures, amb cable tricapa de polièster o fibra de vidre.

El dimensionat de la lluminària i els materials emprats hauran de garantir que, després d'un

període de 10 hores de funcionament a temperatura ambient de 25 °C, cap punt dels distints components registri una temperatura superior a l'admesa per la norma UNE EN 60598

Els cables de l'interior seran d'una secció mínima d'1,5 mm<sup>2</sup> i amb recobriment de silicones resistents a les altes temperatures.

La connexió de l'equip d'encesa es farà mitjançant terminals tipus «Faston» amb els seus corresponents connectors i de forma que només sigui possible una única posició de connexió.

La tensió d'arc de les làmpades no ha de patir un increment superior a 7 V fins a 150 w, 10 V per làmpades de 250 i 400 w, respecte al seu funcionament exterior.

Les seves característiques fotomètriques hauran de garantir els resultats previstos en el projecte quant a nivell d'il·luminació, uniformitat i control.

Hauran d'adaptar-se a la classificació fotomètrica assenyalada en les recomanacions CIE, publicacions núm. 27 i 34.

Seran escollides per la Direcció de l'obra entre les que compleixin aquest plec de condicions, així com el tipus de làmpada.

#### Lluminàries esfèriques

La base serà de foneria d'alumini injectada a alta pressió, amb pintura d'exterior de les característiques detallades per a les lluminàries tancades. Anirà preparada per acoblament a columna, amb diàmetre exterior comprès entre 48 i 60 mm. La fixació a la columna es farà mitjançant tres cargols.

Estarà prevista per a allotjar l'equip d'encesa, el portallànties i la xapa reflectora. L'acoblament al conjunt òptic s'aconseguirà mitjançant un sistema de pressió del tipus mordassa accionable des de l'exterior. Incorporarà una cavitat on s'allotjarà una junta d'EPDM o de silicona que assegurarà el grau de protecció IP55.

Tota la cargoleria i les peces addicionals seran de material no oxidable.

Portaran un deflector - reflector incorporat per tal d'evitar al màxim la llum cap amunt i augmentar el rendiment lumínic cap a la calçada.

Compliran el que preveu la Llei 6/2001, de 31 de Maig d'ordenació ambiental de l'enllumenat per a la protecció del medi nocturn i, quan s'aprovi, el Reglament que el desenvolupi. A tal efecte hauran d'aportar el certificat FSH o distintiu de qualitat expedit per un laboratori acreditat, per garantir el seu comportament anticontaminant. L'emissió de flux lumínic cap l'hemisferi superior estarà dins del barem establert per la reglamentació de la Llei de Contaminació Lumínica en cada cas, sempre inferior al 5 %. Queden expressament prohibits aquells equips que emetin llum per damunt del pla horitzontal.

Poden ser de dos tipus:

a) *De carcassa única*

El globus difusor serà de policarbonat o de polietilè d'alta densitat de doble capa, opal, resistent a l'impacte (IP 9) i a l'envelliment per acció de la radiació ultraviolada.

b) *Amb dues carcasses semiesfèriques*

El refractant serà de metacrilat o de policarbonat, d'alta resistència a l'impacte, i constarà de dos semiesferes unides entre sí que incorporaran gravats interiors i exteriors prismàtics, amb l'objectiu de controlar el flux lumínic.

Els cables de l'interior seran d'una secció mínima d'1,5 mm<sup>2</sup> i amb recobriment de silicones resistents a les altes temperatures.

La connexió de l'equip d'encesa es farà mitjançant terminals tipus «Faston» amb els seus corresponents connectors i de forma que només sigui possible una única posició de connexió.

La tensió d'arc de les làmpades no ha de patir un increment superior a 7 V fins a 150 w, 10 V per làmpades de 250 i 400 w, respecte al seu funcionament exterior.

Les seves característiques fotomètriques hauran de garantir els resultats previstos en el projecte quant a nivell d'il·luminació, uniformitat i control.

Hauran d'adaptar-se a la classificació fotomètrica assenyalada en les recomanacions CIE, publicacions núm. 27 i 34.

Seran escollides per la Direcció de l'obra entre les que compleixin aquest plec de condicions, així com el tipus de làmpada.

#### Luminàries decoratives

Han de complir les especificacions tècniques detallades als apartats anteriors, especialment quant al tipus de foneria d'alumini, bloc òptic i contaminació lumínica.

Compliran les exigències de l'RTB podent classificades, segons la norma UNE 20314, com aparells tipus classe 1.

S'utilitzaran portalàmpades de porcellana, segons norma CEI-238, dotats de dispositius de retenció per evitar l'afluixament de la làmpada a causa de possibles vibracions.

Els dispositius de fixació hauran de garantir la resistència d'acoblament davant l'acció del vent, xocs o vibracions i no es puguin desancorar per causes fortuïtes.

Els cables de l'interior seran d'una secció mínima d'1,5 mm<sup>2</sup> i amb recobriment de silicones resistents a les altes temperatures.

La connexió de l'equip d'encesa es farà mitjançant terminals tipus «Faston» amb els seus corresponents connectors i de forma que només sigui possible una única posició de connexió.

La tensió d'arc de les làmpades no ha de patir un increment superior a 7 V fins a 150 w, 10 V per làmpades de 250 i 400 w, respecte al seu funcionament exterior.

Serán escollides per la Direcció de l'obra entre les que compleixin aquest plec de condicions, així com el tipus de làmpada

### Projectors

Serán especialment dissenyats per a llums de descàrrega, d'elevada estanquitat i resistència mecànica.

Compliran les exigències de l'RTB, podent classificar-se, segons la norma UNE 20314, com a lluminària classe I.

Compliran també les especificacions de la norma UNE 20447, secció 5 projectors.

Compliran el que preveu la llei 6/2001, de 31 de Maig d'ordenació ambiental de l'enllumenat per a la protecció del medi nocturn i, quan s'aprovi, el Reglament que el desenvolupi. A tal efecte



hauran d'aportar la fotometria certificada que permeti comprovar el compliment de les prescripcions de la llei en les condicions de situació i enfocament previstes en el projecte.

Els dispositius mecànics de subjecció, hauran de permetre modificar amb precisió la posició d'orientació i enfocament del projector. Un cop fixada aquesta, serà necessari que hi hagi dispositius que no permetin la desviació accidental. La seva instal·lació es farà de tal manera que tampoc sigui necessari, ni possible, moure involuntàriament la posició del projector, per les tasques de manteniment

El sistema d'obertura serà de tancament ràpid, sense necessitat d'eina per als projectors amb grau de protecció del sistema òptic IP 65, o amb eina senzilla per als de grau de protecció IP 66.

Tindran capacitat per allotjar l'equip, d'alt factor i doble nivell. L'armadura serà de fundició d'alumini o alumini extrusionat i anoditzat.

Els allotjaments dels equips permetran posicionar els portallànties segons els diversos tipus de reflector, admetent també la possibilitat d'allotjar làmpades de doble contacte.

Hi haurà una junta de hermeticitat de silicona o etilè propilè terpolímer (EPDM) entre el tancament de vidre i l'armadura, dipositada perimetralment en una canaleta adequada.

Estaran proveïts de borns de connexions, amb regletes i presa de terra, i entrada de cables mitjançant un premsa - estopa amb curts - circuits seccionables per cartutx fusible, fins a una grandària de 10 x 38 mm.

El reflector serà de xapa d'alumini de gran puresa, enlluentat i anoditzat. El seu gruix serà com a mínim d'1,2 mm, el qual, una vegada conformat, ha de quedar amb un gruix mínim d'1,0 mm. El gruix mínim de la capa anòdica serà de quatre micres, segons UNE 38017.

La qualitat del segellat haurà de ser com a mínim «BONA», segons UNE 38016 o 38017. Serà de fàcil substitució, amb reglatge de la làmpada incorporat.

El grau de protecció del projector serà IP-65 o superior.

Tindrà un tancament de vidre trempat pla, de 3 mm de gruix mínim, amb un grau de protecció mínim IP-65, que garanteixi la conservació de les qualitats òptiques.

El reflector podrà ser també de vidre aluminitzat, inalterable.

El portallànties serà de porcellana, de gran qualitat, muntat damunt d'un suport de xapa no oxidable, que permeti diverses graduacions de reglatge en sentit vertical i longitudinal per a diversos tipus de llums i de repartiments lluminosos.

Tots els materials seran inalterables a la intempèrie.

Totes les fixacions, caragolaria, pestells, etc., seran de material no oxidable.

Els cables de l'interior seran d'una secció mínima d'1,5 mm<sup>2</sup> i amb recobriment de silicones resistents a les altes temperatures.

La connexió de l'equip d'encesa es farà mitjançant terminals tipus «Faston» amb els seus corresponents connectors i de forma que només sigui possible una única posició de connexió.

La tensió d'arc de les làmpades no ha de patir un increment superior a 7 V fins a 150 w i 10 V per làmpades de 250 i 400 w, respecte al seu funcionament exterior.

Les seves característiques fotomètriques hauran de garantir els resultats previstos en el projecte quant a nivell d'il·luminació, uniformitat i control.

Hauran d'adaptar-se a la classificació fotomètrica assenyalada en les recomanacions CIE, publicacions núm. 27 i 34.

Seran escollits per la Direcció de l'obra entre els que compleixin aquest plec de condicions, així com el tipus de làmpada.

### Balises

Hauran de garantir la seva estanquitat i solidesa, tenint un IP 657 pels borns baixos i un IP 669 pels encastats en el sòl.

Hauran d'estar protegides contra contactes directes i disposar d'una presa de terra per a les parts metàl·liques de l'equip, fins i tot si el recobriment és de material plàstic.

### **Làmpades i equips**

Si bé els equips de làmpades de descàrrega es consideraran com un conjunt únic, les garanties de funcionament seran independents, de manera que, si algun component es subministra aïlladament de la resta de l'equip, es tindran en compte les exigències d'aquest plec per a tot el conjunt.

Compliran les normes UNE 20354-76 o UNE 20449 segons es tracti d'equips de vapor de mercuri o de vapor de sodi d'alta pressió.

No s'hauran d'apagar encara que la tensió caigui al 90 % de la seva tensió nominal en mig segon i es mantingui en aquest valor durant cinc segons com a mínim.

La temperatura màxima del casquet de les làmpades que el portin cimentat, serà de 210 °C i de 250 °C per les que el tinguin fixat mecànicament.

La temperatura en la coberta de la làmpada no ha de superar en cap punt els 400 °C.

L'equip d'encesa anirà subjecte a una placa de material aïllant i incombustible, mitjançant cargols inoxidables i brides que permetin la subjecció dels elements i la seva eventual substitució. La placa haurà de penjar-se en els elements de subjecció del suport.

Podran ser dels anomenats equips compactes, que allotgen, sota una mateixa coberta, la reactància, el condensador, l'arrencador i els borns de connexió i cables, tenint en la part exterior els connectors d'alimentació.

En el cas d'utilitzar-se equips per a la reducció de nivell els temps o horaris de cada maniobra i les característiques de regulació hauran de ser adequades al que preveu la Llei 6/2001 de 31 de maig, d'ordenació ambiental de l'enllumenat per a la protecció del medi ambient

### Balastes

Hauran de ser del tipus «exterior», complint l'assaig de resistència a la humitat i l'aïllament, superant els 2.500 MΩ. Si es sol·liciten, expressament, reactàncies sense blindatge, hauran de portar una protecció que impedeixi que el nucli quedi al descobert.

La potència subministrada pel balast no serà inferior al 92,5 % ni superior al 115 % de la subministrada a la mateixa làmpada per un balast de referència, a la seva tensió nominal.

Portaran previst un sistema de subjecció al tauler mitjançant cargol.

Disposaran d'una clema de connexió que permeti el pas de cables de fins 2,5 mm<sup>2</sup> de secció. Aquesta clema haurà d'estar ben subjecta a la carcassa de la reactància.

Les peces conductores de corrent hauran de ser de coure o d'aliatge de coure amb un altre material apropiat no sotmès a la corrosió.

Les peces en tensió no podran ser accessibles per un contacte fortuït durant la seva utilització en condicions normals. L'envernissat, esmaltat o oxidació de peces metàl·liques, no seran admissibles com a protecció de contactes fortuïts.

La coberta haurà d'evitar el flux dispers, i haurà d'aïllar elèctricament i protegir de la corrosió.

Hauran de superar els assaigs de sobreintensitat i durada.

- *Característiques físiques:*

Tots els balastos hauran de portar clarament marcades les següents indicacions:

1. *Marca d'origen*
2. Número de model o referència del fabricant
3. Tensió nominal, freqüència i corrent d'alimentació
4. Temperatura de treball nominal màxima Tw
5. Potència nominal i tipus de llum
6. Augment de la temperatura nominal del balast
7. Tipus interior o exterior

- *Característiques constructives:*

Els balastos hauran de ser construïts amb:

1. Xapa magnètica de baixa pèrdua
2. Conductors esmaltats classe 2 H 180 °C
3. *Impregnació al buit amb resines epoxídiques*
4. Materials de plàstic (bobines i tapes) amb poliamida i fibra de vidre (auto-extingible V-O)
5. Construcció cuirassada per a ser exempts de flux dispers

- *Característiques normatives:*

Compliran la norma UNE 20-395-76.

Hauran de tenir certificat d'homologació de les normes següents:

1. CEI 922 o UNE 20922 (Balastos per a llums de descàrrega). Prescripcions generals i de seguretat.
2. CEI 923 o UNE 20923 (Balastos per a llums de descàrrega). Prescripcions de funcionament.

### Arrencadors

S'utilitzaran arrencadors temporitzats per a estalviar un perllongat cansament per alta tensió, perjudicial per a l'equip o la línia, així com perills innecessaris.

Disposaran d'una clema de connexió que permeti el pas de cables de fins 2,5 mm<sup>2</sup> de secció.

Es connectaran de manera que els impulsos coincideixin en el contacte central de la làmpada.

Si porten el transformador incorporat i no els cal la presa intermèdia ni la reactància, hauran de portar l'esquema de connexió damunt la carcassa.

El calor màxim de l'impuls es mesurarà respecte al valor 0 del voltatge del circuit obert. Els següents pics del mateix impuls no excediran del 50 % del primer.

Per les proves s'aplicarà el que recomana la publicació CEI 662/1980, utilitzant un voltatge de 198 V i comprovant l'alçada i el temps de l'impuls segons d'indicat en ella.

- Característiques físiques:

Tots els arrencadors hauran de portar clarament marcades les indicacions següents:

1. Marca d'origen
2. Número de model o referència del fabricant
3. Senyal que indiqui el valor del pic de tensió -producció
4. Tensió nominal, freqüència
5. Temperatura de treball nominal màxima  $T_w$
6. Potències i tipus de llum
7. Augment de la temperatura nominal de treball  $D_t$ .
8. Indicació de la capacitat de càrrega

- Característiques constructives:

1. Components electrònics de qualitat professional
2. Pot de plàstic amb poliamida i fibra de vidre (auto-extingible V-O) o pot d'alumini
3. Protecció amb resines epoxídiques o vernís de poliuretà classe V-O, com a protecció contra ambients agressius
4. Un impuls per període de xarxa com a mínim

- Característiques normatives:

Hauran de tenir certificat d'homologació de les normes següents:

1. CEI 926 o UNE 20066 (Aparells arrencadors i encebadors excepte els d'efluvis).

Prescripcions generals i de seguretat.

2. CEI 927 o UNE 20067 (Aparells arrencadors i encebadors excepte els d'efluvis).

Prescripcions de funcionament.

### Condensadors

Aquest equip, destinats a corregir el factor de potència, hauran de complir les exigències següents:

Les peces en tensió no podran ser accessibles per un contacte fortuït durant la seva utilització en condicions normals. L'envernissat, esmaltat o oxidació de peces metàl·liques, no seran admissibles com a protecció de contactes fortuïts.

La connexió es farà mitjançant terminals tipus «Faston» amb els seus corresponents connectors i de forma que només sigui possible una única posició de connexió. No es podran afluixar al realitzar la connexió o la desconnexió, segons preveu la norma UNE 20425, i estaran situats a 7 mm de distància entre les cares paral·leles per permetre l'ús d'un connector.

L'aïllament entre un qualsevol dels borns i la coberta metàl·lica exterior serà, com a mínim, de 2 M $\Omega$  resistirà durant un minut una tensió de prova de 2.000 V a freqüència industrial. Seran d'execució estanca i hauran de complir un assaig d'estanqueïtat segons la norma UNE 20446.

Disposaran d'una resistència interna de descàrrega i hauran de resistir els següents assajos:

- Tensió i durada segons norma UNE 20446



- Estanquitat: es submergiran en aigua durant dues hores a la tensió nominal i durant dues més, desconnectats. Després de la immersió, l'aïllament entre un qualsevol dels borns i la coberta metàl·lica exterior serà, com a mínim, de 2 MΩ.
- Sobretensió: s'aplicarà entre els terminals del condensador i durant 1 hora, una tensió un 30 % superior a la nominal, mantenint la temperatura entre 8 i 12 °C superior a la de l'ambient. A continuació s'aplicarà sobre els terminals i durant un minut, una tensió de valor 2,15 vegades la nominal.
- Durada: se'ls sotmetrà durant 6 hores a una tensió un 30 % superior a la nominal, mantenint la temperatura entre 8 i 12 °C superior a la de l'ambient.
- Tolerància:  $\pm 1$  % de la capacitat nominal.

Hauran d'acompanyar-se del certificat de garantia del fabricant on constarà la vida mitja, mai inferior a 30.000 hores, amb una pèrdua de capacitat màxima del 5 % durant aquest període, i el compromís de substitució en cas d'avaría, pèrdua de capacitat superior a la indicada o mal funcionament.

- Característiques físiques:

Tots els condensadors portaran clarament marcades les indicacions següents:

1. Marca d'origen
2. Número de model o referència del fabricant
3. Capacitat nominal i tolerància
4. Tensió nominal
5. Quan s'hi munti una resistència de descàrrega o un fusible s'hi posarà el símbol corresponent
6. La freqüència nominal o gamma de freqüències
7. Temperatura nominal mínima i màxima
8. El seu símbol, si el condensador és auto-regenerable

- Característiques constructives:

1. Estaran fabricats amb film de polipropilè metal·litzat sobre nucli estable
2. La carcassa serà d'alumini o plàstic de poliamida auto-extingible VZ
3. No es faran servir POB ni cap altre material contaminant. La fabricació es realitzarà en sec i, només quan la instal·lació ho requereixi, es faran servir resines especials de poliuretà autoextingible VZ
4. Amb resistència de descàrrega o amb fusible
5. Les peces conductores de corrent hauran de ser de coure o d'aliatge de coure amb un altre material apropiat no sotmès a la corrosió.

- Característiques normatives:

Compliran les normes UNE 61048 i 61049.

Hauran de tenir certificat d'homologació de les normes següents:

1. CEI 1048 o UNE 61048 (Condensadors per a ser utilitzats en els circuits de llums tubulars de fluorescència i altres llums de descàrrega). Prescripcions generals i de seguretat.
2. CEI 1049 o UNE 61049 (Condensadors per a ser utilitzats en els circuits de llums tubulars de fluorescència i altres llums de descàrrega). Prescripcions de funcionament.

### **Proteccions i xarxa de terra**

A més de la protecció de cada punt de llum amb fusibles, s'instal·larà com a mínim un elèctrode cada 5 punts de llum, al primer i al darrer punt de llum de cada línia i al quadre de maniobra. Unint tots els elèctrodes es disposarà una presa de terra, formada per cable de coure nu de 35 mm<sup>2</sup> de secció. Els elèctrodes i el cable aniran soterrats directament a terra, i a 60 cm com a mínim sota vorera i a 80 cm sota calçada. Com elèctrode s'instal·larà una placa de

terra amb preferència sobre una pica.

A criteri de la Direcció de l'obra i quan les condicions del terreny dificultin la instal·lació de plaques de terra, aquestes podran ser substituïdes per piques de terra sempre que es compleixi el valor del terra definit al projecte.

S'acomplirà el que preveu el punt 9 de la MIE BT-009. En un radi de 15 m al voltant de les estacions transformadores de corrent elèctrica, el cable de terra serà folrat i els suports no portaran ni pica ni placa de terra. Es realitzarà la connexió equipotencial en masses metàl·liques importants situades a una distància  $\leq 2\text{m}$  de les parts metàl·liques de la instal·lació d'enllumenat. Aquesta xarxa de terra és totalment independent de cap altra xarxa de ET,s o torres d'AT que hi hagi a prop. No hi haurà masses metàl·liques accessibles des de la instal·lació. Tots els punts de llum del mateix quadre seran equipotencials.

Les plaques de coure tindran un gruix de 2 mm i les de ferro galvanitzat de 2,5 mm, amb una superfície mínima de 0,25 m<sup>2</sup>. Les plaques necessàries per a cada punt hauran d'estar separades entre elles a tres metres com a mínim.

Els elèctrodes hauran de ser soterrats verticalment a una fondària que impedeixi que els afectin els treballs que es puguin fer al mateix terreny, mai a menys de mig metre sota el paviment acabat. En casos especials i amb l'autorització expressa del Director de l'obra, aquesta fondària es podrà reduir fins a 30 cm sempre que es compleixin els valors demanats de resistència a terra.

S'estendran a suficient distància de dipòsits o filtracions que puguin atacar-los i, tant com sigui possible, fora dels passos de persones i vehicles.

En terrenys de poca conductivitat s'instal·laran envoltats d'una lleugera capa de sulfat de coure i magnesi.

Totes les unions es faran amb soldadura al·luminotèrmica d'alta temperatura de fusió o amb grapa de coure de la mateixa qualitat del cable per tal d'evitar la corrosió galvànica.

La unió de la columna serà mitjançant terminal de pressió, cargol, roseta i femella de material inoxidable. No hi haurà cap unió entremig de dos punts de llum.

A més a més de la posada a terra de les masses, es preveuran dispositius de tall per intensitat de defecte.

S'utilitzaran interruptors diferencials, la sensibilitat dels quals anirà donada pel valor obtingut de la resistència a terra de les masses.

Les lluminàries de classe I hauran d'anar connectades a terra mitjançant un cable de coure de 2,5 mm<sup>2</sup>, amb recobriments de color verd-groc, situat a l'interior de la columna.

La instal·lació de tots els elements a l'interior de la lluminària, així com la resta de la columna, fa que tota l'operació sigui inaccessible i que facin falta eines especials per a llur manipulació.

En casos especials, aquesta línia equipotencial podrà ser instal·lada dins de tub, juntament amb la línia d'alimentació, sempre que el cable sigui instal·lat amb un aïllament mínim de 450/750 V. La coberta del cable serà en verd i groc sempre que sigui possible i en qualsevol cas s'encintaran en aquests colors els 20 cm de cada extrem.

### **Cables**

Els cables seran de coure electrolític, de les seccions nominals que figuren als plànols.

La seva tensió nominal de funcionament serà 0,6/1 kV i la tensió de prova de tres mil cinc-cents volts, segons norma UNE HD 603.

Seràn armats i amb coberta de PVC, i un aïllament de polietilè reticular (XLPE), designació UNE RVFV 0,6/1 kV.

L'armadura serà d'acer empavonat amb tractament anticorrosiu als cables múltiples i de material magnètic (alumini) als unipolars.

La resistència màxima a vint graus centígrads haurà de complir amb els valors assenyalats per la norma UNE 21.022-82.

A la coberta, i de manera imborrable, hi figurarà el nom del fabricant, característiques i seccions dels cables, segons UNE 21.123-91 apartat 20.

Els cables de connexió interior dels suports i caixes seran flexibles, classe V, segons UNE 21.022-82, amb aïllament de polietilè reticular XLPE i coberta de PVC, tensió nominal 1.000 V (0,6/1 kV), designació UNE RV-K 0,6/1 kV, i de secció mínima de 2,5 mm<sup>2</sup>, segons UNE 21.123-91.

S'estendran amb prou cura per evitar la formació de coques i torçades, així com frecs perjudicials, tensions exagerades i curvatures superiors a les admeses per cada tipus.

### **Tubs, arquetes canalitzacions i conduccions de cables soterrats**

#### Tubs

Podran ser rígids o corrugats flexibles, de doble cara, la interior llisa, i amb guia de ferro galvanitzat inclosa i aniran soterrats a 40 cm com a mínim.

Seràn de polietilè d'alta densitat, de color vermell, amb diàmetre exterior mínim de 80 mm per a canalitzacions sota vorera i 150 mm per les canalitzacions sota calçada. Excepcionalment podran ser de diàmetre inferior (fins a 60 mm) si no hi hagués espai suficient a la base de la columna per permetre un tub d'entrada i un de sortida.

Seràn estancs i estables fins a una temperatura de seixanta graus centígrads (60 °C). Alhora, seràn no propagadors de la flama i tindran un grau de protecció 9 contra danys mecànics.

La unió es farà amb maneguet i junta i dins de cada tub anirà un únic circuit.

Les connexions dels tubs es faràn a les cotes degudes, de manera que els extrems dels conductors coincideixin al ras amb les cares interiors dels murs.

El cable nu de coure s'estendrà paral·lel als tubs, dins la terra, a 60 cm com a mínim sota vorera i a 80 cm sota calçada. Aquestes fondàries es podran modificar segons el que preveu la ITC-BT-07 del Reglament.

### Arquetes

A cada extrem del pas sota calçada, als canvis de direcció en l'estesa de la línia, a les desviacions i empalmaments de les línies d'alimentació i cada 40 metres com a màxim (en cas que no hi hagi columnes interposades), hi anirà una arqueta prefabricada o feta «in situ», amb dimensions que permetin la manipulació dels cables, amb tapa d'accés i marc de ferro colat. A l'entrada i sortida, els tubs aniran degudament segellats per evitar l'entrada d'aigua.

Les tapes de les arquetes ajustaran perfectament al cos de l'obra i es col·locaran de manera que la cara superior quedi al mateix nivell que les superfícies adjacents.

En el fons es deixarà una capa de drenatge de material porós (sauló).

### Canalitzacions i conduccions

Quant a les rases es complirà el que preveu el punt 4.5. del Plec General de condicions.

Han de facilitar l'allotjament dels cables dins dels tubs corresponents, així com llurs connexions.

Han d'anar, amb preferència, sota les voreres, deixant lliures els escocells i facilitant l'operativitat dels espais pròxims.

Si la conducció va sota calçada la rasa tindrà 60 cm d'amplada i 1,00 m de fondària i els tubs aniran envoltats de formigó en comptes de la sorra. En aquest cas, el nombre de tubs serà igual al de circuits més un que es deixarà de reserva.

Quan la conducció es realitzi per sota les voreres, els cables aniran dins de tubs de polietilè d'alta densitat, que es col·locaran, envoltats de sorra, en una rasa de 40 cm d'amplada i 60 cm de fondària. Entre la sorra i la terra compactada hi haurà una làmina de plàstic senyalitzadora del servei.

### **Mesurament i abonament**

#### Centre de maniobra i comptatge

S'inclouen aquells materials degudament instal·lats necessaris per a la correcta maniobra d'encesa, apagat, protecció i mesurament de les instal·lacions.

Inclou principalment: armari, quadre, rellotge horari, amperímetres i voltímetres, interruptors diferencials i magnetotèrmics, fusibles, armaris, posada a terra, basament per al corresponent ancoratge i cables elèctrics de connexió fins al quadre de baixa tensió dins l'estació transformadora.

Al voltant del centre de transformació (15 m) la presa de terra de l'enllumenat o de qualsevol altra instal·lació serà sempre amb recobriment verd/groc, per separar-lo del terra propi del centre de transformació

Inclou també el subministrament i instal·lació de l'armari de maniobra, com a continent dels elements esmentats, així com l'obra civil d'assentament d'aquest. Tot això degudament connexionat i posat en servei.

Es mesurarà per unitat acabada i en servei.

#### Equip estabilitzador - reductor de tensió

Es mesurarà i abonarà per unitat. El preu inclou el subministrament i la instal·lació, així com tots els materials i operacions necessàries per a deixar-lo totalment instal·lat.

#### Columna

Es defineix com el conjunt de columna, caixa de connexió, cables de connexionat des de la caixa fins a la lluminària, posada a terra de tot el conjunt, així com la fonamentació amb els seus pern d'ancoratge, inclosa l'excavació.

Es mesurarà per unitat acabada i comprovada.

#### Lluminària

Es defineix com el conjunt de lluminària tancada completa, equip d'encesa i làmpada. Es mesurarà per unitat acabada i comprovada.

#### Elèctrode de terra

Es mesurarà i abonarà per unitat. El preu inclou el subministrament i la instal·lació, així com tots els materials i operacions necessàries per a deixar-lo totalment instal·lat.



### Conductor

En el preu assignat per metre lineal queda comprès el cost de totes les operacions d'adquisició, transport, carreteig i col·locació del conductor, així com la retirada i l'abonament de les bobines corresponents.

Es mesurarà per metres lineals realment instal·lats, incloent els tres metres, aproximadament, del cable que entra i surt de cada columna.

El cablejat interior de les columnes està inclòs dins del preu de la unitat de punt de llum.

### Canalitzacions

Es mesurarà per metre lineal. El preu comprèn l'execució del metre lineal de rasa, segons dimensions i característiques, que s'assenyalen als plànols corresponents.

Està inclosa l'excavació en qualsevol tipus de terreny i el rebliment de la rasa, la sorra, la cinta de senyalització, tots els tubs necessaris per a passar els conductors i el transport a l'abocador dels materials sobrants.

També està inclosa la compactació fins a un 95 % del próctor normal.

En cas de canalització per a encreuaments de calçada, el preu inclou, a més, el formigó de protecció.

### Arqueta

Les arquetes es mesuraran i abonaran per unitat totalment acabada. El preu inclou l'excavació, el replè, l'arqueta i la tapa.

Xarxa de telecomunicacions

Tubs de Polietilè d'alta densitat de diàmetre exterior 40mm.

Els conductes es configuren d'acord al nombre i la seva ubicació a la via pública, segons codificació i definició en els plànols 01, 02 i 03.

En general, i particularment entre elements de registre, la posició en el recorregut dels conductes haurà d'esser recte tant en planta com en alçat amb distancia constant respecte a la cota de rasant definitiva del terreny.

L'entrada de qualsevol conducte als elements de registre es realitzarà perpendicular a la paret d'entrada, segons codificació i definició en els plànols 01 i 03.

Característiques físiques.

Els conductes seran fabricats amb polietilè verge d'alta densitat (PEAD), amb els additius descrits en el present Plec.

Els tubs hauran de complir les especificacions següents:

|  |   |
|--|---|
| Densitat                                     | >0.945 gr/cm <sup>3</sup> UNE53020 o ISO 1183 |
| Resistència a la tracció                     | >200 Kg/cm <sup>3</sup> UNE 53133-82          |
| Resistència a l'enfonsament                  | >1800kpa recp. 95% 2.5 mi ASTM 2412           |
| Allargament al trencament mínim              | 350%  |
| Resistència a tracció després envelliment    | (48h/100°C) 80% segons origen                 |
| Resistència a trencament després envelliment | (48h/100°C) 80% segons origen                 |
| Índex fluïdesa                               | 0.40 gr/10 min UNE 53200 o ISO 1133           |
| Temperatura Vicat 1 Kg °C                    | >110°C UNE 53118                              |
| Conductivitat tèrmica (kcal/m°C)             | 0.35  |
| Retracció (mm/m°C)                           | 0.2   |
| El coeficient de dilatació (mm/m°C)          | < 0,2.  |

|                           |   |
|---------------------------|---|
| Estanquitat sense pèrdues | 3.6 kg/cm <sup>2</sup> 1 min. UNE 53133 |
|---------------------------|---|

El contingut en negre de carboni segons la norma UNE 53-375 serà de 2,5 +/- 0,5% en pes.

La dispersió del negre de carboni ( tub negre ) segons la norma UNE 53-375 no haurà de superar el valor de la microfotografia 5 i la mitja en 6 mostres no superarà el valor 4.

No s'admetran en els tubs porus, inclusions, taques, falta d'uniformitat en el color o qualsevol altre defecte o irregularitat que pogués perjudicar la seva correcta utilització.

Els extrems dels tubs es tallaran fent una secció perfectament perpendicular a l'eix del tub i els seus extrems es deixaran nets, sense retalls ni rebaves.

En el cas de tritubs, estaran formats per tres tubs d'iguals dimensions units entre sí mitjançant una membrana fabricada a la vegada que el tub. Els tres tubs estaran disposats paral·lelament en un pla, i no s'admetran manipulacions posteriors per conformar el tritub.

#### **Additius.**

El contingut de l'estabilitzador ultraviolat serà inferior al 0,2%.

El contingut d'antioxidant serà inferior al 0,1%. (UNE 53-151).

El contingut de colorant serà inferior al 1%.

Tots els additius seran distribuïts homogèniament.

#### **Característiques mecàniques.**

Resistència a la tensió longitudinal i a l'allargament.

Caldrà simular la força a la que es sotmet un subconductor durant la instal·lació, essent un tros de conductor, estirat per una càrrega de tensió longitudinal especificada, de forma que durant aquest procés el conductor no ha d'estirar-se més d'una certa longitud. Quan la tensió es retirada, el conductor ha de tornar a la seva longitud original.

Amb una força aplicada als extrems d'una mostra de 600 mm de tub de 6 KN, l'elongació no ha de superar 15 mm en una distància de 500 mm.

Després de 2 minuts i mig sense càrrega, l'increment de distància del punt anterior no ha de superar els 5 mm.

Aquesta prova es realitzarà amb tres mostres per cada lot de producció.

#### **Resistència a l'aixafament.**

La funció del conducte és ésser una protecció pel cable, d'aquesta manera, aquest ha de ser dur i resistir una certa força compressiva o esclafant.

El test es realitzarà segons la norma ASTM 2412.

La resistència a l'impacte serà superior a 1800 Kpa.

La mostra ha de recuperar el 95% del seu diàmetre extern original en menys de 2,5 minuts.

Aquesta prova es realitzarà amb tres mostres per cada lot de producció.

#### **Impacte a baixa temperatura.**

Per que el conducte pugui complir amb la funció de protecció del cable, aquest ha de ser capaç d'aguantar la caiguda lliure d'una certa càrrega existent. Caldrà sotmetre el tub a baixa temperatura per ésser el cas més desfavorable pel conducte.

El test es realitzarà segons la norma ASTM 2444.

El test es realitzarà a partir de 10 mostres de 150 +/-5 mm de longitud refredades a -20°C durant una hora.

Les mostres es col·locaran a una superfície i han de suportar sense cap tipus de trencament o esquerda la caiguda des de 1,5 metres d'alçada d'un pes de 4 Kg.

#### **Reversió per calor.**

Quan el conducte es sotmès a elevades temperatures i es refreda, es contrau. Si aquesta contracció és considerable, poden existir problemes amb la unió entre els conductes. Caldrà doncs, a una determinada temperatura, mesurar la contracció màxima del conducte.

El test es realitzarà segons la norma ISO 2505-1&2.

La dilatació obtinguda en aquesta prova serà inferior al 3%.

La mostra ha de recuperar el 95% del seu diàmetre extern original en menys de 2,5 minuts.

Aquesta prova es realitzarà amb cinc mostres per cada lot de producció.

#### **Fregament extern.**

Quan un conducte és instal·lat mitjançant un sistema normal de instal·lació, existeix una relació de fregament entre dos tipus de conductes. Aquest paràmetre determinarà el fregament entre el

conducte principal i el subconducte.

Es prendran cinc mostres de 150 +/-4 mm. acondicionades a 23°C +/-2°C durant una hora.

Es posarà un tros de 425 mm de PVC de conducte principal com pla inclinat i partint d'una posició horitzontal es determinarà l'angle necessari per que cada mostra comenci a baixar per aquest pla per la seva força de gravetat.

Per un angle màxim de 19° el coeficient màxim de fregament serà inferior a 0,344 calculat a partir de la fórmula:

Coeficient de fregament = tan (angle suspès).

Fregament intern.

La longitud i facilitat amb que un cable pot ser instal·lat a través d'un conducte ve determinat per les propietats de fregament de la paret interna del conducte i de la coberta del cable o de la corda a utilitzar per la seva instal·lació si es precisa. Aquest paràmetre determinarà els coeficients de fregament intern del conducte.

Es calcularà seguint la norma Bellnucli TR-TSY-000356 i la Bellnucli TA-NWT-000356.

El coeficient de fregament obtingut entre el conducte amb el pretractament intern i un cable sense lubricar serà inferior a 0,1.

El coeficient de fregament obtingut entre el conducte amb el pretractament intern i un fil d'estesa de cable serà inferior a 0,056.

### **Resistència ambiental.**

El conducte instal·lat haurà de poder patir tensions durant la seva instal·lació, i posteriorment ha de suportar l'atac medi ambiental de l'ambient que el rodeja.

Es calcularà sobre una mostra de 1 metre de longitud que es submergirà en una solució al 10% Antarox (Igepal) CO-630 en aigua a 50 +/-2°C durant un temps mínim de 168 hores.

Una vegada extreta la mostra de la solució no haurà d'oferir signes de trencament o esquerdes.

La vida útil serà de 40/50 anys en condicions normals de curs i execució. Caldrà que el lubricant intern tipus Silinucli tingui també aquesta vida útil.

### **Memòria de bobinat.**

Quan el conducte es desenrotlla d'una bobina o d'un rotllo, el conducte ha de quedar-se en línia

recta i no mostrar signes que dificultin la seva instal·lació.

Es calcularà segons la norma ASTM 2122. i serà inferior a 120 mm.

#### **Radi de curvatura mínim.**

El radi de curvatura mínim serà de 10 vegades el diàmetre extern.

#### **Característiques elèctriques.**

La rigidesa dielèctrica (KV / cm) serà superior a 40 segons la norma UNE 53-030.

La resistivitat transversal (ohmios \* cm) serà superior a  $10 \exp(17)$  segons la norma UNE 53-032.

#### **Característiques químiques.**

Els tubs presentaran una resistència excel·lent a qualsevol agent químic (dissolvents, àcids, àlcalis, etc.), no essent conductors de electricitat.

Formació del tub.

El conducte o tub tindrà una capa al seu interior que actuarà com a lubricant sòlid (tipus Silicore) permanent de manera que les seves característiques romandran constants durant tota la vida del conducte. Aquesta capa o lubricant sòlida estarà distribuïda uniformement en tot l'interior del tub tant en secció transversal com longitudinal.

#### **Dimensió i tolerància.**

Els tubs tindran un diàmetre exterior de 40 mm i una paret de 3 mm amb el que el seu diàmetre interior serà de 34 mm.

#### **Diàmetre exterior.**

Les toleràncies màximes del diàmetre exterior seran inferiors al  $\pm 0.5$  %.

El diàmetre exterior es mesurarà realitzant la mesura de quatre lectures equidistats de la circumferència del conducte utilitzant un aparell de mesura vernier o peu de rei.

#### **Espessor de la paret.**

L'espessor de la paret haurà de tenir una tolerància inferior al  $\pm 6$  %.

L'espessor de la paret es mesurarà prenent la mesura de 8 lectures equidistats al voltant de la circumferència del conducte amb algun aparell de mesura adequat l'efecte. Aquesta mesura inclourà la capa interior de lubricant sòlid del conducte.

**Ovalitat.**

L'ovalitat del conducte mesurada fora de les bobines tindrà els següents valors segons els grossors de la paret:

3% per conductes de paret de 3 mm de espessor.

**Fabricació.**Conducte.

El conducte o tub tindrà les seves parets interiors i exteriors llises, i la seva secció transversal serà circular amb un espessor de paret uniforme.

Durant el procés de fabricació de cada peça, hauran de quedar constituïdes perfectament totes les formes del tub, no admetent-se manipulacions posteriors amb el fi d'aconseguir-les.

Els tubs estaran exempts d'esquerdes, bombolles, incrustacions, ratllades, etc., presentant les superfícies exterior i interior un aspecte llis al tacte, lliure d'ondulacions i altres defectes.

No s'admetrà als tubs, porus, taques, falta d'uniformitat al color o qualsevol altre defecte o irregularitat que pogués perjudicar la seva correcta utilització.

Es valorarà positivament que el fabricant del tub estigui en possessió del certificat de compliment de la Norma ISO 9002 per la fabricació de tubs de polietilè.

Corda d'arrossegament.

Quan sigui requerit, el conducte o tub haurà de disposar d'una corda al seu interior de polietilè/polièster per la posterior estesa del cable a l'interior del tub. La corda s'insertarà al tub al moment en que aquest sigui fabricat.

La corda tindrà una longitud extra del 5% mínim en relació amb la longitud del tub en que sigui introduïda. Igualment aquesta corda s'insertarà uniformement en tota la longitud del tub.

Longituds de subministrament.

La planta de producció haurà d'estar capacitada per subministrar bobines o rotllos continus de tub de fins 4000 metres si es requereix.

Temperatura de bobinat.

La temperatura de la paret exterior del tub mesura a la línia de producció abans de que aquest

tub es bobini haurà de ser inferior a 22°C.

Laboratori de control de qualitat.

Totes les plantes disposaran d'un laboratori equipat amb l'instrumental necessari per realitzar totes les proves especificades.

#### Marcatge i color.

Marcatge.

El conducte serà marcat amb lletres de color tal que contrastin amb les del tub. La llegenda serà impresa de forma clara i indeleble amb caràcters de 5 mm de alçada mínima.

La llegenda contindrà com mínim les següents dades:

El nom del fabricant.

PEAD 40/34

El número de lot / any de fabricació.

La comptabilització o metratge cada metre. En cas de que es requereixi, cada bobina tindrà una comptabilització a partir de zero i es numeraran les bobines o rotllos incorporant-se aquest número junt amb la distància mesurada.

Qualsevol altra especificació indicada per la Direcció Facultativa de les obres d'urbanització.

Els codis d'identificació es repetiran cada metre al llarg de tota la longitud de la peça.

La precisió de la longitud del marcatge estarà dins del 1%.

#### Color.

Les bandes longitudinals de cada color es realitzaran per coextrusió de polietilè d'alta densitat amb el colorant corresponent.

Els tubs a subministrar tindran la seva paret interior de color blanc.

#### Empaquetat.

El conducte serà subministrat en bobines de forma que assegurin el seu correcte apilament.

Cadascun dels conductes d'una bobina no contindrà unions o juntes.

Els extrems del conducte es segellaran amb taps per impedir l'entrada d'aigua o altres materials i a més a més mantenir al seu interior la corda de arrossegament.



Cada bobina tindrà una etiqueta resistent a l'aigua amb el següent contingut:

Nom del fabricant.

Codi de producte.

Longitud en metres.

Pes total de la bobina i del conducte en quilograms.

Altres dades especificades.

Qualitat i control de fabricació.

Haurà de realitzar-se un control de fabricació cada quatre hores de producció, verificant aspecte i dimensions del mateix i cada paquet de producció haurà de ser controlat abans del seu lliurament al magatzem. Si la mostra es rebutjada, tot el lot haurà de ser examinat de nou i els defectes corregits pel proveïdor abans d'un 2º examen per part del client.

Els tubs hauran de presentar la seva superfície exterior llisa. No presentaran defectes: perforacions, aspreses, etc.

Caldrà tenir els certificats de registres de qualitat de tots els lots de fabricació.

El client podrà sol·licitar la realització de proves de qualitat per a la certificació del compliment de les especificacions anteriors, a un laboratori oficial homologat, que aniran a càrrec del Contractista.

Tubs de polietilè d'alta densitat de doble paret llisa interior i corrugada exterior.

Els conductes es configuren d'acord al nombre i la seva ubicació a la via pública, segons codificació i definició en els plànols 01, 02 i 03.

En general, i particularment entre elements de registre, la posició en el recorregut dels conductes haurà d'esser recte tant en planta com en alçat amb distància constant respecte a la cota de rasant definitiva del terreny.

L'entrada de qualsevol conducte als elements de registre es realitzarà perpendicular a la paret d'entrada, segons codificació i definició en els plànols 01 i 03.

Tenen la funció de contenir conductes d'inferior diàmetre o directament cables.

#### Característiques generals:

Caldrà que presentin un aspecte homogeni, sense irregularitats, bombolles sense fondre, nòduls o taques, etc.

El color dels tubs serà vermell, en cas de que els tubs siguin d'un altre color, previ a la seva col·locació en obra la Direcció Facultativa de les obres d'urbanització haurà de validar el seu ús.

La paret externa dels tubs serà de polietilè d'alta densitat ( PEAD ) podent ésser de baixa densitat ( PEBD ) en cas que el subministrament sigui en rotllo, i sota la validesa per part de la Direcció Facultativa de les obres d'urbanització.

En qualsevol cas, pels conductes de 125mm i 75mm de diàmetre exterior caldrà garantir un diàmetre interior mínim de 107mm i 61mm respectivament.

El diàmetre extern tindrà una tolerància del +1.8%.

En el conducte de 125mm de diàmetre exterior caldrà garantir el subconductat de tres conductes de polietilè d'alta densitat de diàmetre exterior 40mm.

En el conducte de 75mm de diàmetre exterior caldrà garantir el subconductat de dos conductes de polietilè d'alta densitat de diàmetre exterior 30mm.

Les característiques dels conductes hauran de complir:

|  | Norma ASTM | Norma DIN      | Unitat                 | PEBD    | PEAD       |
|--|------------|----------------|------------------------|---------|------------|
| Característiques físiques                                      |            |                |                        |         |            |
| Densitat   | D1505      | 53479          | gr/cm <sup>3</sup>     | ≤ 0.925 | >0.945     |
| Índex fluidesa   | D1238      | 53735 ISO 1133 | gr/10 min              | <0.6    | <0.6       |
| Contingut cendra   |            | ISO 3451       |                        | Nul     | Nul        |
| O.I.T.   |            |                | min                    | >10     | >10        |
| Característiques mecàniques                                    |            |                |                        |         |            |
| Càrrega d'aplastament de deformació màx. 5% (UNE-EN 50086-2-4) |            |                | N                      |         | >450       |
| Càrrega trencament a tracció                                   | D638M      | 53455          | N/mm <sup>2</sup>      | >17     | 23 a 30    |
| Allargament en trencament                                      | D638M      | 53455          | %                      | >600    | 600 a 1000 |
| Duresa Shore D   | D2240      | 53505          | Punts                  | 40 a 64 | 50 a 80    |
| Resil·liència  | D256       | 53453          | J/m MJ/mm <sup>2</sup> | 35      | >5         |

|                              |       |       |         |                          |                          |
|------------------------------|-------|-------|---------|--------------------------|--------------------------|
| Característiques tèrmiques   |       |       |         |                          |                          |
| Temperatura d'ús             |       |       | °C      | -40 a 105                | -40 a 105                |
| Dilatació tèrmica lineal     | D696  | 52328 | 1/K     | 1.2-2.0x10 <sup>-4</sup> | 1.2-2.0x10 <sup>-4</sup> |
| Conductivitat tèrmica        | D4351 | 52612 | W/mK    | 0.4 a 0.46               | 0.4 a 0.46               |
| Característiques elèctriques |       |       |         |                          |                          |
| Resistivitat de massa        | D257  | 53482 | Ohms.cm | 1016                     | 1016                     |
| Rígidies dielèctrica         | D149  | 53481 | KV/cm   | 800 a 900                | 800 a 900                |

### Marc i tapes

Aquests elements seran de fundició dúctil del tipus grafit esferoidal tipus 500-7 segons norma ISO 1083, amb superfície antilliscant sense forats, amb tancament de seguretat incorporat que sigui accionable per una clau específica, es podran admetre variants o modificacions sempre que a judici de la direcció facultativa de les obres d'urbanització representin millores en la seva utilització i/o característiques tècniques. Es muntaran seguint la normativa vigent. En la mesura que sigui possible caldrà garantir que l'obertura de les tapes es produeix en la mateixa direcció que el sentit de circulació de vehicles.

En cas d'elements de registre exclusius la part superior de la tapa portarà impresa una identificació de l'operador amb cessió d'ús assignada, i del servei representat per la simbologia (TC), la norma europea que compleixen i el tipus de càrrega màxima que suporten (D-400). El nom del fabricant s'indicarà en tot cas en la part inferior de la tapa. Aquesta identificació en cap cas podrà ésser superposada a la tapa.

La plenitud de l'assentament de les tapes en els seus marcs a de ser tal que no existeixi balanceig al pas de vehicles pels elements de registre que s'hagin instal·lat en calçada. Per això, la plenitud de cadascuna de les dues superfícies en contacte serà de 0,4mm com a màxim; es a dir, cadascuna de les superfícies haurà d'estar compresa entre dos plans paral·lels horitzontals

distanciats 0.4mm. Per als elements de registre situats a les voreres o terra, no existirà balanceig al pas de persones.

En el cas de que les tapes disposin de nanses per la seva manipulació, hauran de quedar enrasades amb la tapa.

La superfície superior de les tapes i els seus marcs hauran de ser plans, amb una tolerància de l'1% a la cota de pas, amb un màxim de 6mm.

Les tapes suportaran les càrregues que en cada cas hagin de ser sotmeses, en funció de la seva ubicació en la via pública, complint en tots els casos la normativa europea EN-124.

Les càrregues de trencament de les tapes seran D-400.

Les característiques de les tapes i marcs no especificades explícitament en aquesta especificació, seran les indicades en les Normes UNE 36.118, UNE 41300, UNE 41301 i ISO 1083.

### **B03 GRANULATS**

#### **B03J- GRAVA DE PEDRERA (D)**

##### 1.- DEFINICIÓ I CONDICIONS DELS ELEMENTS

Granulats utilitzats per a algun dels usos següents:

- Confecció de formigons
- Confecció de barreges grava-ciment per a paviments
- Material per a drenatges
- Material per a paviments

El seu origen pot ser:

- Granulats naturals, procedents d'un jaciment natural
- Granulats naturals, obtinguts per matxucament de roques naturals
- Granulats procedents d'escòries siderúrgiques refredades per aire

Els granulats naturals poden ser:

- De pedra granítica
- De pedra calcària

##### CARACTERÍSTIQUES GENERALS:

El contractista ha de sotmetre a l'aprovació de la DF les pedreres o dipòsits d'on s'han d'obtenir els àrids, aportant tots els elements justificatius que cregués convenients o que li fossin requerits pel Director d'Obra, entre d'altres:

- Classificació geològica.
- Estudi de morfologia.
- Aplicacions anteriors.

La DF ha de poder refusar totes aquelles procedències que, al seu criteri, obligarien a un control massa freqüent dels materials que se n'extraguessin.

##### CARACTERÍSTIQUES GENERALS DELS GRANULATS RECICLATS

Els granulats procedents de reciclatge d'enderrocs no han de contenir en cap cas restes provinents de construccions amb patologies estructurals, com ara ciment aluminós, granulats amb sulfurs, sílice amorfa o corrosió de les armadures.

Els grànuls han de tenir forma arrodonida o polièdrica.

La composició granulomètrica ha de ser l'adequada al seu ús i ha de ser la que es defineix a la partida d'obra en què intervingui o, si no hi consta, la que estableixi explícitament la DF.

Han de ser nets, resistents i de granulometria uniforme.

No han de tenir pols, brutícia, argila, margues o d'altres matèries estranyes.

Diàmetre mínim: 98% retingut tamís 4 (UNE-EN 933-2)

Els àrids reciclats hauran de complir amb les especificacions de l'article 30 del CODI ESTRUCTURAL. A més, els que provinquin de formigons estructurals sans, o de resistència elevada, han de ser adequats per a la fabricació de formigó reciclat estructural, complint una sèrie de requisits:

- Dimensió mínima permesa = 4 mm
- Terrossos d'argila per a un formigó amb menys del 20% d'àrid reciclat:  $\leq 0,6\%$
- Terrossos d'argila per a un formigó amb 100% d'àrid reciclat:  $\leq 0,25\%$
- Absorció d'aigua per a un formigó amb menys del 20% d'àrid reciclat:  $\leq 7\%$
- Absorció d'aigua per a un formigó amb més del 20% d'àrid reciclat:  $\leq 5\%$
- Coeficient de Los Angeles:  $\leq 40$
- Continguts màxims d'impureses:
  - Material ceràmic:  $\leq 5\%$  del pes
  - Partícules lleugeres:  $\leq 1\%$  del pes
  - Asfalt:  $\leq 1\%$  del pes
  - Altres:  $\leq 1,0\%$  del pes

En els valors de les especificacions no citades, es mantenen els establerts en l'article 30 del CODI ESTRUCTURAL.

#### GRANULATS PROCEDENTS D'ESCORIES SIDERÚRGIQUES

Contingut de silicats inestables: Nul

Contingut de compostos fèrrics: Nul

#### GRAVA PER A LA CONFECCIÓ DE FORMIGONS:

Es denomina grava a la barreja de les diferents fraccions de granulat gruixut que s'utilitzen per a la confecció del formigó

Designació: d/D - IL - N

d/D: Fracció granulomètrica, d tamany mínim i D tamany màxim

IL: Presentació, R rodat, T triturat (matxuqueig) i M barreja

N: Naturalesa de l'àrid (C, calcari; S, silici; G, granític; O, ofita; B, basalt; D, dolomític; Q, traquita; I, fonolita; V, varis; A, artificial i R, reciclat

La grandària màxima D d'un granulat gruixut (grava) utilitzat per la confecció de formigó serà menor que les següents dimensions:

- 0,8 de la distància lliure horitzontal entre beines o armadures que formin grup, o entre un parament de la peça i una beina o armadura que formi un angle  $>45^\circ$  (amb la direcció de formigonat)
- 1,25 de la distància entre un parament de la peça i una beina o armadura que formi un angle  $\leq 45^\circ$  (amb la direcció de formigonat)
- 0,25 de la dimensió mínima de la peça que es formigona amb les excepcions següents:
  - Lloses superiors de sostres, amb TMA  $< 0,4$  del gruix mínim
  - Peces d'execució molt curosa i elements en els que l'efecte de la paret de l'encofrat sigui reduït (sostres encofrats a una sola cara), amb TMA  $< 0,33$  del gruix mínim

Quan el formigó passi entre vàries armadures, l'àrid gruixut serà el mínim valor entre el primer punt i el segon del paràgraf anterior.

Tot el granulat ha de ser d'una mida inferior al doble del límit més petit aplicable a cada cas.

Contingut de matèria orgànica (UNE-EN 1744-1): Color més clar que el patró

Fins que passen pel tamís 0,063 (UNE-EN 933-2):

- Per a graves calcàries i granítiques:  $\leq 1,5\%$  en pes
- Granulats, reciclats de formigó o prioritariament naturals:  $< 3\%$
- Per a granulats reciclats mixtos:  $< 5\%$

L'índex de llenques per a un granulat gruixut segons UNE-EN 933-3:  $\leq 35\%$

Material retingut pel tamís 0,063 (UNE-EN 933-2) i que sura en un líquid de pes específic 20 kN/m<sup>3</sup> (UNE-EN 1744-1):

- Granulats naturals  $\leq 1\%$  en pes
- Compostos de sofre expressats en SO<sub>3</sub> i referits a granulat sec (UNE-EN 1744-1):
- Granulats naturals:  $\leq 1\%$  en pes
- Granulats d'escòries siderúrgiques:  $\leq 2\%$  en pes
- Granulats reciclats mixtos:  $\leq 1\%$  en pes
- Granulats amb sulfurs de ferro oxidables en forma de pirrotina:  $\leq 0,1\%$  en pes
- Altres granulats:  $\leq 0,4\%$  en pes

Sulfats solubles en àcids, expressats en SO<sub>3</sub> i referits a granulat sec (UNE-EN 1744-1):

- Granulats naturals:  $\leq 0,8\%$  en pes
- Granulats d'escòries siderúrgiques:  $\leq 1\%$  en pes

Clorurs expressats en Cl<sup>-</sup> i referits a granulat sec (UNE-EN 1744-1):

- Formigó armat o en massa amb armadura de fissuració:  $\leq 0,05\%$  en massa
- Formigó pretesat:  $\leq 0,03\%$  en massa

Ió clor total aportat per components d'un formigó no pot superar:

- Pretensat:  $\leq 0,2\%$  pes de ciment
- Armat:  $\leq 0,4\%$  pes de ciment
- En massa amb armadura de fissuració:  $\leq 0,4\%$  pes de ciment

Contingut de pirites o d'altres sulfurs: 0%

Contingut d'ió Cl<sup>-</sup>:

- Granulats reciclats mixtos:  $< 0,06\%$

El contingut de matèria orgànica que sura en un líquid de pes específic 2 segons la UNE-EN 1744-1 (Apart.) 14.2 serà  $\leq 1\%$  per a granulats gruixuts.

Contingut de materials no petris (roba, fusta, paper...):

- Granulats reciclats provinents de formigó o mixtos:  $< 0,5\%$

- Altres granulats: Nul
- Contingut de restes d'asfalt:
  - Granulat reciclat mixt o provinent de formigó: < 0,5%
  - Altres granulats: Nul
- Reactivitat:
  - Àlcali-silici o àlcali-silicat (Mètode químic UNE 146-507-1 EX o Mètode accelerat UNE 146-508 EX): Nul·la
  - Àlcali-carbonat (Mètode químic UNE 146-507-2): Nul·la
- Estabilitat (UNE-EN 1367-2):
  - Pèrdua de pes amb sulfat magnèsic: <= 18%
- Resistència a la fragmentació segons UNE-EN 1097-2 (Assaig de los Angeles):
  - Granulats gruixuts naturals: <= 40
- Absorció d'aigua:
  - Granulats gruixuts naturals (UNE-EN 1097-6): < 5%
  - Granulats reciclats provinents de formigó: < 10%
  - Granulats reciclats mixtos: < 18%
  - Granulats reciclats prioritàriament naturals: < 5%
- Pèrdua de pes amb cinc cicle de sulfat de magnesi segons UNE-EN 1367-2:
  - Granulats gruixuts naturals: <= 18%
- Els àrids no han de presentar reactivitat potencial amb els àlcalis del formigó. Per a comprovar-ho, s'ha de realitzar en primer lloc un anàlisi petrogràfic, per a obtenir el tipus de reactivitat que, en el seu cas, puguin presentar. Si d'aquest estudi es dedueix la possibilitat de reactivitat àlcali sílice o àlcali silicat, s'ha de realitzar l'assaig descrit a l'UNE 146.508 EX. Si el tipus de reactivitat potencial és àlcali carbonat, s'ha de realitzar l'assaig descrit a l'UNE 146.507 EX Part 2.
- Els àrids no han de ser reactius amb el ciment. No s'utilitzaran àrids procedents de roques toves, friables, poroses, etc., ni els que continguin nòduls de guix, compostos ferrosos, sulfurs oxidables, etc, en quantitats superiors a les contemplades al CODI ESTRUCTURAL.
- GRAVA PER A DRENATGES:
- El granulat ha de ser procedent d'un jaciment natural, del matxuqueig de roques naturals, o del reciclatge d'enderrocs. No ha de presentar restes d'argila, margues o altres materials estranys.
- La mida màxima dels grànuls ha de ser de 76 mm (tamís 80 UNE) i el garbellat ponderal acumulat pel tamís 0,08 UNE ha de ser <= 5%. La composició granulomètrica ha de ser fixada explícitament per la DF segons les característiques del terreny per drenar i del sistema de drenatge.
- Plasticitat: No plàstic
- Coefficient de desgast (assaig "Los Angeles" UNE-EN 1097-2): <= 40
- Equivalent de sorra (UNE-EN 933-8): > 30
- Condicions generals de filtratge:
  - F15/d85: < 5
  - F15/d15: < 5
  - F50/d50: < 5
- (F<sub>x</sub> = grandària superior de la fracció x% en pes del material filtrant, dx = grandària superior de la proporció x% del terreny a drenar)
- A més, el coeficient d'uniformitat del filtre ha de ser:
  - F60/F10: <20
- Condicions de la granulometria en funció del sistema previst d'evacuació de l'aigua:
  - Per a tubs perforats: F85/Diàmetre de l'orifici: > 1
  - Per a tubs amb juntes obertes: F85/ Obertura de la junta: > 1,2
  - Per a tubs de formigó porós: F85/d15 de l'àrid del tub: > 0,2
  - Si es drena per metxinals: F85/ diàmetre del metxinal: > 1
- Quan no sigui possible trobar un material granular d'aquestes condicions es faran filtres granulars compostos de vàries capes. La més gruixuda es col·locarà al costat del sistema d'evacuació. Aquesta complirà les condicions de filtre respecte a la següent i així successivament fins arribar al replè o al terreny natural. Es podrà recórrer a l'ús de filtres geotèxtils.
- Quan el terreny natural estigui constituït per materials amb graves i boles a efectes del compliment de les condicions anteriors, s'atendrà únicament a la corba granulomètrica de la fracció del mateix inferior a 25 mm.
- Si el terreny no és cohesiu i està compost per sorra fina i llims, el material drenant haurà de complir, a més de les condicions generals de filtre, la condició: F15 > 1 mm.
- Si el terreny natural és cohesiu, compacte i homogeni, sense restes de sorra o llims, les condicions de filtre 1 i 2 s'han de substituir per: 0,1 mm > F15 > 0,4 mm
- En els drens cecs, el material de la zona permeable central haurà de complir les següents condicions:

- Mida màxima de l'àrid: Entre 20 mm i 80 mm
- Coeficient d'uniformitat: F60/F10 < 4

Si s'utilitza granulats reciclats s'ha de comprovar que l'inflament (assaig CBR (NLT-111)) sigui inferior al 2% (UNE 103502).

## 2.- CONDICIONS DE SUBMINISTRAMENT I EMMAGATZEMATGE

### CONDICIONS GENERALS:

Subministrament i emmagatzematge: De manera que no s'alterin les seves condicions. Cada remesa de grava s'ha de descarregar en una zona ja preparada de sòl sec. Les graves de tipus diferents s'han d'emmagatzemar per separat. Els àrids s'emmagatzemaran de tal manera que quedin protegits contra la contaminació, i evitant la seva possible segregació, sobretot durant el seu transport. Es recomana emmagatzemar-los sota cobert per evitar els canvis de temperatura del granulat.

## 3.- UNITAT I CRITERI D'AMIDAMENT

Unitat d'amidament: la indicada a la descripció de l'element

Criteri d'amidament: quantitat necessària subministrada a l'obra

## 4.- NORMATIVA DE COMPLIMENT OBLIGATORI

### GRAVA PER A LA CONFECCIÓ DE FORMIGONS:

Real Decreto 470/2021, de 29 de junio, por el que se aprueba el Código Estructural. UNE-EN 12620:2003 Áridos para hormigón.

### GRAVA PER A PAVIMENTS:

\* Orden de 6 de febrero de 1976 por la que se aprueba el Pliego de Prescripciones Técnicas Generales para Obras de Carreteras y Puentes (PG-3).

### GRAVA PER A DRENATGES:

Orden FOM/298/2016, de 15 de febrero, por la que se aprueba la norma 5.2-IC drenaje superficial de la Instrucción de Carreteras.

## 5.- CONDICIONS DE CONTROL DE RECEPCIÓ

### CONDICIONS DE MARCATGE I CONTROL DE LA DOCUMENTACIÓ:

L'entrega de granulat a l'obra ha d'anar acompanyada d'un full de subministrament proporcionat pel subministrador, en el que hi han de constar com a mínim les següents dades:

- Identificació del subministrador
- Número del certificat de marcatge CE o indicació d'autoconsum
- Número de sèrie de la fulla de subministrament
- Data del lliurament
- Nom del peticionari
- Designació de l'àrid segons l'article 30.2 del CODI ESTRUCTURAL
- Quantitat de granulat subministrat
- Identificació del lloc de subministrament

El fabricant ha de proporcionar la informació relativa a la granulometria i a les toleràncies de l'àrid subministrat.

El subministrador ha de posar a disposició de la DF en el cas que aquesta ho sol·liciti, la documentació següent, que acredita el marcatge CE, segons el sistema d'avaluació de conformitat aplicable, d'acord amb el que disposa l'apartat 7.2.1 del CTE: - Productes per a carreteres i altres treballs d'obres públiques i edificació de Funcio: Aplicacions que exigeixen requisits de seguretat molt estrictes\*. \* Requisits que han de ser definits per lleis, reglaments i normes administratives nacionals de cada estat membre, - Productes per a edificació, fabricació de productes de formigó prefabricat, carreteres i altres treballs d'obres públiques de Funcio: Aplicacions que exigeixen requisits de seguretat molt estrictes\*. \* Requisits que han de ser definits per lleis, reglaments i normes administratives nacionals de cada estat membre: - Sistema 2+: Declaració de Prestacions - Productes per a edificació, fabricació de productes de formigó prefabricat, carreteres i altres treballs d'obres públiques de Funcio: Aplicacions que no exigeixen requisits de seguretat molt estrictes\*. \* Requisits que han de ser definits per lleis, reglaments i normes administratives nacionals de cada estat membre, - Productes per a carreteres i altres treballs d'obres públiques i edificació de Funcio: Aplicacions que no exigeixen requisits de seguretat molt estrictes\*. \* Requisits que han de ser definits per lleis, reglaments i normes

administratives nacionals de cada estat membre: - Sistema 4: Declaració de Prestacions

El símbol de marcatge de conformitat CE s'ha d'estampar d'acord amb la Directiva 93/68CE i ha d'estar visible sobre el producte o sobre etiqueta, embalatge o documentació comercial i ha d'anar acompanyat de la següent informació:

- Número d'identificació de l'organisme de certificació
- Nom o marca d'identificació i direcció del fabricant
- Les dues últimes xifres de l'any d'impressió del marcatge
- Referència a la norma (UNE-EN 12620)
- Descripció del producte (nom genèric, material, ús previst)
- Designació del producte
- Informació de les característiques essencials aplicables

A la documentació del marcatge haurà d'indicar:

- Nom del laboratori que ha realitzat els assajos
- Data d'emissió del certificat
- Garantia de que el tractament estadístic és l'exigit en el marcatge
- Estudi de fins que justifiqui experimentalment el seu ús, en el cas que hi hagi àrids que no compleixen amb l'article 30.4.1 del CODI ESTRUCTURAL.

OPERACIONS DE CONTROL:

Els àrids han de disposar del marcatge CE, de tal manera que la comprovació de la seva idoneïtat per al seu ús es farà mitjançant un control documental del marcatge per tal de determinar el compliment de les especificacions del projecte i de l'article 30 del CODI ESTRUCTURAL.

En el cas d'àrids d'autoconsum, el Constructor o el Subministrador ha d'aportar un certificat d'assaig, de com a màxim tres mesos d'antiguitat, realitzat en un laboratori de control dels contemplats en l'article 17.2.2.1 del CODI ESTRUCTURAL, que verifiqui el compliment de les especificacions de l'àrid subministrat respecte l'article 30 del CODI ESTRUCTURAL.

La DF ha de poder valorar el nivell de garantia del distintiu, i en cas de no disposar de suficient informació, ha de poder determinar l'execució de comprovacions mitjançant assaigs.

La DF, a més, ha de valorar si realitzar una inspecció a la planta de fabricació, a poder ser, abans del subministra de l'àrid, per comprovar la idoneïtat per a la seva fabricació. En cas necessari, la DF ha de poder realitzar els assaigs següents per a verificar la conformitat de les especificacions:

- Índex de llenques (UNE-EN 933-3).
- Terrossos d'argila (UNE 7133)
- Partícules toves (UNE 7134)
- Coeficient de forma (UNE EN 933-4)
- Material retingut pel garbell 0.063 UNE (UNE EN 933-2) i que sura en un líquid de pes específic 2 (UNE EN 1744-1).
- Compostos de sofre (SO3)- respecte al granulat sec (UNE-EN 1744-1).
- Contingut en ió clor Cl- (UNE-EN 1744-1)
- Assaig petrogràfic
- Reactivitat potencial amb els àlcals del ciment (UNE 146-507 i UNE 146-508).
- Estabilitat, resistència a l'atac del sulfat magnèsic (UNE-EN 1367-2).
- Absorció d'aigua (UNE-EN 1097-6).
- Resistència al desgast Los Angeles (UNE-EN 1097-2).
- Assaig d'identificació per raigs X.
- Assaig granulomètric (UNE-EN 933-2)

OPERACIONS DE CONTROL EN GRAVA PER A DRENATGES:

Les tasques de control a realitzar són les següents:

- Inspecció visual del material i recepció del certificat de procedència i qualitat corresponent.
- Abans de començar el reblert, quan hagi canvi de procedència del material, o cada 2000 m3 durant la seva execució, es realitzaran els següents assaigs d'identificació del material:
  - Assaig granulomètric del material filtrant (UNE EN 933-1)
  - Assaig granulomètric del material adjacent (UNE 103101)
- Desgast de "Los Angeles" (UNE EN 1097-2)

S'ha de demanar un certificat de procedència del material, que en el cas d'àrids naturals ha de contenir:

- Classificació geològica
- Estudi de morfologia
- Aplicacions anteriors
- Assaigs d'identificació del material

CRITERIS DE PRESA DE MOSTRES:

Els controls s'han de realitzar segons les instruccions de la DF i el CODI ESTRUCTURAL.

CRITERIS DE PRESA DE MOSTRES EN GRAVA PER A DRENATGES:

S'han de seguir les instruccions de la DF i els criteris de les normes de procediment indicades en cada assaig.



**INTERPRETACIÓ DE RESULTATS I ACTUACIONS EN CAS D'INCOMPLIMENT:**

No s'acceptarà la grava que no compleixi totes les especificacions indicades al plec. Si la granulometria no s'ajusta a la utilitzada per a l'establiment de les dosificacions aprovades, s'hauran de projectar i aprovar noves fórmules de treball.

**INTERPRETACIÓ DE RESULTATS I ACTUACIÓ EN CAS D'INCOMPLIMENT EN GRAVA PER A DRENATGES:**

Els resultats dels assaigs d'identificació han de complir estrictament les especificacions indicades, en cas contrari, no s'ha d'autoritzar l'ús del material corresponent en l'execució del reblert.

**B0 MATERIALS BÀSICS****B03 GRANULATS****B03L- SORRA****0.- ELEMENTS QUE CONTEMPLA EL PLEC****B03L-05N5.****1.- DEFINICIÓ I CONDICIONS DELS ELEMENTS**

Sorra procedent de roques calcàries, roques granítiques, marbres blancs i durs, o sorra procedent del reciclatge de residus de la construcció i demolició en una planta legalment autoritzada per al tractament d'aquest tipus de residu.

S'han considerat els tipus següents:

- Sorra de marbre blanc
- Sorra per a confecció de formigons, d'origen:
- Sorra per a confecció de formigons, d'origen:        - De pedra calcària        - De pedra granítica
- Sorra per a confecció de morters
- Sorra per a reblert de rases amb canonades
- Sorres procedents de reciclatge de residus de la construcció i demolicions

**CARACTERÍSTIQUES GENERALS:**

El contractista ha de sotmetre a l'aprovació de la DF les pedreres o dipòsits d'on s'han d'obtenir els àrids, aportant tots els elements justificatius que cregués convenients o que li fossin requerits pel Director d'Obra, entre d'altres:

- Classificació geològica.
- Estudi de morfologia.
- Aplicacions anteriors.

La DF ha de poder refusar totes aquelles procedències que, al seu criteri, obligarien a un control massa freqüent dels materials que se n'extraguessin.

Els grànuls han de tenir forma arrodonida o polièdrica.

La composició granulomètrica ha de ser l'adequada al seu ús, o si no consta, la que estableixi explícitament la DF.

No ha de tenir margues o altres materials estranys.

Contingut de pirites o d'altres sulfurs oxidables: 0%

Contingut de matèria orgànica (UNE-EN 1744-1): Color més clar que el patró

Contingut de terrossos d'argila (UNE 7133):  $\leq$  1% en pes

Els àrids no han de ser reactius amb el ciment. No s'utilitzaran àrids procedents de roques toves, friables, poroses, etc., ni els que continguin nòduls de guix, compostos ferrosos, sulfurs oxidables, etc, en quantitats superiors a les contemplades al CODI ESTRUCTURAL.

Els àrids reciclats hauran de complir amb les especificacions de l'article 30 del CODI ESTRUCTURAL. A més, els que provenguin de formigons estructurals sans, o de resistència elevada, han de ser adequats per a la fabricació de formigó reciclat estructural, complint una sèrie de requisits:

- Dimensió mínima permesa = 4 mm
- Terrossos d'argila per a un formigó amb menys del 20% d'àrid reciclat:  $\leq$  0,6%
- Terrossos d'argila per a un formigó amb 100% d'àrid reciclat:  $\leq$  0,25%
- Absorció d'aigua per a un formigó amb menys del 20% d'àrid reciclat:  $\leq$  7%
- Absorció d'aigua per a un formigó amb més del 20% d'àrid reciclat:  $\leq$  5%
- Coeficient de Los Angeles:  $\leq$  40

- Continguts màxims d'impureses:
  - Material ceràmic:  $\leq 5\%$  del pes
  - Partícules lleugeres:  $\leq 1\%$  del pes
  - Asfalt:  $\leq 1\%$  del pes
  - Altres:  $\leq 1,0\%$  del pes

En els valors de les especificacions no citades, es mantenen els establerts en l'article 30 del CODI ESTRUCTURAL.

#### SORRA DE MARBRE BLANC:

Barreja amb granulats blancs diferents del marbre: 0%

#### SORRA PER A LA CONFECCIÓ DE FORMIGONS:

Es denomina sorra a la barreja de les diferents fraccions d'àrid fi que s'utilitzen per a la confecció del formigó

Designació: d/D - IL - N

d/D: Fracció granulomètrica, d tamany mínim i D tamany màxim

IL: Presentació, R rodat, T triturat (matxuqueig) i M barreja

N: Naturalesa de l'àrid (C, calcari; S, silici; G, granític; O, ofita; B, basalt; D, dolomític; Q, traquita; I, fonolita; V, varis; A, artificial i R, reciclat

Mida dels granulats (Tamís 4 UNE-EN 933-2):  $\leq 4$  mm

Material retingut pel tamís 0,063 (UNE-EN 933-2) i que sura en un líquid de pes específic 20 kN/m<sup>3</sup> (UNE EN 1744-1):  $\leq 0,5\%$  en pes

Compostos de sofre expressats en SO<sub>3</sub> i referits a granulat sec (UNE-EN 1744-1):  $\leq 1\%$  en pes

Reactivitat potencial amb els àlcals del ciment (UNE 146507-2)

Sulfats solubles en àcid, expressats en SO<sub>3</sub> i referits al granulat sec (UNE-EN 1744-1):  $\leq 0,8\%$  en pes

Clorurs expressats en Cl<sup>-</sup> i referits al granulat sec (UNE-EN 1744-1):

- Formigó armat o en massa amb armadures de fissuració:  $\leq 0,05\%$  en pes
- Formigó pretesat:  $\leq 0,03\%$  en pes

Ió clor total aportat per components d'un formigó no pot superar:

- Pretensat:  $\leq 0,2\%$  pes de ciment
- Armat:  $\leq 0,4\%$  pes de ciment
- En massa amb armadura de fissuració:  $\leq 0,4\%$  pes de ciment

Estabilitat (UNE-EN 1367-2):

- Pèrdua de pes amb sulfat sòdic:  $\leq 10\%$
- Pèrdua de pes amb sulfat magnèsic:  $\leq 15\%$

Pèrdua de pes amb sulfat magnèsic (UNE-EN 1367-2) quan el formigó estigui sotmès a una classe d'exposició XF, i l'àrid fi tingui una absorció d'aigua  $>1\%$ :  $\leq 15\%$

Coefficient de friabilitat (UNE 83115)

- Per formigons d'alta resistència:  $< 40$
- Formigons en massa o armats amb  $F_{ck} \leq 30$  N/mm<sup>2</sup>:  $< 50$

Els àrids no han de presentar reactivitat potencial amb els àlcals del formigó.

Per a comprovar-ho, s'ha de realitzar en primer lloc un anàlisi petrogràfic, per a obtenir el tipus de reactivitat que, en el seu cas, puguin presentar. Si d'aquest estudi es dedueix la possibilitat de reactivitat àlcali sílice o àlcali silicat, s'ha de realitzar l'assaig descrit a l'UNE 146.508 EX. Si el tipus de reactivitat potencial és àlcali carbonat, s'ha de realitzar l'assaig descrit a l'UNE 146.507 EX Part 2.

La corba granulomètrica de l'àrid fi, ha d'estar compresa dins del fus següent:

| Límits   | Material retingut acumulat, en % en pes, en els tamisos |      |      |        |         |          |          |
|----------|---|------|------|--------|---------|----------|----------|
|          | 4 mm  | 2 mm | 1 mm | 0,5 mm | 0,25 mm | 0,125 mm | 0,063 mm |
| Superior | 0   | 4    | 16   | 40     | 70      | 77       | (1)      |
| Inferior | 15  | 38   | 60   | 82     | 94      | 100      | 100      |

(1) Aquest valor varia en funció del tipus i origen de l'àrid.

#### SORRA DE PEDRA GRANÍTICA PER A LA CONFECCIÓ DE FORMIGONS:

Contingut màxim de fins que passen pel tamís 0,063 mm (UNE-EN 933-1):

- Granulat gruixut:
  - Qualsevol tipus:  $\leq 1,5\%$  en pes
- Granulat fi:
  - Granulat arrodonit:  $\leq 6\%$  en pes
  - Granulat de matxuqueig no calcari per a obres sotmeses a exposició XS, XD, XA, XF o XM:  $\leq 6\%$  en pes
  - Granulat de matxuqueig no calcari per a obres sotmeses a exposició X0 o XC i no sotmeses a cap classe d'exposició XA, XF o XM:  $\leq 10\%$  en pes

Equivalent de sorra (EAV) (UNE-EN 933-8):

- Per a obres en ambients X0, XC:  $\geq 70$
- Resta de casos:  $\geq 75$

Absorció d'aigua (UNE-EN 1097-6):  $\leq 5\%$

#### SORRA DE PEDRA CALCÀRIA PER A LA CONFECCIÓ DE FORMIGONS:

Contingut màxim de fins que passen pel tamís 0,063 mm (UNE-EN 933-1):

- Granulat gruixut:
  - Qualsevol tipus:  $\leq 1,5\%$  en pes
- Granulat fi:
  - Granulat arrodonit:  $\leq 6\%$  en pes
  - Granulat de matxuqueig calcari per a obres sotmeses a exposició XS, XD, XA, XF o XM:  $\leq 10\%$  en pes

Granulat de matxuqueix calcari per a obres sotmeses a exposició X0 o XC i no sotmesa a cap classe d'exposició XA, XF o XM:  $\leq 16\%$  en pes.

Valor blau de metilè(UNE 83130):

- Per a obres sotmeses a exposició X0 o XC:  $\leq 0,6\%$  en pes

- Resta de casos:  $\leq 0,3\%$  en pes

SORRA PER A LA CONFECCIÓ DE MORTERS:

La composició granulomètrica ha de quedar dintre dels límits següents:

| Tamís<br>UNE 7-050<br>mm  | Percentatge en<br>pes que passa<br>pel tamís | Condicions  |
|---------------------------|--|---|
| 5,00                      | A  | A = 100   |
| 2,50                      | B  | 60 $\leq$ B $\leq$ 100                                |
| 1,25                      | C  | 30 $\leq$ C $\leq$ 100                                |
| 0,63                      | D  | 15 $\leq$ D $\leq$ 70                                 |
| 0,32                      | E  | 5 $\leq$ E $\leq$ 50                                  |
| 0,16                      | F  | 0 $\leq$ F $\leq$ 30                                  |
| 0,08                      | G  | 0 $\leq$ G $\leq$ 15                                  |
| Altres<br>condi-<br>cions |  | C - D $\leq$ 50<br>D - E $\leq$ 50<br>C - E $\leq$ 70 |

Mida dels grànuls:  $\leq 1/3$  del gruix del junt

Contingut de matèries perjudicials:  $\leq 2\%$

GRANULATS PROCEDENTS DE RECICLATGE DE RESIDUS DE LA CONSTRUCCIÓ I DEMOLICIONS:

El material ha de procedir d'una planta autoritzada legalment per al tractament de residus de la construcció.

El material no ha de ser susceptible de cap mena de meteorització o d'alteració física o química sota les condicions més desfavorables que presumiblement es puguin donar al lloc d'utilització.

No han de donar lloc, amb l'aigua, a dissolucions que puguin causar danys a estructures, capes de fermes, o contaminar el sòl o corrents d'aigua.

S'ha considerat que l'ús serà el reblert de rases amb canonades.

Per a qualsevol utilització diferent d'aquesta, es requereix l'acceptació expressa de la direcció facultativa i la justificació mitjançant els assaigs que pertoquin que es compleixen les condicions requerides per a l'ús al que es pretén destinar.

## 2.- CONDICIONS DE SUBMINISTRAMENT I EMMAGATZEMATGE

Subministrament i emmagatzematge: De manera que no s'alterin les seves condicions.

Cada remesa de sorra s'ha de descarregar en una zona ja preparada de sòl sec.

Les sorres de tipus diferents s'han d'emmagatzemar per separat.

Els àrids s'han d'emmagatzemar de tal manera que quedin protegits contra la contaminació, i evitant la seva possible segregació, sobretot durant el seu transport. Es recomana emmagatzemar-los sota cobert per evitar els canvis de temperatura del granulat, i en un terreny sec i net destinat a l'apilament dels àrids. Les sorres d'altres tipus s'han d'emmagatzemar per separat.

## 3.- UNITAT I CRITERI D'AMIDAMENT

Unitat d'amidament: la indicada a la descripció de l'element

Criteri d'amidament: quantitat necessària subministrada a l'obra

## 4.- NORMATIVA DE COMPLIMENT OBLIGATORI

SORRA PER A LA CONFECCIÓ DE FORMIGONS:

Real Decreto 470/2021, de 29 de junio, por el que se aprueba el Código Estructural.

SORRA PER A LA CONFECCIÓ DE MORTERS:

Real Decreto 470/2021, de 29 de junio, por el que se aprueba el Código Estructural.

UNE-EN 12620:2003 Àrids para hormigón.

Documento Básico de Seguridad estructural Fábrica DB-SE-F, parte II del CTE, aprobado por el Real Decreto 314/2006.

SORRES PER A ALTRES USOS:

No hi ha normativa de compliment obligatori.

## 5.- CONDICIONS DE CONTROL DE RECEPCIÓ

## CONDICIONS DE MARCATGE I CONTROL DE LA DOCUMENTACIÓ:

L'entrega de granulat a l'obra ha d'anar acompanyada d'un full de subministrament proporcionat pel subministrador, en el que hi han de constar com a mínim les següents dades:

- Identificació del subministrador
- Número del certificat de marcatge CE o indicació d'autoconsum
- Número de sèrie de la fulla de subministrament
- Nom de la cantera
- Data del lliurament
- Nom del peticionari
- Designació de l'àrid segons l'article 30.2 del CODI ESTRUCTURAL
- Quantitat de granulat subministrat
- Identificació del lloc de subministrament

El fabricant ha de proporcionar la informació relativa a la granulometria i a les toleràncies de l'àrid subministrat.

El subministrador ha de posar a disposició de la DF en el cas que aquesta ho sol·liciti, la documentació següent, que acredita el marcatge CE, segons el sistema d'avaluació de conformitat aplicable, d'acord amb el que disposa l'apartat 7.2.1 del CTE:

- Productes per a carreteres i altres treballs d'obres públiques i edificació de Funcio: Aplicacions que exigeixen requisits de seguretat molt estrictes\*. \* Requisits que han de ser definits per lleis, reglaments i normes administratives nacionals de cada estat membre,
- Productes per a edificació, fabricació de productes de formigó prefabricat, carreteres i altres treballs d'obres públiques de Funcio: Aplicacions que exigeixen requisits de seguretat molt estrictes\*. \* Requisits que han de ser definits per lleis, reglaments i normes administratives nacionals de cada estat membre:

- Sistema 2+: Declaració de Prestacions - Productes per a edificació, fabricació de productes de formigó prefabricat, carreteres i altres treballs d'obres públiques de Funcio: Aplicacions que no exigeixen requisits de seguretat molt estrictes\*. \* Requisits que han de ser definits per lleis, reglaments i normes administratives nacionals de cada estat membre,
- Productes per a carreteres i altres treballs d'obres públiques i edificació de Funcio: Aplicacions que no exigeixen requisits de seguretat molt estrictes\*. \* Requisits que han de ser definits per lleis, reglaments i normes administratives nacionals de cada estat membre:

- Sistema 4: Declaració de Prestacions

El símbol de marcatge de conformitat CE s'ha d'estampar d'acord amb la Directiva 93/68CE i ha d'estar visible sobre el producte o sobre etiqueta, embalatge o documentació comercial i ha d'anar acompanyat de la següent informació:

- Número d'identificació de l'organisme de certificació
- Nom o marca d'identificació i direcció del fabricant
- Les dues últimes xifres de l'any d'impressió del marcatge
- Referència a la norma (UNE-EN 12620)
- Descripció del producte (nom genèric, material, ús previst)
- Designació del producte
- Informació de les característiques essencials aplicables

A la documentació del marcatge haurà d'indicar:

- Nom del laboratori que ha realitzat els assajos
- Data d'emissió del certificat
- Garantia de que el tractament estadístic és l'exigit en el marcatge
- Estudi de fins que justifiqui experimentalment el seu ús, en el cas que hi hagi àrids que no compleixen amb l'article 30.4.1 del CODI ESTRUCTURAL.

L'àrid reciclat ha d'incloure en la seva documentació:

- Naturalesa del material
- Planta productora de l'àrid i empresa transportista de la runa
- Presència d'impureses
- Detalls de la seva procedència
- Altre informació que resulti rellevant

## OPERACIONS DE CONTROL:

Els àrids han de disposar del marcatge CE, de tal manera que la comprovació de la seva idoneïtat per al seu ús es farà mitjançant un control documental del marcatge per tal de determinar el compliment de les especificacions del projecte i de l'article 30 del CODI ESTRUCTURAL.

En el cas d'àrids d'autoconsum, el Constructor o el Subministrador ha d'aportar un certificat d'assaig, de com a màxim tres mesos d'antiguitat, realitzat en un laboratori de control dels contemplats en l'article 17.2.2.1 del CODI ESTRUCTURAL, que verifiqui el compliment de les especificacions de l'àrid subministrat respecte l'article 30 del CODI ESTRUCTURAL.

La DF ha de poder valorar el nivell de garantia del distintiu, i en cas de no disposar de suficient informació, ha de poder determinar l'execució de comprovacions mitjançant assaigs.

La DF, a més, ha de valorar si realitzar una inspecció a la planta de fabricació, a poder ser, abans del subministra de l'àrid, per comprovar la idoneïtat per a la seva fabricació. En cas necessari, la DF ha de poder realitzar els assaigs següents per a verificar la conformitat de les especificacions:

- Matèria orgànica (UNE-EN 1744-1).
- Terrossos d'argila (UNE 7133).
- Material retintut pel garbell 0.063 UNE (UNE EN 933-2) i que sura en un líquid de pes específic 2 (UNE EN 1744-1).
- Compostos de sofre (SO<sub>3</sub>)- respecte al granulat sec (UNE-EN 1744-1).
- Sulfats solubles en àcid (UNE-EN 1744-1).
- Contingut d'Ió CL- (UNE-EN 1744-1).
- Assaig petrogràfic
- Reactivitat potencial amb els àlcals del ciment (UNE 146-507 i UNE 146-508).
- Equivalent de sorra (UNE-EN 933-8).
- Absorció d'aigua (UNE-EN 1097-6).
- Assaig d'identificació per raigs X.
- Pèrdua de pes amb sulfat magnèsic (UNE-EN 1367-2)
- Assaig granulomètric (UNE-EN 933-2)
- Coeficient de friabilitat (UNE 83115)

Un cop s'hagi realitzat l'apilament, s'ha de realitzar una inspecció visual, i si es considera necessari, s'han de prendre mostres per realitzar els assaigs corresponents.

S'ha de poder acceptar la sorra que no compleixi amb els requisits sempre i quan mitjançant rentat, cribatge o mescla, assoleixi les condicions exigides.

CRITERIS DE PRESA DE MOSTRES:

Els controls s'han de realitzar segons les instruccions de la DF i el CODI ESTRUCTURAL.

INTERPRETACIÓ DE RESULTATS I ACTUACIONS EN CAS D'INCOMPLIMENT:

No s'ha d'acceptar la sorra que no compleixi totes les especificacions indicades al plec de condicions. Si la granulometria no s'ajusta a la utilitzada per a l'establiment de les dosificacions aprovades, s'hauran de projectar i aprovar noves fórmules de treball.

No s'han d'utilitzar àrids fins els quals l'equivalent de sorra sigui inferior a:

- 70, en obres sotmeses a les classes X0 o XC
- 75, en la resta de casos

En cas que les sorres procedents del matxuqueig de roques calcàries o de roques dolomítiques que no compleixin l'especificació de l'equivalent de sorra, s'han de poder acceptar si l'assaig del blau de metilè (UNE-EN 933-9) compleix el següent:

- Per a obres amb classe general d'exposició classe X0 o XC:  $\leq 0,6\%$  en pes
- Resta de casos:  $\leq 0,3\%$  en pes

Si el valor del blau de metilè fos superior als valors anteriors, i es presentin dubtes de la presència d'argila en els fins, s'ha de poder realitzar un assaig de rajos X per a la seva detecció i identificació: s'ha de poder utilitzar l'àrid fi si les argiles són del tipus caolinita o illita, i si les propietats del formigó amb aquest àrid són les mateixes que les d'un que tingui els mateixos components però sense els fins.

S'han de poder utilitzar sorres rodades, o procedents de roques matxucades, o escòries siderúrgiques adequades, en la fabricació de formigó d'ús no estructural.

---

## **B0 MATERIALS BÀSICS**

### **B05 AGLOMERANTS I CONGLOMERANTS**

#### **B055- CIMENT**

##### **1.- DEFINICIÓ I CONDICIONS DELS ELEMENTS**

Conglomerant hidràulic format per diferents materials inorgànics finament dividits que, amassats amb aigua, formen una pasta que, mitjançant un procés d'hidratació, endureix i un cop endurit conserva la seva resistència i estabilitat fins i tot sota l'aigua.

S'han considerat els ciments regulats per la norma RC-16 amb les característiques següents:

- Ciments comuns (CEM)
- Ciments d'aluminat de calci (CAC)
- Ciments blancs (BL)
- Ciments resistens a l'aigua de mar (MR)

#### CARACTERÍSTIQUES GENERALS:

En el cas de que el material s'utilitzi en obra pública, l'acord de Govern de la Generalitat de Catalunya de 9 de juny de 1998, exigeix que els materials siguin de qualitat certificada o puguin acreditar un nivell de qualitat equivalent, segons les normes aplicables als estats membres de la Unió Europea o de l'Associació Europea de Lliure Canvi.

També en aquest cas, es procurarà que els esmentats materials disposin de l'etiqueta ecològica europea, regulada en el Reglament (CE) n° 66/2010 o bé altres distintius de la Comunitat Europea.

Ha de ser un material granular molt fi i estadísticament homogeni en la seva composició.

El ciment ha de ser capaç, si es dosifica i barreja adequadament amb aigua i granulats, de produir un morter o un formigó que conservi la seva treballabilitat en un temps prou llarg i assolir, al final de períodes definits, els nivells especificats de resistència i mantenir estabilitat de volum a llarg termini. No ha de tenir grumolls ni principis d'aglomeració.

En activitats manuals en les que hi hagi risc de contacte amb la pell i d'acord amb l'establert a l'Ordre Presidencial 1954/2004 de 22 de juny, no s'han d'utilitzar o comercialitzar ciments amb un contingut de crom (VI) superior a dos parts per milió del pes sec del ciment.

#### CIMENTS COMUNS (CEM):

Estaran subjectes al marcatge CE de conformitat amb el que disposen els Reials Decrets 1328/1995 de 28 de juliol i 256/2016 de 10 de juny.

Els components han de complir els requisits especificats en el capítol 5 de la norma UNE-EN 197-1.

#### Tipus de ciments:

- Ciment Pòrtland: CEM I
- Ciment Pòrtland amb addicions: CEM II
- Ciment Pòrtland amb escòries de forn alt: CEM III
- Ciment putzolànic: CEM IV
- Ciment compost: CEM V

Alguns d'aquests tipus es divideixen en subtipus, segons el contingut de l'addició o barreja d'addicions presents en el ciment. Segons aquest contingut creixent els subtipus poden ser A, B o C.

#### Addicions del clinker pòrtland (K):

- Escòria de forn alt: S
- Fum de sílice: D
- Putzolana natural: P
- Putzolana natural calcinada: Q
- Cendra volant Sicília: V
- Cendra volant calcària: W
- Esquist calcinat: T
- Filler calcari L: L
- Filler calcari LL: LL

Relació entre denominació i designació dels ciments comuns segons el tipus, subtipus i addicions:

| Denominació                         | Designació   |
|-------------------------------------|--|
| Ciment pòrtland                     | CEM I  |
| Ciment pòrtland amb escòria         | CEM II/A-S<br>CEM II/B-S                             |
| Ciment pòrtland amb fum de sílice   | CEM II/A-D   |
| Ciment pòrtland amb Putzolana       | CEM II/A-P<br>CEM II/B-P<br>CEM II/A-Q<br>CEM II/B-Q |
| Ciment pòrtland amb cendres volants | CEM II/A-V<br>CEM II/B-V<br>CEM II/A-W<br>CEM II/B-W |

|                                      |  |
|--------------------------------------|--|
| Ciment pòrtland amb esquist calcinat | CEM II/A-T<br>CEM II/B-T                               |
| Ciment pòrtland amb filler calcari   | CEM II/A-L<br>CEM II/B-L<br>CEM II/A-LL<br>CEM II/B-LL |
| Ciment pòrtland mixt                 | CEM II/A-M<br>CEM II/B-M                               |
| Ciment amb escòries de forn alt      | CEM III/A<br>CEM III/B<br>CEM III/C                    |
| Ciment putzolànic                    | CEM IV/A<br>CEM IV/B                                   |
| Ciment compost                       | CEM V/A<br>CEM V/B                                     |

En ciments pòrtland mixtos CEM II/A-M i CEM II/B-M, en ciments putzolànics CEM IV/A i CEM IV/B i en ciments compostos CEM V/A i CEM V/B els components principals a més del clinker han de ser declarats a la designació del ciment.

La composició dels diferents ciments comuns ha de ser l'especificada al capítol 6 de la norma UNE-EN 197-1.

Els ciments comuns han de complir les exigències mecàniques, físiques, químiques i de durabilitat especificades al capítol 7 de la norma UNE-EN 197-1.

#### CIMENTS D'ALUMINAT DE CALÇ (CAC):

Ciment obtingut per una mescla de materials aluminosos i calcàris.

Estaran subjectes al marcatge CE de conformitat amb el que disposa el Reial Decret 256/2016, de 10 de juny.

Han de complir les exigències mecàniques, físiques i químiques especificades a UNE-EN 14647.

#### CIMENTS BLANCS (BL):

Han d'estar subjectes al Reial Decret 1313/1988 i seran aquells definits a la norma UNE 80305 i homòlegs de les normes UNE-EN 197-1 (ciments comuns) i UNE-EN 413-1 (ciments de ram de paleta) que compleixin amb l'especificació de blancor.

Índex de blancor (UNE 80117):  $\geq 85$

D'acord amb el Real Decret 1313/1988 de 28 d'octubre i L'Ordre Ministerial de 17 de gener de 1989, han de portar el Certificat de Conformitat amb Requisits Reglamentaris (CCRR).

La composició, així com les prescripcions mecàniques, físiques, químiques i de durabilitat que han de complir els ciments comuns blancs són les mateixes que les especificades per als ciments comuns a la norma UNE-EN 197-1.

La composició, així com les prescripcions mecàniques, físiques i químiques que ha de complir el ciment blanc de ram de paleta (BL 22,5 X) són les mateixes que les especificades per al ciment homòleg a la norma UNE-EN 413-1.

#### CIMENTS RESISTENTS A L'AIGUA DE MAR (MR):

D'acord amb el Real Decret 1313/1988 de 28 d'octubre i L'Ordre Ministerial de 17 de gener de 1989, han de portar el Certificat de Conformitat amb Requisits Reglamentaris (CCRR).

Relació entre denominació i designació dels ciments resistents a l'aigua de mar segons el tipus, subtipus i addicions:

| Denominació                         | Designació       |
|-------------------------------------|------------------|
| Ciment pòrtland                     | I                |
| Ciment pòrtland amb escòria         | II/A-S<br>II/B-S |
| Ciment pòrtland amb fum de sílice   | II/A-D           |
| Ciment pòrtland amb Putzolana       | II/A-P<br>II/B-P |
| Ciment pòrtland amb cendres volants | II/A-V<br>II/B-V |

|                                 |                         |
|---------------------------------|-------------------------|
| Ciment amb escòries de forn alt | III/A<br>III/B<br>III/C |
| Ciment putzolànic               | IV/A<br>IV/B            |
| Ciment compost                  | CEM V/A                 |

Les especificacions generals en quan a composició i a exigències mecàniques, físiques, químiques i de durabilitat que han de complir són les corresponents als ciments comuns homòlegs de la norma UNE-EN 197-1.

Han de complir els requisits addicionals especificats al capítol 7.2 de la norma UNE 80303-2.

## 2.- CONDICIONS DE SUBMINISTRAMENT I EMMAGATZEMATGE

Subministrament: de manera que no s'alterin les seves característiques.

Si el ciment es subministra a granel s'ha d'emmagatzemar en sitges.

Si el ciment es subministra en sacs, s'han d'emmagatzemar en un lloc sec, ventilat, protegit de la intempèrie i sense contacte directe amb la terra, de manera que no s'alterin les seves condicions.

Temps màxim d'emmagatzematge dels ciments:

- Classes 22,5 i 32,5: 3 mesos
- Classes 42,5 : 2 mesos
- Classes 52,5 : 1 mes

## 3.- UNITAT I CRITERI D'AMIDAMENT

Unitat d'amidament: la indicada a la descripció de l'element

Criteri d'amidament: quantitat necessària subministrada a l'obra

## 4.- NORMATIVA DE COMPLIMENT OBLIGATORI

Real Decreto 1313/1988, de 28 de octubre, por el se declara obligatoria la homologación de los cementos para la fabricación de hormigones y morteros para todo tipo de obras y productos prefabricados.

Orden de 17 de enero de 1989 por la que se establece la certificación de conformidad a normas como alternativa de la homologación de los cementos para la fabricación de hormigones y morteros para todo tipo de obras y productos prefabricados.

Real Decreto 1328/1995, de 28 de julio, por el que se modifica, en aplicación de la Directiva 93/68/CEE, las disposiciones para la libre circulación de productos de construcción, aprobadas por el Real Decreto 1630/1992, de 29 de diciembre.

Real Decreto 256/2016, de 10 de junio, por el que se aprueba la Instrucción para la recepción de cementos (RC-16).

UNE-EN 197-1:2000 Cemento. Parte 1: Composición, especificaciones y criterios de conformidad de los cementos comunes.

UNE-EN 14647:2006 Cemento de aluminato de calcio. Composición, especificaciones y criterios de conformidad.

UNE 80305:2001 Cementos blancos.

UNE 80303-2:2001 Cementos con características adicionales. Parte 2: Cementos resistentes al agua de mar.

## 5.- CONDICIONS DE CONTROL DE RECEPCIÓ

CONDICIONS DE MARCATGE I CONTROL DE LA DOCUMENTACIÓ EN CEMENTS COMUNS (CEM) I CEMENTS DE CALÇ (CAC):

El subministrador ha de posar a disposició de la DF en el cas que aquesta ho sol·liciti, la documentació següent, que acredita el marcatge CE, segons el sistema d'avaluació de conformitat aplicable, d'acord amb el que disposa l'apartat 7.2.1 del CTE: - Productes per a preparació de formigó, morter, beurades i altres mescles per a construcció i per a la fabricació de productes de construcció, - Productes per a elaboració de formigó, morter, pasta i altres mescles per a construcció i per a la fabricació de productes de construcció: - Sistema 1+: Declaració de Prestacions



El símbol normalitzat del marcatge CE ha d'anar acompanyat de la següent informació com a mínim:

- el número identificador del organisme certificador que ha intervingut en el control de producció
  - nom o marca distintiva d'identificació i adreça enregistrada del fabricant
  - número del certificat CE de conformitat
  - les dues últimes xifres de l'any en que el fabricant va posar el marcatge CE
  - indicacions que permetin identificar el producte així com les seves característiques i prestacions declarades atenent a les seves especificacions tècniques
  - referència a la norma harmonitzada corresponent
  - designació normalitzada del ciment indicant el tipus, subtipus (segons els components principals) i classe resistent
  - en el seu cas, informació addicional referent al contingut de clorurs, al límit superior de pèrdua per calcinació de cendra volant i/o additiu emprat
- Sobre el mateix embalatge, el marcatge CE es pot simplificar, i inclourà com a mínim:

- el símbol normalitzat del marcatge CE
- en el seu cas, el número del certificat CE de conformitat
- nom o marca distintiva d'identificació i adreça enregistrada del fabricant
- els dos últims dígitos de l'any en que el fabricant va posar el marcatge
- referència al número de la norma harmonitzada corresponent

En aquest cas, la informació completa del marcatge o etiquetat CE haurà d'apareixer també a l'albarà o documentació que acompanya al lliurament.

A l'albarà hi han de figurar les dades següents:

- número de referència de la comanda
- nom i adreça del comprador i punt de destí del ciment
- identificació del fabricant i de l'empresa de subministrament
- designació normalitzada del ciment subministrat conforme a la instrucció RC-16
- quantitat que es subministra
- en el seu cas, referència a los dades de l'etiquetat corresponent al marcatge CE
- data de subministrament
- identificació del vehicle que el transporta

CONDICIONS DE MARCATGE I CONTROL DE LA DOCUMENTACIÓ EN CEMENTS BLANCS (BL) I CEMENTS RESISTENTS A L'AIGUA DE MAR (MR):

A l'albarà hi han de figurar les dades següents:

- número de referència de la comanda
- nom i adreça del comprador i punt de destí dels ciment
- identificació del fabricant i de l'adreça de subministrament
- designació normalitzada del ciment subministrat segons el Reial Decret 256/2016, de 10 de juny
- contrasenya del Certificat de Conformitat amb els Requisits Reglamentaris
- quantitat que es subministra
- identificació del vehicle que transporta el ciment
- en el seu cas, l'etiquetatge corresponent al marcatge CE
- En el cas de ciments envasats, aquests han de mostrar als seus envasos la següent informació:

- nom o marca identificativa i adreça completa del fabricant i de la fàbrica
- designació normalitzada del ciment subministrat conforme la present instrucció
- contrasenya del Certificat de Conformitat amb els Requisits Reglamentaris
- dates de fabricació i d'envasat (indicant setmana i any)
- condicions específiques aplicables a la manipulació i utilització del producte

El fabricant ha de facilitar, si li demanen, les dades següents:

- Inici i final d'adormiment
- Si s'han incorporat additius, informació detallada de tots ells i dels seus efectes

OPERACIONS DE CONTROL:

La recepció del ciment haurà d'incloure al menys, dues fases obligatòries:

- Una primera fase de comprovació de la documentació
- Una segona fase d'inspecció visual del subministrament

Es pot donar una tercera fase, si el responsable de recepció ho considera oportú, de comprovació del tipus i classe de ciment i de les característiques físiques químiques i mecàniques mitjançant la realització d'assaigs d'identificació i, si es el cas, d'assaigs complementaris.

Per a la primera fase, al iniciar el subministrament el Responsable de recepció ha de comprovar que la documentació es la requerida. Aquesta documentació estarà compresa per:

- Albarà o full de subministrament.
- Etiquetatge
- Documents de conformitat, com pot ser el marcatge CE o bé la Certificació de Conformitat del Reial Decret 1313/1988

- Pel cas dels ciments no subjectes al marcatge CE, el certificat de garantia del fabricant signat.

- Si els ciments disposen de distintius de qualitat, caldrà també la documentació precisa de reconeixements del distintiu.

En la segona fase, un cop superada la fase de control documental, cal sotmetre el ciment a una inspecció visual per comprovar que no ha patit alteracions o barreges indesitjades.

La tercera fase s'activarà quan es pugui preveure possibles defectes o en el cas que el Responsable així ho estableixi per haver donat resultats no conformes en les fases anteriors o per haver detectat defectes en l'ús de ciments d'anteriors remeses.

En aquest supòsit es duran terme, abans de començar l'obra i cada 200 t de ciment de la mateixa designació i procedència durant l'execució, assaigs d'acord amb l'establir en els Annexes 5 i 6 de la RC-16.

**CRITERIS DE PRESA DE MOSTRES:**

Les mostres es prendran segons l'indicat en la RC-16. Per a cada lot de control sotmès a assaig s'extrauran tres mostres, una per tal de realitzar els assaigs de comprovació de la composició, l'altra per als assaigs físics, mecànics i químics i l'altra per a ser conservada preventivament.

**INTERPRETACIÓ DE RESULTATS I ACTUACIONS EN CAS D'INCOMPLIMENT:**

A efectes de la fase primera, no s'aprovarà l'ús de ciments els quals el etiquetatge i la documentació no es correspongui amb el ciment sol·licitat, quan la documentació no estigui completa i quan no es reuneixin tots els requisits establerts.

A efectes de la segona fase, no s'aprovarà l'ús de ciments que presentin símptomes de meteorització rellevant, que contingui cossos estranys i que no resulti homogènia en el seu aspecte o color.

A efectes de la tercera fase, no s'aprovarà l'ús de ciments que no compleixin els criteris establerts en l'apartat A5.5 de la RC-16.

Quan no es compleixi alguna de les prescripcions del ciment assajat, es repetiran els assaigs per duplicat, sobre dues mostres obtingudes de l'aplec existent a obra. S'acceptarà el lot únicament si els resultats obtinguts en les dues mostres són satisfactoris.

---

## **B0 MATERIALS BÀSICS**

### **B05 AGLOMERANTS I CONGLOMERANTS**

#### **B057- EMULSIÓ BITUMINOSA PER FERMS I PAVIMENTS**

##### **1.- DEFINICIÓ I CONDICIONS DELS ELEMENTS**

Lligants hidrocarbonats segons les definicions del PG 3.

S'han considerat els tipus següents:

- Emulsions bituminoses
- Betum modificat amb polímers

L'emulsió bituminosa és un producte obtingut per la dispersió de petites partícules d'un lligant hidrocarbonat i eventualment un polímer en una solució aquosa, amb un agent emulsionant.

**CARACTERÍSTIQUES GENERALS:**

En el cas de que el material s'utilitzi en obra pública, l'acord de Govern de la Generalitat de Catalunya de 9 de juny de 1998, exigeix que els materials siguin de qualitat certificada o puguin acreditar un nivell de qualitat equivalent, segons les normes aplicables als estats membres de la Unió Europea o de l'Associació Europea de Lliure Canvi.

També en aquest cas, es procurarà que els esmentats materials disposin de l'etiqueta ecològica europea, regulada en el Reglament (CE) n° 66/2010 o bé altres distintius de la Comunitat Europea.

**EMULSIONS BITUMINOSSES:**

Cal que tinguin un aspecte homogeni, sense separació de l'aigua ni coagulació del betum asfàltic emulsionat.

Han de ser adherents sobre superfícies humides o seques.

No han de sedimentar-se durant l'emmagatzematge fins el punt que no recuperin la seva consistència original mitjançant una agitació moderada.

No ha de ser inflamable.

EMULSIÓ BITUMINOSA CATIÒNICA:

Càrrega de partícules: Polaritat positiva

No contindran quitrans, substàncies derivades de la destil·lació de productes carbonosos (hulla o d'altres), o betums oxidats.

La denominació de les emulsions bituminoses s'expressarà d'acord amb l'UNE-EN 13808 segons el següent format: C\_% Lligant\_B\_P\_F\_C. Trencament\_Aplicació

- C: Indicatiu que és una emulsió bituminosa catiònica.
- % Lligant: Contingut de lligant, segons UNE-EN 1428.
- B: Incatiu que el lligant hidrocarbonat és un betum asfàltic.
- P: Nomès si s'incorporen polímers.
- F: Nomès si incorpora un contingut de fluidificant superior al 3%.
- C.Trencament: Nombre d'una xifra (2 a 10) indica la classe de comportament al trencament, segons UNE-EN 13075-1.

- Aplicació: Abreviació del tipus d'aplicació de l'emulsió: - ADH: reg d'adherència - TER: reg termoadherent - CUR: reg de curat - IMP: reg d'imprimació - MIC: microaglomerat en fred - REC: reciclat en fred

Les emulsions catiòniques a utilitzar en obres de carreteres, segons UNE-EN 13808:

- En regs d'adherència: C60B3 ADH, C60B2 ADH
- En regs termoadherents: C60B3 TER, C60B2 TER
- En regs d'imprimació: C60BF4 IMP, C50BF4 IMP
- En regs de curat: C60B3 CUR, C60B2 CUR
- En microaglomerats en fred: C60B4 MIC, C60B5 MIC
- En reciclats en fred: C60B5 REC

Les emulsions catiòniques modificades a utilitzar en obres de carreteres, segons UNE-EN 13808:

- En regs d'adherència: C60BP3 ADH, C60BP2 ADH
- En regs termoadherents: C60BP3 TER, C60BP2 TER
- En microaglomerats en fred: C60BP4 MIC, C60BP5 MIC

Característiques de les emulsions bituminoses catiòniques, segons UNE-EN 13808:

Taula 214.3.a. Especificacions de les emulsions bituminoses catiòniques

| Denominació                 | C60B3   | C60B3                            | C60B3   | C60BF4  | C50BF4  | C60B4   | C60B5   |         |
|-----------------------------|---------|----------------------------------|---------|---------|---------|---------|---------|---------|
| UNE-EN 13808                | ADH     | TER                              | CUR     | IMP     | IMP     | MIC     | REC     |         |
| Característiques            | UNE-EN  | Assajos sobre l'emulsió original |         |         |         |         |         |         |
| Índex                       | 13075   | 70-155                           | 70-155  | 70-155  | 110-195 | 110-195 | 110-195 | >170    |
| Trencament                  | -1      | Classe3                          | Classe3 | Classe3 | Classe4 | Classe4 | Classe4 | Classe5 |
| Contingut lligant (aigua)   | 1428 %  | 58-62                            | 58-62   | 58-62   | 58-62   | 48-52   | 58-62   | 58-62   |
|                             |         | Classe6                          | Classe6 | Classe6 | Classe6 | Classe6 | Classe6 | Classe6 |
| Contin. fluid. destil·lació | 1431 %  | <=2,0                            | <=2,0   | <=2,0   | <=10,0  | 5-15    | <=2,0   | <=2,0   |
|                             |         | Classe2                          | Classe2 | Classe2 | Classe6 | Classe7 | Classe2 | Classe2 |
| Temps fluència (2mm, 40°C)  | 12846 s | 40-130                           | 40-130  | 40-130  | 15-70   | 15-70   | 15-70   | 15-70   |
|                             | -1      | Classe4                          | Classe4 | Classe4 | Classe3 | Classe3 | Classe3 | Classe3 |
| Residu tamís (tamís 0,5 mm) | 1429 %  | <=0,1                            | <=0,1   | <=0,1   | <=0,1   | <=0,1   | <=0,1   | <=0,1   |
|                             |         | Classe2                          | Classe2 | Classe2 | Classe2 | Classe2 | Classe2 | Classe2 |
| Tendència (7d) sedimentació | 12847 % | <=10                             | <=10    | <=10    | <=10    | <=10    | <=10    | <=10    |
|                             |         | Classe3                          | Classe3 | Classe3 | Classe3 | Classe3 | Classe3 | Classe3 |
| Adhesivitat                 | 13614 % | >=90                             | >=90    | >=90    | >=90    | >=90    | >=90    | >=90    |
|                             |         | Classe3                          | Classe3 | Classe3 | Classe3 | Classe3 | Classe3 | Classe3 |

Taula 214.3.b Especificacions del Betum asfàltic residual

| Denominació      | UNE-EN | C60B3                          | C60B3 | C60B3 | C60BF4 | C50BF4 | C60B4 | C60B5 |
|------------------|--------|--------------------------------|-------|-------|--------|--------|-------|-------|
| 13808            |        | ADH                            | TER   | CUR   | IMP    | IMP    | MIC   | REC   |
| Característiques | UNE-EN | Assajos sobre lligant residual |       |       |        |        |       |       |

|   |         |         |         |         |         |         |         |        |       |
|---|---------|---------|---------|---------|---------|---------|---------|--------|-------|
| tiques  | EN      |         |         |         |         |         |         |        |       |
| Residu per evaporació, segons UNE-EN 13074-1  |         |         |         |         |         |         |         |        |       |
| Penetració  | 1426    | 0,1mm   | <=330   | <=50    | <=330   | <=330   | <=330   | <=100  | <=330 |
| 25°C  |         |         |         |         |         |         |         |        |       |
|   | Classe7 | Classe2 | Classe7 | Classe7 | Classe7 | Classe3 | Classe7 |        |       |
| Penetració  | 1426    | 0,1mm   | -       | -       | -       | >300    | >300    | -      | -     |
| 15°C  |         |         |         |         |         | Class10 | Class10 |        |       |
| Punt de   | 1427    | °C      | >=35    | >=50    | >=35    | <=35    | <=35    | >=43   | >=35  |
| reblaniment   |         |         |         |         |         |         |         |        |       |
|   | Classe8 | Classe4 | Classe8 | Classe8 | Classe8 | Classe6 | Classe8 |        |       |
| Residu per evaporació, segons UNE-EN 13074-1, seguit d'estabilització segons UNE-EN 13074-2 |         |         |         |         |         |         |         |        |       |
| Penetració  | 1426    | 0,1mm   | <=220   | <=50    | <=220   | <=220   | <=270   | <=100  | <=220 |
| 25°C  |         |         |         |         |         |         |         |        |       |
|   | Classe6 |         | Classe5 | Classe2 | Classe5 | Classe5 | Classe6 | Clase3 |       |
| Punt de   | 1427    | °C      | >=35    | >=50    | >=35    | <=35    | <=35    | >=43   | >=35  |
| reblaniment   |         |         |         |         |         |         |         |        |       |
|   | Classe8 | Classe4 | Classe8 | Classe8 | Classe8 | Classe6 | Classe8 |        |       |

Taula 214.4.a Especificacions de les emulsions bituminoses catióniques modificades

| Denominació UNE-EN 13808                   | C60BP3<br>ADH | C60BP3<br>TER | C60BP4<br>MIC                  |
|--|---------------|---------------|--------------------------------|
| Característiques                           | UNE-EN        | Unitat        | Assajos sobre emulsió original |
| Índex de trencament                        | 13075-1       |               | 70-155<br>Classe 3             |
| Contingut de lligant per contingut d'aigua | 1428          | %             | 58-62<br>Classe 6              |
| Contingut fluid. destil·lació              | 1431          | %             | <=2,0<br>Classe 2              |
| Temps de fluència (2 mm, 40°C)             | 12846<br>-1   | S             | 40-130<br>Classe 4             |
| Residu tamís (per tamís 0,5 mm)            | 1429          | %             | <=0,1<br>Classe 2              |
| Tendència a la sedimentació (7D)           | 12847         | %             | <=10<br>Classe 3               |
| Adhesivitat                                | 13614         | %             | >=90<br>Classe 3               |

| Taula 214.4.b Especificacions del lligant residual                           |        |        |                                |                   |                   |
|--|--------|--------|--------------------------------|-------------------|-------------------|
| Denominació UNE-EN 13808   |        |        | C60BP3<br>ADH                  | C60BP3<br>TER     | C60BP4<br>MIC     |
| Característiques   | UNE-EN | Unitat | Assajos sobre lligant residual |                   |                   |
| Residu per evaporació, segons UNE-EN 13074-1                                 |        |        |                                |                   |                   |
| Penetració 25°C  | 1426   | 0,1 mm | <=330<br>Classe 7              | <=50<br>Classe 2  | <=100<br>Classe 3 |
| Punt de reblaniment  | 1427   | °C     | >=35<br>Classe 8               | >=55<br>Classe 3  | >=50<br>Classe 4  |
| Cohesió per assaig pèndul  | 13588  | J/cm2  | >=0,5<br>Classe 6              | >=0,5<br>Classe 6 | >=0,5<br>Classe 6 |
| Recuperació elàstica ,25°C   | 13398  | %      | DV<br>Classe 1                 | >=50<br>Classe 5  | >=50<br>Classe 5  |
| Residu per evaporació UNE-EN 13074-1, seguit d'estabilització UNE-EN 13074-2 |        |        |                                |                   |                   |
| Penetració 25°C  | 1426   | 0,1 mm | <=220<br>Classe 5              | <=50<br>Classe 2  | <=100<br>Classe 3 |
| Punt de reblaniment  | 1427   | °C     | >=43<br>Classe 6               | >=55<br>Classe 3  | >=50<br>Classe 4  |
| Cohesió per assaig pèndul  | 13588  | J/cm2  | >=0,5<br>Classe 6              | >=0,5<br>Classe 6 | >=0,5<br>Classe 6 |
| Recuperació elàstica ,25°C   | 13398  | %      | >=50<br>Classe 5               | DV<br>Classe 1    | DV<br>Classe 1    |

DV: Valor declarat per el fabricant.

## 2.- CONDICIONS DE SUBMINISTRAMENT I EMMAGATZEMATGE

### CARACTERÍSTIQUES GENERALS:

El sistema de transport i les instal·lacions d'emmagatzematge han de tenir l'aprovació de la DF que les comprovarà per tal que no es pugui alterar la qualitat del material. De no obtenir-ne l'aprovació corresponent, es suspendrà la utilització del contingut del tanc fins a la comprovació de les característiques que es cregui oportunes d'entre les indicades a la normativa vigent o al plec.

### EMULSIONS BITUMINOSES:

Subministrament en cisternes, si aquestes han contingut altres líquids, hauran d'estar completament netes abans de la càrrega. Les cisternes disposaran d'un element adient que permeti prendre mostres.

Emmagatzematge en un o diversos tancs aïllats entre si i amb boques de ventilació, comptaran amb aparells de mesura i seguretat, i disposaran de vàlvula per a presa de mostres.

Les emulsions bituminoses de trencament lent (I.trencament 4 a 5), per a microaglomerats i reciclats en fred, es transportaran en cisternes completes (>=90%), a temperatura < 50°C.

En emulsions de trencament lent i termoadherents (TER) que s'emmagatzemin més de 7 dies, caldrà assegurar la seva homogeneïtat prèviament a la posada a obra. Quan els tancs no disposin de mitjans de càrrega propis, les cisternes de transport estaran dotades de mitjans pneumàtics o mecànics per al transvasament ràpid. Les canonades i bombes utilitzades en el transvasament de l'emulsió cal que estiguin disposades de tal manera que sigui fàcil netejar-les després de cada aplicació.

## 3.- UNITAT I CRITERI D'AMIDAMENT

Unitat d'amidament: la indicada a la descripció de l'element

Criteri d'amidament: quantitat necessària subministrada a l'obra

## 4.- NORMATIVA DE COMPLIMENT OBLIGATORI

\* Orden de 6 de febrero de 1976 por la que se aprueba el Pliego de Prescripciones Técnicas Generales para Obras de Carreteras y Puentes (PG-3).

\* Orden FOM/2523/2014, de 12 de diciembre, por la que se actualizan determinados artículos del Pliego de Prescripciones Técnicas Generales para Obras de Carreteras y Puentes, relativos a materiales básicos, a firmes y pavimentos, y a señalización, balizamiento y sistemas de contención de vehículos (PG-3).

## EMULSIÓ BITUMINOSA:

UNE-EN 13808:2013 Betunes y ligantes bituminosos. Especificaciones de las emulsiones bituminosas catiónicas.

UNE-EN 13808:2013/1M:2014 Betunes y ligantes bituminosos. Especificaciones de las emulsiones bituminosas catiónicas.

## 5.- CONDICIONS DE CONTROL DE RECEPCIÓ

## CONDICIONS DE MARCATGE I CONTROL DE LA DOCUMENTACIÓ:

El subministrador ha de posar a disposició de la DF si aquesta ho demana, la següent documentació, que acredita el marcatge CE, segons el sistema d'avaluació de conformitat aplicable:

- Betuns asfàltics convencionals, betuns modificats amb polímers i emulsions bituminoses: - Productes per a construcció i tractament superficial de carreteres:
- Sistema 2+: Declaració de Prestacions
- Betuns asfàltics durs: - Productes per a construcció i manteniment de carreteres:
- Sistema 2+: Declaració de Prestacions
- Betuns asfàltics multigràu: - Productes per a construcció i manteniment de carreteres, aeroports i àrees pavimentades: - Sistema 2+: Declaració de Prestacions

Cada cisterna que arribi a l'obra s'acompanyarà d'albarà i informació de l'etiquetat i marcatge CE corresponent.

L'albarà ha d'incloure:

- Nom i direcció de l'empresa subministradora.
- Data de fabricació i subministrament.
- Identificació del vehicle que ho transporta.
- Quantitat subministrada.
- Denominació comercial i tipus d'emulsió bituminosa, betum asfàltic o betum modificat subministrat.
- Nom i direcció del comprador i destí.
- Referència de la comanda.

L'etiquetat i marcat CE ha d'incloure:

- Símbol del marcatge CE.
- Nombre d'identificació de l'organisme de certificació.
- Nombre o marca identificativa i direcció del fabricant.
- Dues últimes xifres de l'any en que es fixa el marcatge.
- Nombre de referència de la declaració de prestacions.
- Referència a la norma europea corresponent: - Emulsions bituminoses: segons EN 13808. - Betum asfàltic convencional: segons EN 12591. - Betum asfàltic dur: segons EN 13924-1. - Betum asfàltic multigràu: segons EN 13924-2.

- Descripció del producte: nombre genèric, tipus i ús previst

Certificat del fabricant que l'emulsió o lligant, no conté en la seva composició quitrans, ni substàncies derivades de la destil·lació de productes carbonosos, ni betuns oxidats.

## CONDICIONS DE MARCATGE I CONTROL DE LA DOCUMENTACIÓ EN EMULSIONS BITUMINOSES

L'etiquetatge i marcatge CE incorporarà a més informació de les següents característiques essencials incloses a la norma UNE-EN 13808:

- Viscositat, segons UNE-EN 12846-1.
- Adhesivitat, segons UNE-EN 13614.
- Índex de trencament, segons UNE-EN 13075-1.
- Estabilitat mescla amb ciment, segons UNE-EN 12848.
- Característiques del lligant residual per evaporació, segons UNE-EN 13074-1:
- Consistència a temperatura de servei intermèdia (penetració a 25°C, segons UNE-EN 1426). - Consistència a temperatura de servei elevada (punt de reblaniment, segons UNE-EN 1427). - Cohesió lligant residual en emulsions bituminoses modificades (pèndol, segons UNE-EN 13588).
- Característiques del lligant residual per evaporació segons UNE-EN 13074-1, seguit d'estabilització segons UNE-EN 13074-2: - Durabilitat consistència temperatura de servei intermèdia (penetració retinguda, segons UNE-EN 1426). - Durabilitat consistència temperatura de servei elevada (increment punt reblaniment,

segons UNE-EN 1427). - Durabilitat cohesió en emulsions bituminoses modificades (pèndol, segons UNE-EN 13588).

OPERACIONS DE CONTROL:

Control de recepció:

- Verificació documental del fet que els valors declarats pel fabricant en els documents que acompanyen el Marcatge CE son conforme a les especificacions exigides.

Control adicional:

- Verificació de les característiques especificades a l'apartat 1 d'aquest Plec, quan ho requereixi la DF, amb una freqüència d'1 vegada al mes i almenys 3 vegades durant l'execució de l'obra, per a cada tipus i composició d'emulsió o lligant.

OPERACIONS DE CONTROL EN EMULSIONS BITUMINOSAS:

Control de recepció (quan la DF ho consideri oportú):

- Càrrega de les partícules, segons UNE-EN 1430.
- Propietats perceptibles, segons UNE-EN 1425.
- Índex de trencament, segons UNE-EN 13075-1.
- Contingut d'aigua, segons UNE-EN 1428.
- Tamisatge, segons UNE-EN 1429.
- Temps de fluència, segons UNE-EN 12846-1.

Control en el moment d'utilització:

- Càrrega de les partícules, segons UNE-EN 1430.
- Propietats perceptibles, segons UNE-EN 1425.
- Índex de trencament, segons UNE-EN 13075-1.
- Contingut d'aigua, segons UNE-EN 1428.
- Tamisatge, segons UNE-EN 1429.
- Temps de fluència, segons UNE-EN 12846-1.

Control adicional, en cas d'emmagatzematge > 15 dies o > 7 dies per a emulsions de trencament lent o termoadherents:

- Tamisatge, segons UNE-EN 1429.
- Contingut de lligant, segons UNE-EN 1428.

CRITERI DE PRESA DE MOSTRES EN EMULSIONS BITUMINOSAS:

Control de recepció:

- 2 mostres > = 2 kg segons l'UNE-EN 58. Es prendran de cada cisterna, en el moment de transvasament al tanc d'emmagatzematge.
- Els controls es realitzaran sobre una de les mostres, l'altra es conservarà durant un mínim de 15 dies per a realitzar assaigs de contrast, en cas que sigui necessari.

Control en el moment d'utilització:

- Es considera com a lot, que s'acceptarà o rebutjarà en bloc: - Quantitat de 30 t. - Fracció diària, o fracció setmanal en cas d'ocupació en regs d'adherència, imprimació i curat.

- 2 mostres > = 2 kg segons l'UNE-EN 58. Es prendran de cada cisterna, en el moment de transvasament al tanc d'emmagatzematge.

- Els controls es realitzaran sobre una de les mostres, l'altra es conservarà durant un mínim de 15 dies per a realitzar assaigs de contrast, en cas que sigui necessari.

Control adicional:

- 2 mostres, una de la part superior i l'altra de la part inferior del tanc d'emmagatzematge.

INTERPRETACIÓ DE RESULTATS I ACTUACIONS EN CAS D'INCOMPLIMENT:

La DF indicarà les mesures a adoptar en cas que els lligants hidrocarbonats no compleixin alguna de les especificacions establertes a les taules de l'article corresponent del PG-3.

## **B0 MATERIALS BÀSICS**

### **B06 FORMIGONS DE COMPRA**

#### **B060 FORMIGONS SENSE ADDITIUS**

##### **0.- ELEMENTS QUE CONTEMPLA EL PLEC**

B060U310.

## 1.- DEFINICIÓ I CARACTERÍSTIQUES DELS ELEMENTS

### DEFINICIÓ:

Formigó, amb o sense cendres volants, elaborat a una central formigonera legalment autoritzada d'acord amb d'acord amb el títol 4t. de la llei 21/1992 de 16 de juliol d'indústria i el Real Decret 697/1995 de 28 d'abril.

### CARACTERÍSTIQUES GENERALS:

Els components del formigó, la seva dosificació, el procés de fabricació i el transport han d'estar d'acord amb les prescripcions de la EHE i el PG 3/75.

La designació del formigó fabricat en central es pot fer per propietats o per dosificació i s'expressarà, com a mínim, la següent informació:

- Consistència
- Grandària màxima del granulat
- Tipus d'ambient al que s'exposarà el formigó
- Resistència característica a compressió per als formigons designats per propietats
- Contingut de ciment expressat en kg/m<sup>3</sup>, per als formigons designats per dosificació
- La indicació de l'us estructural que tindrà el formigó: en massa, armat o pretensat

La designació per propietats es farà d'acord amb el format: T-R/C/TM/A

- T: Indicatiu que serà HM pel formigó en massa, HA pel formigó armat, i HP pel formigó pretensat
- R: Resistència característica especificada, en N/mm<sup>2</sup>
- C: Lletra indicativa del tipus de consistència: F fluida, B tova, P plàstica i S seca
- TM: Grandària màxima del granulat en mm.
- A: Designació de l'ambient al que s'exposarà el formigó

En els formigons designats per propietats, el subministrador ha d'establir la composició de la mescla del formigó, garantint al peticionari les característiques especificades de grandària màxima del granulat, consistència i resistència característica, així com les limitacions derivades del tipus d'ambient especificat (contingut de ciment i relació aigua/ciment)

En els formigons designats per dosificació, el peticionari es responsable de la congruència de les característiques especificades de grandària màxima del granulat, consistència i contingut en ciment per metre cúbic de formigó, i el subministrador les haurà de garantir, indicant també, la relació aigua/ciment que ha emprat.

En els formigons amb característiques especials o d'altres de les especificades en la designació, les garanties i les dades que el suministrador hagi d'aportar s'han d'especificar abans de l'inici del subministrament.

Si la D.T. o la D.F. ho especifiquen, el ciment ha de tenir característiques especials com ara color blanc, o ser resistent a l'aigua de mar.

El contractista sotmetrà a l'aprovació del Director d'Obra les pedreres o dipòsits que, per a l'obtenció d'àrids de formigons, es proposi emprar, aportant tots els elements justificatius tocant a l'adequació de les esmentades procedències que cregués convenientes o que li fossin requerits pel Director d'Obra. Aquest podrà refusar totes aquelles procedències que, al seu criteri, obligarien a un control massa freqüent dels materials que se n'extraguessin.

Els granulats destinats a la fabricació de formigons s'hauran de sotmetre a l'assaig d'identificació per raigs X, del que s'haurà de deduir que no tenen cap component expansiu. En cas contrari seran rebutjats i no es podran emprar.

Serà també obligat el presentar el certificat emès per la pedrera de procedència dels àrids, on es faci constar que compleixen totes les exigències del PG-3 per a ser utilitzats en la fabricació de formigons.

La mescla ha de ser homogènia i sense segregacions.

El formigó ha de complir amb les exigències de qualitat que estableix l'article 37.2.3 de la norma EHE.

Tipus de ciment:

- Formigó en massa      Ciments comuns(UNE 80-301)  
   Ciments per a usos especials(UNE 80-307)
- Formigó armat            Ciments comuns(UNE 80-301)
- Formigó pretensat      Ciments comuns tipus CEM I,II/A-D(UNE 80-307)

Es consideren inclosos els ciments de característiques addicionals com els resistents als sulfats i/o a l'aigua de mar(UNE 80-303), i els de baix calor d'hidratació (UNE 80-306)

Classe del ciment >= 32,5

El contingut mínim de ciment ha d'estar d'acord amb les prescripcions de la norma EHE, en funció de la classe d'exposició (taula 37.3.2.a). La quantitat mínima de ciment considerant el tipus d'exposició més favorable ha de ser:

- Obres de formigó en massa      >= 200 kg/m<sup>3</sup>
- Obres de formigó armat            >= 250 kg/m<sup>3</sup>
- Obres de formigó pretensat      >= 275 kg/m<sup>3</sup>
- A totes les obres                    <= 400 kg/m<sup>3</sup>



La relació aigua/ciment ha d'estar d'acord amb les prescripcions de la norma EHE, en funció de la classe d'exposició (taula 37.3.2.a). La relació aigua/ciment considerant el tipus d'exposició més favorable ha de ser:

- Formigó en massa  $\leq 0,65 \text{ kg/m}^3$
- Formigó armat  $\leq 0,65 \text{ kg/m}^3$
- Formigó pretensat  $\leq 0,60 \text{ kg/m}^3$

Assentament en el con d'Abrams (UNE 83-313):

- Consistència seca 0 - 2 cm
- Consistència plàstica 3 - 5 cm
- Consistència tova 6 - 9 cm
- Consistència fluida 10 - 15 cm

L'ió clor total aportat pels components d'un formigó no pot excedir:

- Pretensat  $\leq 0,2\%$  pes del ciment
- Armat  $\leq 0,4\%$  pes del ciment
- En massa amb armadura de fissuració  $\leq 0,4\%$  pes del ciment

Toleràncies:

- Assentament en el con d'Abrams:
  - Consistència seca Nul.la
  - Consistència plàstica o tova  $\pm 1 \text{ cm}$
  - Consistència fluida  $\pm 2 \text{ cm}$

Toleràncies respecte de la dosificació:

- Contingut de ciment, en pes  $\pm 1\%$
- Contingut de granulats, en pes  $\pm 1\%$
- Contingut d'aigua  $\pm 1\%$
- Contingut d'additius  $\pm 3\%$

**FORMIGÓ AMB CENDRES VOLANTS:**

Si el formigó està destinat a una obra amb armadures pretensades, no pot contenir cendres volants.

Si el formigó està destinat a obres de formigó en massa o armat, la D.F. pot autoritzar l'ús de cendres volants per a la seva confecció. Si s'utilitzen cendres volants no han de superar el 35% del pes del ciment.

La central que subministri formigó amb cendres volants realitzarà un control sobre la producció segons art. 29.2.2 de la EHE i ha de posar els resultats de l'anàlisi a l'abast de la D.F., o disposarà d'un segell o marca de conformitat oficialment homologat a nivell nacional o d'un país membre de la CEE.

Les cendres han de complir, en qualsevol cas, les especificacions de la norma UNE\_EN 450.

**CARACTERISTIQUES DELS FORMIGONS PER A PAVIMENTS DE CARRETERES (HP)**

La designació del formigó ha de ser:

- HP (formigons per a paviments carreteres)-nº: Resistència a la flexotracció al cap de 28 dies(UNE 83-301 i UNE 83-305).

Contingut de ciment  $\geq 300 \text{ kg/m}^3$

Relació aigua/ciment  $\leq 0,55$

## 2.- CONDICIONS DE SUBMINISTRAMENT I EMMAGATZEMATGE

Subministrament: En camions formigonera.

Queda expressament prohibit l'addició al formigó de qualsevol quantitat d'aigua o altres substàncies que puguin alterar la composició original.

El subministrador ha de lliurar amb cada càrrega un full on constin, com a mínim, les dades següents:

- Nom de la central que ha elaborat el formigó
- Número de sèrie del full de subministrament
- Data de lliurament
- Nom del peticionari i del responsable de la recepció
- Especificacions del formigó:
  - Resistència característica
  - Formigons designats per propietats:
    - Designació d'acord amb l'art. 39.2 de la EHE
    - Contingut de ciment en  $\text{kg/m}^3$  (amb 15 kg de tolerància)
  - Formigons designats per dosificació:
    - Contingut de ciment per  $\text{m}^3$
    - Tipus d'ambient segons la taula 8.2.2 de la EHE
  - Relació aigua/ciment (amb 0,02 de tolerància)
  - Tipus, classe i marca del ciment
  - Grandària màxima del granulat
  - Consistència

- Tipus d'additiu segons UNE\_EN 934-2, si n'hi ha
- Procedència i quantitat de les addicions o indicació que no en té
- Designació específica del lloc de subministrament
- Quantitat de formigó que compon la càrrega, en m3 de formigó fresc
- Identificació del camió i de la persona que fa la descàrrega
- Hora límit d'us del formigó

El formigó ha d'arribar a l'obra sense alteracions en les seves característiques, formant una barreja homogènia i sense haver iniciat l'adormiment.

Emmagatzematge: No és pot emmagatzemar.

### 3.- UNITAT I CRITERI D'AMIDAMENT

m3 de volum necessari subministrat a l'obra.

Aquest criteri inclou el transport a l'obra del formigó.

### 4.- NORMATIVA DE COMPLIMENT OBLIGATORI

EHE "Instrucción de Hormigón Estructural"

PG 3/75 "Pliego de Prescripciones Técnicas Generales para Obras de Carreteras y Puentes." Amb les esmenes aprovades per les Ordes del MOPTMA: O.M. del 31.7.86 (BOE nº 213 del 5.9), O.M. del 21.1.88 (BOE nº 29 del 3.2), O.M. del 8.5.89 (BOE nº 118 del 18.5) i O.M. del 28.9.89 (BOE nº 242 del 9.10).

Ordre Circular 311/90 CyE del MOPU (D.G.C.) del 23.3.90 sobre paviments de formigó vibrat.

## **Article 13.- MATERIALS NO ESMENTATS EXPRESSAMENT EN AQUEST PLEC**

Els materials que s'hagin d'emprar en obra, i que no s'esmentin en aquest Plec, no podran ésser emprats sense haver estat reconeguts per l'Enginyer Director de l'Obra el qual podrà admetre'ls o rebutjar-los, segons reuneixin o no les condicions que, al seu judici siguin exigibles, sense que l'adjudicatari de les obres tingui dret a cap reclamació.

## **Article 14. - CONTROL D' OBRA**

El control de qualitat de l'obra, realitzat per una empresa homologada i independent, serà a càrrec del contractista, fins l'1% del Pressupost d'Execució Material. El control de qualitat es realitzarà d'acord amb les indicacions de l'Enginyer Director de l'obra.

**Article 15.- PRECAUCIONS DURANT LES OBRES.**

El contractista estarà obligat a instal·lar les senyals precises per indicar l'accés a l'obra, la circulació de la zona que ocupen els treballs i els punts de possible perill degut a la marxa d'aquells, tant en la dita zona com en els seus voltants. Aquesta senyalització restarà en perfecte estat de conservació mentre duri la seva funció.

Durant les diverses etapes de la construcció, les obres es mantindran en tot moment en perfectes condicions de drenatge, conservant-se i/o realitzant-se els desguassos necessaris.

El Contractista restarà obligat al compliment de les disposicions vigents en matèria laboral, de seguretat social i de seguretat i salut en el treball.

/

|           |   |
|-----------|---|
| Fi        | 3 |
| Ma        | h |
| Eng. de C | s |
|           | 9 |



## IV – PRESSUPOST

## Amidaments

**AMIDAMENTS**

Data: 29/10/23

Pàg.: 1

Obra 01 PRESSUPOST 04102023  
 Capítol 01 ENDERROCS

| NUM. | CODI       | UA | DESCRIPCIÓ  |
|------|------------|----|---|
| 1    | P214W-FEMG | m  | Tall en paviment de mescla bituminosa de 15 cm de fondària com a mínim amb màquina tallajunts amb disc de diamant per a paviment, per a delimitar la zona a demolir |

| Num. | Text                   | Tipus | [C]    | [D]   | [E]    | [F] | TOTAL   | Fórmula     |
|------|------------------------|-------|--------|-------|--------|-----|---------|-------------|
| 1    | carrer petit           |       | 27,000 | 2,000 |        |     | 54,000  | C#*D#*E#*F# |
| 2    | carrer de la plaça     |       | 44,000 | 2,000 |        |     | 88,000  | C#*D#*E#*F# |
| 3    | carrer de caramany     |       | 43,000 | 2,000 |        |     | 86,000  | C#*D#*E#*F# |
| 4    | carrer dels Valls Nous |       | 52,000 | 2,000 |        |     | 104,000 | C#*D#*E#*F# |
| 5    | carrer de l'església   |       | 67,000 | 2,000 |        |     | 134,000 | C#*D#*E#*F# |
| 6    | carrer Major           |       | 46,000 | 2,000 |        |     | 92,000  | C#*D#*E#*F# |
| 7    | carrer Marinada        |       | 43,000 | 2,000 |        |     | 86,000  | C#*D#*E#*F# |
| 9    |                        |       | 1,200  | 2,000 | 7,000  |     | 16,800  | C#*D#*E#*F# |
| 11   | escomeses              |       | 2,000  | 2,000 | 40,000 |     | 160,000 | C#*D#*E#*F# |

**TOTAL AMIDAMENT****820,800**

2 P2143-4RR1 m2 Enderroc de paviment asfàltic, amb compressor i càrrega manual i mecànica de runa sobre camió o contenidor

| Num. | Text                   | Tipus | [C]    | [D]   | [E]    | [F] | TOTAL  | Fórmula     |
|------|------------------------|-------|--------|-------|--------|-----|--------|-------------|
| 1    | carrer petit           |       | 27,000 | 1,200 |        |     | 32,400 | C#*D#*E#*F# |
| 2    | carrer de la plaça     |       | 44,000 | 1,200 |        |     | 52,800 | C#*D#*E#*F# |
| 3    | carrer de caramany     |       | 43,000 | 1,200 |        |     | 51,600 | C#*D#*E#*F# |
| 4    | carrer dels Valls Nous |       | 52,000 | 1,200 |        |     | 62,400 | C#*D#*E#*F# |
| 5    | carrer de l'església   |       | 67,000 | 1,200 |        |     | 80,400 | C#*D#*E#*F# |
| 6    | carrer Major           |       | 46,000 | 1,200 |        |     | 55,200 | C#*D#*E#*F# |
| 7    | carrer Marinada        |       | 43,000 | 1,200 |        |     | 51,600 | C#*D#*E#*F# |
| 8    |                        |       |        |       |        |     |        | C#*D#*E#*F# |
| 9    | escomeses              |       | 2,000  | 0,500 | 40,000 |     | 40,000 | C#*D#*E#*F# |

**TOTAL AMIDAMENT****426,400**

Obra 01 PRESSUPOST 04102023  
 Capítol 02 MOVIMENT DE TERRES

| NUM. | CODI       | UA | DESCRIPCIÓ  |
|------|------------|----|---|
| 1    | P221C-DZ10 | m3 | Excavació de rasa de fins a 2 m d'amplària i fins a 2 m de fondària, en terreny compacte, inclòs 30% en roca, amb pala excavadora i amb les terres deixades a la vora |

| Num. | Text                                 | Tipus | [C]    | [D]   | [E]   | [F]   | TOTAL  | Fórmula     |
|------|--------------------------------------|-------|--------|-------|-------|-------|--------|-------------|
| 1    | rasa conjunta AP i telecomunicacions |       |        |       |       |       |        |             |
| 2    | carrer petit                         |       | 27,000 | 1,200 | 1,000 |       | 32,400 | C#*D#*E#*F# |
| 3    | carrer de la plaça                   |       | 44,000 | 1,200 | 1,000 |       | 52,800 | C#*D#*E#*F# |
| 4    | carrer de caramany                   |       | 43,000 | 1,200 | 1,000 |       | 51,600 | C#*D#*E#*F# |
| 5    | carrer dels Valls Nous               |       | 52,000 | 1,200 | 1,000 |       | 62,400 | C#*D#*E#*F# |
| 6    | carrer de l'església                 |       | 67,000 | 1,200 | 1,000 |       | 80,400 | C#*D#*E#*F# |
| 7    | carrer Major                         |       | 46,000 | 1,200 | 1,000 |       | 55,200 | C#*D#*E#*F# |
| 8    | carrer Marinada                      |       | 43,000 | 1,200 | 1,000 |       | 51,600 | C#*D#*E#*F# |
| 12   | escomeses                            |       | 40,000 | 2,000 | 0,800 | 0,400 | 25,600 | C#*D#*E#*F# |

**TOTAL AMIDAMENT****412,000**

2 P2255-W6AV m3 Rebliment i piconatge de rasa d'amplària fins a 0,6 m, amb material seleccionat de la pròpia excavació, en tongades de gruix de fins a 25 cm, utilitzant picó vibrant elèctric, amb compactació del 95% PM

EUR

# AMIDAMENTS

Data: 29/10/23

Pàg.: 2

| Num. | Text                   | Tipus | [C]    | [D]    | [E]   | [F]   | TOTAL  | Fórmula     |
|------|------------------------|-------|--------|--------|-------|-------|--------|-------------|
| 1    | telecomunicacions      |       |        |        |       |       |        |             |
| 2    | carrer petit           |       | 27,000 | 0,600  | 0,700 |       | 11,340 | C#*D#*E#*F# |
| 3    | carrer de la plaça     |       | 44,000 | 0,600  | 0,700 |       | 18,480 | C#*D#*E#*F# |
| 4    | carrer de caramany     |       | 43,000 | 0,600  | 0,700 |       | 18,060 | C#*D#*E#*F# |
| 5    | carrer dels Valls Nous |       | 52,000 | 0,600  | 0,700 |       | 21,840 | C#*D#*E#*F# |
| 6    | carrer de l'esglesia   |       | 67,000 | 0,600  | 0,700 |       | 28,140 | C#*D#*E#*F# |
| 7    | carrer Major           |       | 46,000 | 0,600  | 0,700 |       | 19,320 | C#*D#*E#*F# |
| 8    | carrer Marinada        |       | 43,000 | 0,600  | 0,700 |       | 18,060 | C#*D#*E#*F# |
| 11   | escomeses              |       | 2,000  | 40,000 | 0,800 | 0,400 | 25,600 | C#*D#*E#*F# |

**TOTAL AMIDAMENT** 160,840

3 P2255-W6AT m3 Rebliment i piconatge de rasa d'amplària fins a 0,6 m, amb el 40% de sorra i el 60% de terra de la pròpia excavació, en tongades de gruix de fins a 25 cm, utilitzant picó vibrant elèctric, amb compactació del 95% PM

| Num. | Text                   | Tipus | [C]    | [D]    | [E]   | [F]   | TOTAL  | Fórmula     |
|------|------------------------|-------|--------|--------|-------|-------|--------|-------------|
| 1    | aigua potable          |       |        |        |       |       |        |             |
| 2    | carrer petit           |       | 27,000 | 0,600  | 0,750 |       | 12,150 | C#*D#*E#*F# |
| 3    | carrer de la plaça     |       | 44,000 | 0,600  | 0,750 |       | 19,800 | C#*D#*E#*F# |
| 4    | carrer de caramany     |       | 43,000 | 0,600  | 0,750 |       | 19,350 | C#*D#*E#*F# |
| 5    | carrer dels Valls Nous |       | 52,000 | 0,600  | 0,750 |       | 23,400 | C#*D#*E#*F# |
| 6    | carrer de l'esglesia   |       | 67,000 | 0,600  | 0,750 |       | 30,150 | C#*D#*E#*F# |
| 7    | carrer Major           |       | 46,000 | 0,600  | 0,750 |       | 20,700 | C#*D#*E#*F# |
| 8    | carrer Marinada        |       | 43,000 | 0,600  | 0,750 |       | 19,350 | C#*D#*E#*F# |
| 11   | escomeses              |       | 2,000  | 40,000 | 0,800 | 0,500 | 32,000 | C#*D#*E#*F# |

**TOTAL AMIDAMENT** 176,900

Obra 01 PRESSUPOST 04102023  
 Capítol 03 XARXA AIGUA POTABLE

| NUM. | CODI    | UA | DESCRIPCIÓ   |
|------|---------|----|--|
| 1    | PA3847U | u  | Obra civil per formació d'escomesa, inclòs arqueta |

| Num. | Text | Tipus | [C]    | [D] | [E] | [F] | TOTAL  | Fórmula     |
|------|------|-------|--------|-----|-----|-----|--------|-------------|
| 1    |      |       | 40,000 |     |     |     | 40,000 | C#*D#*E#*F# |

**TOTAL AMIDAMENT** 40,000

2 PA39489 u Manteniment de subministrament d'aigua potable durant el termini d'execució de les obres, inclou connexió a xarxa en càrrega, un màxim de 150 ml de canonada de PE de fins a 1" i connexions a comptadors existents

| Num. | Text | Tipus | [C]   | [D] | [E] | [F] | TOTAL | Fórmula     |
|------|------|-------|-------|-----|-----|-----|-------|-------------|
| 1    |      |       | 1,000 |     |     |     | 1,000 | C#*D#*E#*F# |

**TOTAL AMIDAMENT** 1,000

3 PAAIG001 ml CANONADA DE POLIETILE D.075 PN.16 D'ALTA DENSITAT TIPUS PE-100 SEGONS NORMA UNE-53.131. AMB P/P DE MANEGUET D'UNIO ELECTROSOLDABLE (TIPUS FUSION O SIMILAR) I CINTA SENYALITZADORA. INSTAL.LADA I PROVADA.

| Num. | Text | Tipus | [C]     | [D] | [E] | [F] | TOTAL   | Fórmula     |
|------|------|-------|---------|-----|-----|-----|---------|-------------|
| 1    |      |       | 318,000 |     |     |     | 318,000 | C#*D#*E#*F# |



# AMIDAMENTS

**TOTAL AMIDAMENT** 318,000

4 PAAIG002 u CONNEXIO D'ESCOMESA EXISTENTDN-50 mms. INCLOENT 3 M COMA MÁXIM DE TUB DE POLIETILÉ DN-50 mms. i 10 Atm., MANEGUET PER POLIETILÉ, ENLLAÇ:: ROSCAT DE LLAUTÓ I COLLARI UNIVERSAL PER VARIS DIAMETRES. MÁXIM FINS A DN-200. INSTAL·LADA I PROVADA.

| Num. | Text | Tipus | [C]   | [D] | [E] | [F] | TOTAL | Fórmula     |
|------|------|-------|-------|-----|-----|-----|-------|-------------|
| 1    |      |       | 2,000 |     |     |     | 2,000 | C#*D#*E#*F# |

**TOTAL AMIDAMENT** 2,000

5 PAAIG003 u CONNEXIO D'ESCOMESA EXISTENT DN-40 mms. INCLOENT 3 M COMA MÁXIM DE TUB DE POLIETILÉ DN-40 mms. i 10 Atm., MANEGUET PER POLIETILÉ, ENLLAÇ:: ROSCAT DE LLAUTÓ I COLLARI UNIVERSAL PER VARIS DIAMETRES. MÁXIM FINS A DN-200. INSTAL·LADA I PROVADA.

| Num. | Text | Tipus | [C]   | [D] | [E] | [F] | TOTAL | Fórmula     |
|------|------|-------|-------|-----|-----|-----|-------|-------------|
| 1    |      |       | 2,000 |     |     |     | 2,000 | C#*D#*E#*F# |

**TOTAL AMIDAMENT** 2,000

6 PAAIG004 u CONNEXIO D'ESCOMESA EXISTENT DN-32 mms. INCLOENT 3 M COMA MÁXIM DE TUB DE POLIETILÉ DN-32 mms. i 10 Atm., MANEGUET PER POLIETILÉ, ENLLAÇ:: ROSCAT DE LLAUTÓ I COLLARI UNIVERSAL PER VARIS DIAMETRES. MÁXIM FINS A DN-200. INSTAL·LADA I PROVADA.

| Num. | Text | Tipus | [C]    | [D] | [E] | [F] | TOTAL  | Fórmula     |
|------|------|-------|--------|-----|-----|-----|--------|-------------|
| 1    |      |       | 36,000 |     |     |     | 36,000 | C#*D#*E#*F# |

**TOTAL AMIDAMENT** 36,000

7 PAAIG005 u VALVULA DE REGISTRE AMB EIX D'ACER INOX. 1 COS DE FOSA DÚCTIL ROSCAT A 11/2'', INTERCALADA SOBRE ESCOMESA DE POLIETILÉ DE 50 mm, INCLOENT ENLLAÇOS ROSCATS A 11/2'' PER PE DE 50 mm. TRAMPILLÓ DE REGISTRE. INSTAL·LADA I PROVADA.

| Num. | Text | Tipus | [C]   | [D] | [E] | [F] | TOTAL | Fórmula     |
|------|------|-------|-------|-----|-----|-----|-------|-------------|
| 1    |      |       | 2,000 |     |     |     | 2,000 | C#*D#*E#*F# |

**TOTAL AMIDAMENT** 2,000

8 PAAIG006 u VALVULA DE REGISTRE AMB EIX D'ACER INOX. 1 COS DE FOSA DÚCTIL ROSCAT A 11/4'', INTERCALADA SOBRE ESCOMESA DE POLIETILÉ DE 40 mm, INCLOENT ENLLAÇOS ROSCATS A 11/4'' PER PE DE 40 mm. TRAMPILLÓ DE REGISTRE. INSTAL·LADA I PROVADA.

| Num. | Text | Tipus | [C]   | [D] | [E] | [F] | TOTAL | Fórmula     |
|------|------|-------|-------|-----|-----|-----|-------|-------------|
| 1    |      |       | 2,000 |     |     |     | 2,000 | C#*D#*E#*F# |

**TOTAL AMIDAMENT** 2,000

9 PAAIGUA u Aigua potable segons pressupost AGBAR

| Num. | Text | Tipus | [C]   | [D] | [E] | [F] | TOTAL | Fórmula     |
|------|------|-------|-------|-----|-----|-----|-------|-------------|
| 1    |      |       | 0,000 |     |     |     | 0,000 | C#*D#*E#*F# |

# AMIDAMENTS

TOTAL AMIDAMENT 0,000

10 PAAIG007 u VALVULA DE REGISTRE AMB EIX D'ACER INOX. 1 COS DE FOSA DÚCTIL ROSCAT A 1'', INTERCALADA SOBRE ESCOMESA DE POLIETILÉ DE 32 mm, INCLOENTENLLAÇOS ROSCATS A 1'' PER PE DE 32 mm. TRAMPILLÓ DE REGISTRE. INSTAL·LADA I PROVADA

| Num. | Text | Tipus | [C]    | [D] | [E] | [F] | TOTAL  | Fórmula     |
|------|------|-------|--------|-----|-----|-----|--------|-------------|
| 1    |      |       | 36,000 |     |     |     | 36,000 | C#*D#*E#*F# |

TOTAL AMIDAMENT 36,000

11 PAAIG015 u CONNEXIÓ AL CL REREVALLS AMB CL MIRANDA A CANONADA EXISTENT DIAMETRÉ 100 FB. AMB VÁLVULA DE REGISTRE.

| Num. | Text | Tipus | [C]   | [D] | [E] | [F] | TOTAL | Fórmula     |
|------|------|-------|-------|-----|-----|-----|-------|-------------|
| 1    |      |       | 1,000 |     |     |     | 1,000 | C#*D#*E#*F# |

TOTAL AMIDAMENT 1,000

12 PAAIG017 u CONNEXIÓ AL CL RIERA DEL CAUDET, CL POU AMB CL MAJOR A CANONADA EXISTENT DIÀMETRE 60 FB. AMB VÁLVULES DE REGISTRE.

| Num. | Text | Tipus | [C]   | [D] | [E] | [F] | TOTAL | Fórmula     |
|------|------|-------|-------|-----|-----|-----|-------|-------------|
| 1    |      |       | 1,000 |     |     |     | 1,000 | C#*D#*E#*F# |

TOTAL AMIDAMENT 1,000

13 PAAIG019 u CONNEXIÓ AL CL MIRANDA AMB CL MAJOR A NOVA CANONADA 75 PE. AMB VÁLVULA DE REGISTRE.

| Num. | Text | Tipus | [C]   | [D] | [E] | [F] | TOTAL | Fórmula     |
|------|------|-------|-------|-----|-----|-----|-------|-------------|
| 1    |      |       | 1,000 |     |     |     | 1,000 | C#*D#*E#*F# |

TOTAL AMIDAMENT 1,000

14 PAAIG021 u CONNEXIÓ CL MAJOR AMB CL SENSE SORTIDA DEL CL MAJOR A NOVA CANONADA 75 PE. AMB VÁLVULA DE REGISTRE.

| Num. | Text | Tipus | [C]   | [D] | [E] | [F] | TOTAL | Fórmula     |
|------|------|-------|-------|-----|-----|-----|-------|-------------|
| 1    |      |       | 1,000 |     |     |     | 1,000 | C#*D#*E#*F# |

TOTAL AMIDAMENT 1,000

15 PAAIG023 u CONNEXIÓ CL MAJOR AMB CL MOSSEN TRAYTER A CANONADA EXISTENT 90 PE.

| Num. | Text | Tipus | [C]   | [D] | [E] | [F] | TOTAL | Fórmula     |
|------|------|-------|-------|-----|-----|-----|-------|-------------|
| 1    |      |       | 1,000 |     |     |     | 1,000 | C#*D#*E#*F# |

TOTAL AMIDAMENT 1,000

16 PAAIG025 u CONNEXIÓ CL MAJOR AMB CL PETIT A CANONADA EXISTENT 90 PE.

| Num. | Text | Tipus | [C]   | [D] | [E] | [F] | TOTAL | Fórmula     |
|------|------|-------|-------|-----|-----|-----|-------|-------------|
| 1    |      |       | 1,000 |     |     |     | 1,000 | C#*D#*E#*F# |

TOTAL AMIDAMENT 1,000

17 PAAIG027 u CONNEXIÓ CL DE L'ESGLÉSIA AMB CL PEITIT A CANONADA EXISTENT 75 PE. AMB VÁLVULA DE REGISTRE.

# AMIDAMENTS

|    |          |   |   |                          |              |
|----|----------|---|---|--------------------------|--------------|
|    |          |   |   | <b>AMIDAMENT DIRECTE</b> | <b>1,000</b> |
| 18 | PAAIG029 | u | CONNEXIÓ CL MAJOR AMB CL DE LA PLA<;A A CANONADA EXISTENT 90 PE   |                          |              |
|    |          |   |   | <b>AMIDAMENT DIRECTE</b> | <b>1,000</b> |
| 19 | PAAIG031 | u | CONNEXIÓ CL DE LA PLA<;A AMB CL VALLS NOUS A NOVA CANONADA 75 PE. AMB VÁLVULA DE REGISTRE.                  |                          |              |
|    |          |   |   | <b>AMIDAMENT DIRECTE</b> | <b>1,000</b> |
| 20 | PAAIG033 | u | CONNEXIÓ CL DE LA PLA<;A AMB CL CARAMANY A NOVA CANONADA 75 PE. AMB VÁLVULES DE REGISTRE.                   |                          |              |
|    |          |   |   | <b>AMIDAMENT DIRECTE</b> | <b>1,000</b> |
| 21 | PAAIG035 | u | CONNEXIÓ CL DE L'ESGLÉSIA AMB CL CARAMANY A NOVA CANONADA 75 PE. AMB VÁLVULA DE REGISTRE                    |                          |              |
|    |          |   |   | <b>AMIDAMENT DIRECTE</b> | <b>1,000</b> |
| 22 | PAAIG040 | u | CONNEXIÓ CL REREVALLS AMB CL DEL MAR I CL L'ESGLÉSIA A CANONADA EXISTENT 110 PE. ApaMB VÁLVULES DE REGISTRE |                          |              |
|    |          |   |   | <b>AMIDAMENT DIRECTE</b> | <b>1,000</b> |
| 23 | PA192368 | u | Formació de cata per localització de serveis. tot inclos.   |                          |              |
|    |          |   |   | <b>AMIDAMENT DIRECTE</b> | <b>5,000</b> |

Obra 01 PRESSUPOST 04102023  
 Capítol 04 TELECOMUNICACIONS

| NUM. | CODI   | UA | DESCRIPCIÓ   |
|------|--------|----|--|
| 1    | FDT032 | m  | Canalització subterrània de telecomunicacions de doble tribut de polietilè d'alta densitat (PEAD / HDPE), de 3x40 mm de diàmetre, encastat en un prisma de formigó en massa HM-20 / B / 20 / I |

| Num. | Text                                 | Tipus | [C]    | [D]    | [E] | [F] | TOTAL  | Fórmula     |
|------|--------------------------------------|-------|--------|--------|-----|-----|--------|-------------|
| 1    | rasa conjunta AP i telecomunicacions |       |        |        |     |     |        |             |
| 2    | carrer petit                         |       | 27,000 |        |     |     | 27,000 | C#*D#*E#*F# |
| 3    | carrer de la plaça                   |       | 44,000 |        |     |     | 44,000 | C#*D#*E#*F# |
| 4    | carrer de caramany                   |       | 43,000 |        |     |     | 43,000 | C#*D#*E#*F# |
| 5    | carrer dels Valls Nous               |       | 52,000 |        |     |     | 52,000 | C#*D#*E#*F# |
| 6    | carrer de l'església                 |       | 67,000 |        |     |     | 67,000 | C#*D#*E#*F# |
| 7    | carrer Major                         |       | 46,000 |        |     |     | 46,000 | C#*D#*E#*F# |
| 8    | carrer Marinada                      |       | 43,000 |        |     |     | 43,000 | C#*D#*E#*F# |
| 11   | escomeses                            |       | 2,000  | 40,000 |     |     | 80,000 | C#*D#*E#*F# |

**TOTAL AMIDAMENT** **402,000**

|   |          |    |  |
|---|----------|----|--|
| 2 | XPU10004 | m3 | Banda senyalitzadora de 30 cm d'amplada, colocada al llarg de la rasa a 20 cm per sobre canalització, amb l'especificació i color d'acord amb el servei. |
|---|----------|----|--|

| Num. | Text                                 | Tipus | [C]    | [D] | [E] | [F] | TOTAL  | Fórmula     |
|------|--------------------------------------|-------|--------|-----|-----|-----|--------|-------------|
| 1    | rasa conjunta AP i telecomunicacions |       |        |     |     |     |        |             |
| 2    | carrer petit                         |       | 27,000 |     |     |     | 27,000 | C#*D#*E#*F# |

# AMIDAMENTS

Data: 29/10/23

Pàg.: 6

|   |                        |        |        |             |
|---|------------------------|--------|--------|-------------|
| 3 | carrer de la plaça     | 44,000 | 44,000 | C#*D#*E#*F# |
| 4 | carrer de caramany     | 43,000 | 43,000 | C#*D#*E#*F# |
| 5 | carrer dels Valls Nous | 52,000 | 52,000 | C#*D#*E#*F# |
| 6 | carrer de l'església   | 67,000 | 67,000 | C#*D#*E#*F# |
| 7 | carrer Major           | 43,000 | 43,000 | C#*D#*E#*F# |
| 8 | carrer Marinada        | 43,000 | 43,000 | C#*D#*E#*F# |

**TOTAL AMIDAMENT** 319,000

3 FDK2L004 u Construcció en calçada d'arqueta per a telecomunicacions de 70x70x85 cm de dimensions interiors, inclòs ganxo de tir i perfilèria, marc i tapa de fundició dúctil, D-400, execució d'entrades, connexions i segellat amb morter dels conductes, excavació de pou, càrrega, transport al gestor de residus o centre de reciclatge a qualsevol distància, amb estesa i compactació si s'escau. Tot inclòs completament acabat.

| Num. | Text | Tipus | [C]    | [D] | [E] | [F] | TOTAL  | Fórmula     |
|------|------|-------|--------|-----|-----|-----|--------|-------------|
| 1    |      |       | 11,000 |     |     |     | 11,000 | C#*D#*E#*F# |

**TOTAL AMIDAMENT** 11,000

4 FDK20020 u Arqueta tipus II, d'obra de fàbrica o formigó HM-20, inclou aquesta unitat la base del pou, l'arrebossat i lliscat si s'escau, marc i tapa, segons plànols de detall. Tot inclòs completament acabat.

| Num. | Text | Tipus | [C]    | [D] | [E] | [F] | TOTAL  | Fórmula     |
|------|------|-------|--------|-----|-----|-----|--------|-------------|
| 1    |      |       | 20,000 |     |     |     | 20,000 | C#*D#*E#*F# |

**TOTAL AMIDAMENT** 20,000

5 FDK20021 u Formació d'Escomeses a habitatge, des d'arqueta fins habitatge, incloent entrada de tub d'escomesa a la vivenda, en parets de pedra de gruix variables. Tot inclòs.

**AMIDAMENT DIRECTE** 40,000

Obra 01 PRESSUPOST 04102023  
 Capítol 05 PAVIMENTACIÓ

| NUM. | CODI     | UA | DESCRIPCIÓ   |
|------|----------|----|--|
| 1    | G450U040 | M3 | Formigó HM-20 per a reposició de paviments, inclòs col·locació, vibrat i curat |

| Num. | Text                                 | Tipus | [C]    | [D]   | [E]    | [F]   | TOTAL  | Fórmula     |
|------|--------------------------------------|-------|--------|-------|--------|-------|--------|-------------|
| 1    | rasa conjunta AP i telecomunicacions |       |        |       |        |       |        |             |
| 2    | carrer petit                         |       | 27,000 | 1,200 | 0,200  |       | 6,480  | C#*D#*E#*F# |
| 3    | carrer de la plaça                   |       | 44,000 | 1,200 | 0,200  |       | 10,560 | C#*D#*E#*F# |
| 4    | carrer de caramany                   |       | 43,000 | 1,200 | 0,200  |       | 10,320 | C#*D#*E#*F# |
| 5    | carrer dels Valls Nous               |       | 52,000 | 1,200 | 0,200  |       | 12,480 | C#*D#*E#*F# |
| 6    | carrer de l'església                 |       | 67,000 | 1,200 | 0,200  |       | 16,080 | C#*D#*E#*F# |
| 7    | carrer Major                         |       | 46,000 | 1,200 | 0,200  |       | 11,040 | C#*D#*E#*F# |
| 8    | carrer Marinada                      |       | 43,000 | 1,200 | 0,200  |       | 10,320 | C#*D#*E#*F# |
| 11   | escomeses                            |       | 2,000  | 0,500 | 40,000 | 0,200 | 8,000  | C#*D#*E#*F# |

**TOTAL AMIDAMENT** 85,280

2 PAJURIE m2 Tractament superficial format per reg mitjançant emulsió ECR2, lligant bituminós, primera capa de gravilla de 3/6 o 6/12, lligant bituminós i segona capa de gravilla de tancament amb 3/6.

| Num. | Text | Tipus | [C]     | [D] | [E] | [F] | TOTAL   | Fórmula     |
|------|------|-------|---------|-----|-----|-----|---------|-------------|
| 1    |      |       | 363,540 |     |     |     | 363,540 | C#*D#*E#*F# |

# AMIDAMENTS

Data: 29/10/23

Pàg.: 7

|                          |          |         |  |                  |             |
|--------------------------|----------|---------|--|------------------|-------------|
| 2                        |          | 867,480 |  | 867,480          | C#*D#*E#*F# |
| <b>TOTAL AMIDAMENT</b>   |          |         |  | <b>1,231,020</b> |             |
| 3                        | PIEURYU  | u       | Partida alçada de sobrement íntegre per translat de maquianria |                  |             |
| <b>AMIDAMENT DIRECTE</b> |          |         |  | <b>1,000</b>     |             |
| 4                        | PA394839 | u       | Jornada de escrombrat de tot l'ambit                           |                  |             |
| <b>AMIDAMENT DIRECTE</b> |          |         |  | <b>1,000</b>     |             |

Obra 01 PRESSUPOST 04102023  
 Capítol 06 GESTIÓ DE RESIDUS

| NUM. | CODI | UA | DESCRIPCIÓ |
|------|------|----|------------|
|------|------|----|------------|

1 P2R4-VSRM m3 Càrrega amb mitjans mecànics i transport de terres no contaminades a obra exterior o centre de valorització, amb camió de 12 t, amb un recorregut de més de 15 i fins a 20 km

| Num. | Text                   | Tipus | [C]    | [D]   | [E]   | [F]   | TOTAL  | Fórmula     |
|------|------------------------|-------|--------|-------|-------|-------|--------|-------------|
| 1    | carrer petit           |       | 27,000 | 1,200 | 0,300 | 1,150 | 11,178 | C#*D#*E#*F# |
| 2    | carrer de la plaça     |       | 44,000 | 1,200 | 0,300 | 1,150 | 18,216 | C#*D#*E#*F# |
| 3    | carrer de caramany     |       | 43,000 | 1,200 | 0,300 | 1,150 | 17,802 | C#*D#*E#*F# |
| 4    | carrer dels Valls Nous |       | 52,000 | 1,200 | 0,300 | 1,150 | 21,528 | C#*D#*E#*F# |
| 5    | carrer de l'esglesia   |       | 67,000 | 1,200 | 0,300 | 1,150 | 27,738 | C#*D#*E#*F# |
| 6    | carrer Major           |       | 46,000 | 1,200 | 0,300 | 1,150 | 19,044 | C#*D#*E#*F# |
| 7    | carrer Marinada        |       | 43,000 | 1,200 | 0,300 | 1,150 | 17,802 | C#*D#*E#*F# |
| 8    |                        |       | 30,000 | 0,300 | 0,400 | 1,150 | 4,140  | C#*D#*E#*F# |

**TOTAL AMIDAMENT** **137,448**

2 P2RB-HIFS m3 Disposició de terres no contaminades de densitat aparent 1,6 t/m3, a valoritzador de materials naturals excavats amb codi VNME

| Num. | Text                   | Tipus | [C]    | [D]   | [E]   | [F]   | TOTAL  | Fórmula     |
|------|------------------------|-------|--------|-------|-------|-------|--------|-------------|
| 1    | carrer petit           |       | 27,000 | 1,000 | 0,300 | 1,200 | 9,720  | C#*D#*E#*F# |
| 2    | carrer de la plaça     |       | 44,000 | 1,000 | 0,300 | 1,200 | 15,840 | C#*D#*E#*F# |
| 3    | carrer de caramany     |       | 43,000 | 1,000 | 0,300 | 1,200 | 15,480 | C#*D#*E#*F# |
| 4    | carrer dels Valls Nous |       | 52,000 | 1,000 | 0,300 | 1,200 | 18,720 | C#*D#*E#*F# |
| 5    | carrer de l'esglesia   |       | 67,000 | 1,000 | 0,300 | 1,200 | 24,120 | C#*D#*E#*F# |
| 6    | carrer Major           |       | 46,000 | 1,000 | 0,300 | 1,200 | 16,560 | C#*D#*E#*F# |
| 7    | carrer Marinada        |       | 43,000 | 1,000 | 0,300 | 1,200 | 15,480 | C#*D#*E#*F# |
| 8    |                        |       | 40,000 | 0,300 | 0,400 | 2,000 | 9,600  | C#*D#*E#*F# |

**TOTAL AMIDAMENT** **125,520**

3 P2RA-EU6S m3 Disposició controlada en dipòsit autoritzat inclòs el cànon sobre la deposició controlada dels residus de la construcció, segons la LLEI 8/2008, de residus barrejats no perillosos amb una densitat 0,17 t/m3, procedents de construcció o demolició, amb codi 17 09 04 segons la Llista Europea de Residus

| Num. | Text                   | Tipus | [C]    | [D]   | [E]   | [F] | TOTAL  | Fórmula     |
|------|------------------------|-------|--------|-------|-------|-----|--------|-------------|
| 1    | carrer petit           |       | 27,000 | 1,200 | 0,200 |     | 6,480  | C#*D#*E#*F# |
| 2    | carrer de la plaça     |       | 44,000 | 1,200 | 0,200 |     | 10,560 | C#*D#*E#*F# |
| 3    | carrer de caramany     |       | 43,000 | 1,200 | 0,200 |     | 10,320 | C#*D#*E#*F# |
| 4    | carrer dels Valls Nous |       | 52,000 | 1,200 | 0,200 |     | 12,480 | C#*D#*E#*F# |
| 5    | carrer de l'esglesia   |       | 67,000 | 1,200 | 0,200 |     | 16,080 | C#*D#*E#*F# |
| 6    | carrer Major           |       | 46,000 | 1,200 | 0,200 |     | 11,040 | C#*D#*E#*F# |

# AMIDAMENTS

Data: 29/10/23

Pàg.: 8

|    |                 |        |        |       |  |        |             |
|----|-----------------|--------|--------|-------|--|--------|-------------|
| 7  | carrer Marinada | 43,000 | 1,200  | 0,200 |  | 10,320 | C#*D#*E#*F# |
| 10 | escomeses       | 2,000  | 40,000 | 0,300 |  | 24,000 | C#*D#*E#*F# |

**TOTAL AMIDAMENT** 101,280

4 P2R6-4154 m3 Càrrega amb mitjans mecànics i transport de residus inerts o no especials a instal·lació autoritzada de gestió de residus, amb camió per a transport de 12 t, amb un recorregut de més de 15 i fins a 20 km

| Num. | Text                   | Tipus | [C]    | [D]    | [E]   | [F]   | TOTAL  | Fórmula     |
|------|------------------------|-------|--------|--------|-------|-------|--------|-------------|
| 1    | carrer petit           |       | 27,000 | 1,200  | 0,200 | 1,150 | 7,452  | C#*D#*E#*F# |
| 2    | carrer de la plaça     |       | 44,000 | 1,200  | 0,200 | 1,150 | 12,144 | C#*D#*E#*F# |
| 3    | carrer de caramany     |       | 43,000 | 1,200  | 0,200 | 1,150 | 11,868 | C#*D#*E#*F# |
| 4    | carrer dels Valls Nous |       | 52,000 | 1,200  | 0,200 | 1,150 | 14,352 | C#*D#*E#*F# |
| 5    | carrer de l'església   |       | 67,000 | 1,200  | 0,200 | 1,150 | 18,492 | C#*D#*E#*F# |
| 6    | carrer Major           |       | 46,000 | 1,200  | 0,200 | 1,150 | 12,696 | C#*D#*E#*F# |
| 7    | carrer Marinada        |       | 43,000 | 1,200  | 0,200 | 1,150 | 11,868 | C#*D#*E#*F# |
| 10   | escomeses              |       | 2,000  | 40,000 | 0,500 | 1,150 | 46,000 | C#*D#*E#*F# |

**TOTAL AMIDAMENT** 134,872

Obra 01 PRESSUPOST 04102023  
 Capítol 07 SEGURETAT I SALUT

| NUM. | CODI  | UA | DESCRIPCIÓ   |
|------|-------|----|--|
| 1    | PASIS | pa | Partida de cobrament íntegre per seguretat i salut |

**AMIDAMENT DIRECTE** 1,000

Obra 01 PRESSUPOST 04102023  
 Capítol 08 VARIS

| NUM. | CODI   | UA | DESCRIPCIÓ       |
|------|--------|----|------------------|
| 1    | PA3480 | u  | Serveis afectats |

**AMIDAMENT DIRECTE** 1,000

## Quadre de preus núm. 1

**QUADRE DE PREUS NÚMERO 1**

Data: 29/10/23

Pàg.: 1

| NÚMERO | CODI       | UA | DESCRIPCIÓ   | PREU     |
|--------|------------|----|--|----------|
| P-1    | FDT032     | m  | Canalització subterrània de telecomunicacions de doble tritub de polietilè d'alta densitat (PEAD / HDPE), de 3x40 mm de diàmetre, encastat en un prisma de formigó en massa HM-20 / B / 20 / I<br>(VINT-I-DOS EUROS AMB CINQUANTA-VUIT CÈNTIMS)  | 22,58 €  |
| P-2    | FDK20020   | u  | Arqueta tipus II, d'obra de fàbrica o formigó HM-20, inclou aquesta unitat la base del pou, l'arrebossat i lliscat si s'escau, marc i tapa, segons plànols de detall. Tot inclòs completament acabat.<br>(CENT SEIXANTA-CINC EUROS AMB VINT-I-CINC CÈNTIMS)  | 165,25 € |
| P-3    | FDK20021   | u  | Formació d'Escomeses a habitatge, des d'arqueta fins habitatge, incloent entrada de tub d'escomesa a la vivenda, en parets de pedra de gruix variables. Tot inclòs.<br>(DOS-CENTS EUROS)   | 200,00 € |
| P-4    | FDK2L004   | u  | Construcció en calçada d'arqueta per a telecomunicacions de 70x70x85 cm de dimensions interiors, inclòs ganxo de tir i perfil·leria, marc i tapa de fundició dúctil, D-400, execució d'entrades, connexions i segellat amb morter dels conductes, excavació de pou, càrrega, transport al gestor de residus o centre de reciclatge a qualsevol distància, amb estesa i compactació si s'escau. Tot inclòs completament acabat.<br>(QUATRE-CENTS VUITANTA-QUATRE EUROS AMB SEIXANTA-CINC CÈNTIMS) | 484,65 € |
| P-5    | G450U040   | M3 | Formigó HM-20 per a reposició de paviments, inclòs col·locació, vibrat i curat<br>(CENT DOS EUROS AMB CINQUANTA-TRES CÈNTIMS)  | 102,53 € |
| P-6    | P2143-4RR1 | m2 | Enderroc de paviment asfàltic, amb compressor i càrrega manual i mecànica de runa sobre camió o contenidor<br>(QUATRE EUROS AMB VUITANTA-DOS CÈNTIMS)  | 4,82 €   |
| P-7    | P214W-FEMG | m  | Tall en paviment de mescla bituminosa de 15 cm de fondària com a mínim amb màquina tallajunts amb disc de diamant per a paviment, per a delimitar la zona a demolir<br>(QUATRE EUROS AMB VUITANTA-QUATRE CÈNTIMS)  | 4,84 €   |
| P-8    | P221C-DZ10 | m3 | Excavació de rasa de fins a 2 m d'amplària i fins a 2 m de fondària, en terreny compacte, inclòs 30% en roca, amb pala excavadora i amb les terres deixades a la vora<br>(VUIT EUROS AMB VINT-I-CINC CÈNTIMS)  | 8,25 €   |
| P-9    | P2255-W6AT | m3 | Rebliment i piconatge de rasa d'amplària fins a 0,6 m, amb el 40% de sorra i el 60% de terra de la pròpia excavació, en tongades de gruix de fins a 25 cm, utilitzant picó vibrant elèctric, amb compactació del 95% PM<br>(TRENTA-CINC EUROS AMB VINT-I-UN CÈNTIMS)   | 35,21 €  |
| P-10   | P2255-W6AV | m3 | Rebliment i piconatge de rasa d'amplària fins a 0,6 m, amb material seleccionat de la pròpia excavació, en tongades de gruix de fins a 25 cm, utilitzant picó vibrant elèctric, amb compactació del 95% PM<br>(DISSET EUROS AMB CINQUANTA-DOS CÈNTIMS)   | 17,52 €  |
| P-11   | P2R4-VSRM  | m3 | Càrrega amb mitjans mecànics i transport de terres no contaminades a obra exterior o centre de valorització, amb camió de 12 t, amb un recorregut de més de 15 i fins a 20 km<br>(DEU EUROS AMB CINQUANTA-VUIT CÈNTIMS)  | 10,58 €  |
| P-12   | P2R6-4I54  | m3 | Càrrega amb mitjans mecànics i transport de residus inerts o no especials a instal·lació autoritzada de gestió de residus, amb camió per a transport de 12 t, amb un recorregut de més de 15 i fins a 20 km<br>(DEU EUROS AMB VUITANTA-SET CÈNTIMS)  | 10,87 €  |



**QUADRE DE PREUS NÚMERO 1**

Data: 29/10/23

Pàg.: 2

| NÚMERO | CODI      | UA | DESCRIPCIÓ  | PREU      |   |
|--------|-----------|----|---|-----------|---|
| P-13   | P2RA-EU6S | m3 | Disposició controlada en dipòsit autoritzat inclòs el cànon sobre la deposició controlada dels residus de la construcció, segons la LLEI 8/2008, de residus barrejats no perillosos amb una densitat 0,17 t/m3, procedents de construcció o demolició, amb codi 17 09 04 segons la Llista Europea de Residus<br>(VINT-I-UN EUROS AMB VINT-I-CINC CÈNTIMS) | 21,25     | € |
| P-14   | P2RB-HIFS | m3 | Disposició de terres no contaminades de densitat aparent 1,6 t/m3, a valoritzador de materials naturals excavats amb codi VNME<br>(SIS EUROS AMB NORANTA-NOU CÈNTIMS)   | 6,99      | € |
| P-15   | PA3480    | u  | Serveis afectats<br>(DOS MIL EUROS)   | 2.000,00  | € |
| P-16   | PASIS     | pa | Partida de cobrament íntegre per seguretat i salut<br>(TRES MIL EUROS)  | 3.000,00  | € |
| P-17   | PA192368  | u  | Formació de cata per localització de serveis, tot inclòs.<br>(CENT EUROS)   | 100,00    | € |
| P-18   | PA3847U   | u  | Obra civil per formació d'escomesa, inclòs arqueta<br>(DOS-CENTS EUROS)   | 200,00    | € |
| P-19   | PA394839  | u  | Jornada de escrombrat de tot l'àmbit<br>(MIL DOS-CENTS CINQUANTA EUROS AMB TRENTA-NOU CÈNTIMS)  | 1.250,39  | € |
| P-20   | PA39489   | u  | Manteniment de subministrament d'aigua potable durant el termini d'execució de les obres, inclou connexió a xarxa en càrrega, un màxim de 150 ml de canonada de PE de fins a 1" i connexions a comptadors existents<br>(MIL EUROS)  | 1.000,00  | € |
| P-21   | PAAIGUA   | u  | Aigua potable segons pressupost AGBAR<br>(VINT-I-SET MIL TRENTA-SIS EUROS AMB SET CÈNTIMS)  | 27.036,07 | € |
| P-22   | PAAIG001  | ml | CANONADA DE POLIETILE D.075 PN.16 D'ALTA DENSITAT TIPUS PE-100 SEGONS NORMA UNE-53.131. AMB P/P DE MANEGUET D'UNIO ELECTROSOLDABLE (TÍPUS FUSION O SIMILAR) I CINTA SENYALITZADORA. INSTAL·LADA I PROVADA.<br>(ONZE EUROS AMB QUARANTA-QUATRE CÈNTIMS)  | 11,44     | € |
| P-23   | PAAIG002  | u  | CONNEXIO D'ESCOMESA EXISTENTDN-50 mms. INCLOENT 3 M COMA MÁXIM DE TUB DE POLIETILÉ DN-50 mms. i 10 Atm., MANEGUET PER POLIETILÉ, ENLLAÇ:: ROSCAT DE LLAUTÓ I COLLAR! UNIVERSAL PER VARIS DIAMETRES. MÁXIM FINS A DN-200. INSTAL·LADA I PROVADA.<br><br>(CENT NORANTA EUROS AMB VUITANTA CÈNTIMS)  | 190,80    | € |
| P-24   | PAAIG003  | u  | CONNEXIO D'ESCOMESA EXISTENT DN-40 mms. INCLOENT 3 M COMA MÁXIM DE TUB DE POLIETILÉ DN-40 mms. i 10 Atm., MANEGUET PER POLIETILÉ, ENLLAÇ:: ROSCAT DE LLAUTÓ I COLLAR! UNIVERSAL PER VARIS DIAMETRES. MÁXIM FINS A DN-200. INSTAL·LADA I PROVADA.<br><br>(CENT CINQUANTA-QUATRE EUROS AMB TRENTA-TRES CÈNTIMS)   | 154,33    | € |
| P-25   | PAAIG004  | u  | CONNEXIÓ D'ESCOMESA EXISTENT DN-32 mms. INCLOENT 3 M COMA MÁXIM DE TUB DE POLIETILÉ DN-32 mms. i 10 Atm., MANEGUET PER POLIETILÉ, ENLLAÇ:: ROSCAT DE LLAUTÓ I COLLAR! UNIVERSAL PER VARIS DIAMETRES. MÁXIM FINS A DN-200. INSTAL·LADA I PROVADA.<br><br>(CENT SETANTA-DOS EUROS AMB TRENTA-SIS CÈNTIMS)   | 172,36    | € |

**QUADRE DE PREUS NÚMERO 1**

Data: 29/10/23

Pàg.: 3

| NÚMERO | CODI     | UA | DESCRIPCIÓ  | PREU       |
|--------|----------|----|---|------------|
| P-26   | PAAIG005 | u  | VALVULA DE REGISTRE AMB EIX D'ACER INOX. 1 COS DE FOSA DÚCTIL ROSCAT A 11/2'', INTERCALADA SOBRE ESCOMESA DE POLIETILÉ DE 50 mm, INCLOENTENLLAÇOS ROSCATS A 11/2'' PER PE DE 50 mm. TRAMPILLÓ DE REGISTRE. INSTAL·LADA I PROVADA.<br><br>(DOS-CENTS CATORZE EUROS AMB CINQUANTA-CINC CÈNTIMS) | 214,55 €   |
| P-27   | PAAIG006 | u  | VALVULA DE REGISTRE AMB EIX D'ACER INOX. 1 COS DE FOSA DÚCTIL ROSCAT A 11/4'', INTERCALADA SOBRE ESCOMESA DE POLIETILÉ DE 40 mm, INCLOENTENLLAÇOS ROSCATS A 11/4'' PER PE DE 40 mm. TRAMPILLÓ DE REGISTRE. INSTAL·LADA I PROVADA.<br><br>(CENT SEIXANTA-NOU EUROS AMB NORANTA-UN CÈNTIMS)     | 169,91 €   |
| P-28   | PAAIG007 | u  | VALVULA DE REGISTRE AMB EIX D'ACER INOX. 1 COS DE FOSA DÚCTIL ROSCAT A 1'', INTERCALADA SOBRE ESCOMESA DE POLIETILÉ DE 32 mm, INCLOENTENLLAÇOS ROSCATS A 1'' PER PE DE 32 mm. TRAMPILLÓ DE REGISTRE. INSTAL·LADA I PROVADA<br><br>(CENT SEIXANTA-VUIT EUROS AMB VUITANTA-DOS CÈNTIMS)         | 168,82 €   |
| P-29   | PAAIG015 | u  | CONNEXIÓ AL CL REREVALLS AMB CL MIRANDA A CANONADA EXISTENT DIAMETRÉ 100 FB. AMB VÀLVULA DE REGISTRE.<br><br>(MIL DOS-CENTS TRENTA-TRES EUROS AMB NORANTA-SET CÈNTIMS)  | 1.233,97 € |
| P-30   | PAAIG017 | u  | CONNEXIÓ AL CL RIERA DEL CAUDET, CL POU AMB CL MAJOR A CANONADA EXISTENT DIÀMETRE 60 FB. AMB VÀLVULES DE REGISTRE.<br><br>(MIL CINQ-CENTS CINQ EUROS AMB CINQUANTA-NOU CÈNTIMS)   | 1.505,59 € |
| P-31   | PAAIG019 | u  | CONNEXIÓ AL CL MIRANDA AMB CL MAJOR A NOVA CANONADA 75 PE. AMB VÀLVULA DE REGISTRE.<br><br>(SIS-CENTS VUITANTA-NOU EUROS AMB QUARANTA-CINC CÈNTIMS)   | 689,45 €   |
| P-32   | PAAIG021 | u  | CONNEXIÓ CL MAJOR AMB CL SENSE SORTIDA DEL CL MAJOR A NOVA CANONADA 75 PE. AMB VÀLVULA DE REGISTRE.<br><br>(CINC-CENTS SETANTA-UN EUROS AMB NORANTA-SET CÈNTIMS)  | 571,97 €   |
| P-33   | PAAIG023 | u  | CONNEXIÓ CL MAJOR AMB CL MOSSEN TRAYTER A CANONADA EXISTENT 90 PE.<br><br>(QUATRE-CENTS VINT-I-TRES EUROS AMB VUITANTA-TRES CÈNTIMS)  | 423,83 €   |
| P-34   | PAAIG025 | u  | CONNEXIÓ CL MAJOR AMB CL PETIT A CANONADA EXISTENT 90 PE.<br><br>(QUATRE-CENTS VINT-I-TRES EUROS AMB VUITANTA-TRES CÈNTIMS)   | 423,83 €   |
| P-35   | PAAIG027 | u  | CONNEXIÓ CL DE L'ESGLÉSIA AMB CL PEITIT A CANONADA EXISTENT 75 PE. AMB VÀLVULA DE REGISTRE.<br><br>(SIS-CENTS VUITANTA-NOU EUROS AMB QUARANTA-CINC CÈNTIMS)   | 689,45 €   |
| P-36   | PAAIG029 | u  | CONNEXIÓ CL MAJOR AMB CL DE LA PLA<;:A A CANONADA EXISTENT 90 PE<br><br>(QUATRE-CENTS VINT-I-TRES EUROS AMB VUITANTA-TRES CÈNTIMS)  | 423,83 €   |
| P-37   | PAAIG031 | u  | CONNEXIÓ CL DE LA PLA<;:A AMB CL VALLS NOUS A NOVA CANONADA 75 PE. AMB VÀLVULA DE REGISTRE.<br><br>(SET-CENTS VUIT EUROS AMB NORANTA-SET CÈNTIMS)   | 708,97 €   |
| P-38   | PAAIG033 | u  | CONNEXIÓ CL DE LA PLA<;:A AMB CL CARAMANY A NOVA CANONADA 75 PE. AMB VÀLVULES DE REGISTRE.<br><br>(MIL SEIXANTA-DOS EUROS AMB QUARANTA-QUATRE CÈNTIMS)  | 1.062,44 € |

**QUADRE DE PREUS NÚMERO 1**

Data: 29/10/23

Pàg.: 4

| NÚMERO | CODI     | UA | DESCRIPCIÓ   | PREU     |   |
|--------|----------|----|--|----------|---|
| P-39   | PAAIG035 | u  | CONNEXIÓ CL DE L'ESGLÉSIA AMB CL CARAMANY A NOVA CANONADA 75 PE. AMB VÁLVULA DE REGISTRE<br>(SIS-CENTS SETANTA-DOS EUROS AMB CINQUANTA CÈNTIMS)  | 672,50   | € |
| P-40   | PAAIG040 | u  | CONNEXIÓ CL REREVALLS AMB CL DEL MAR I CL L'ESGLÉSIA A CANONADA EXISTENT 110 PE. ApaMB VÁLVULES DE REGISTRE<br><br>(MIL DOS-CENTS CINQUANTA EUROS AMB SEIXANTA-SIS CÈNTIMS)  | 1.250,66 | € |
| P-41   | PAJURIE  | m2 | Tractament superficial format per reg mitjançant emulsió ECR2, lligant bituminós, primera capa de gravilla de 3/6 o 6/12, lligant bituminós i segona capa de gravilla de tancament amb 3/6.<br>(SET EUROS AMB CINQUANTA CÈNTIMS) | 7,50     | € |
| P-42   | PIEURYU  | u  | Partida alçada de sobrenent íntegre per transllat de maquiaria<br>(MIL QUATRE-CENTS CINQUANTA-SET EUROS AMB SEIXANTA-UN CÈNTIMS)   | 1.457,61 | € |
| P-43   | XPU10004 | m3 | Banda senyalitzadora de 30 cm d'amplada, colocada al llarg de la rasa a 20 cm per sobre canalització, amb l'especificació i color d'acord amb el servei.<br>(ZERO EUROS AMB SEIXANTA CÈNTIMS)                                    | 0,60     | € |

Figueres, octubre 2023

Martí Corominas Blanch  
 Enginyer de Camins, Canals i Ports  
 N° de col·legiat 11.039

## Quadre de preus núm. 2

**QUADRE DE PREUS NÚMERO 2**

Data: 29/10/23

Pàg.: 1

| NÚMERO | CODI       | UA | DESCRIPCIÓ   | PREU          |   |
|--------|------------|----|--|---------------|---|
| P-1    | FDT032     | m  | Canalització subterrània de telecomunicacions de doble tritub de polietilè d'alta densitat (PEAD / HDPE), de 3x40 mm de diàmetre, encastat en un prisma de formigó en massa HM-20 / B / 20 / I   | <b>22,58</b>  | € |
|        | B064300C   | m3 | Formigó HM-20/P/20/I de consistència plàstica, grandària màxima del granulat 20 mm, amb >= 200 kg/m3 de ciment, apte per a classe d'exposició I  | 3,24900       | € |
|        |            |    | Altres conceptes   | 19,33100      | € |
| P-2    | FDK20020   | u  | Arqueta tipus II, d'obra de fàbrica o formigó HM-20, inclou aquesta unitat la base del pou, l'arrebossat i lliscat si s'escau, marc i tapa, segons plànols de detall. Tot inclòs completament acabat.  | <b>165,25</b> | € |
|        | B064300C   | m3 | Formigó HM-20/P/20/I de consistència plàstica, grandària màxima del granulat 20 mm, amb >= 200 kg/m3 de ciment, apte per a classe d'exposició I  | 22,56250      | € |
|        | BDKZH9B0   | u  | Bastiment quadrat i tapa quadrada de fosa dúctil per a pericó de serveis, recolzada, pas lliure de 400x400 mm i classe B125 segons norma UNE-EN 124  | 29,31000      | € |
|        | B0F1D2A1   | u  | Maó calat, de 290x140x100 mm, per a revestir, categoria I, HD, segons la norma UNE-EN 771-1  | 34,65000      | € |
|        | B0512401   | t  | Ciment portland amb filler calcari CEM II/B-L 32,5 R segons UNE-EN 197-1, en sacs  | 2,61360       | € |
|        |            |    | Altres conceptes   | 76,11390      | € |
| P-3    | FDK20021   | u  | Formació d'Escomeses a habitatge, des d'arqueta fins habitatge, incloent entrada de tub d'escomesa a la vivenda, en parets de pedra de gruix variables. Tot inclòs.  | <b>200,00</b> | € |
|        |            |    | Sense descomposició  | 200,00000     | € |
| P-4    | FDK2L004   | u  | Construcció en calçada d'arqueta per a telecomunicacions de 70x70x85 cm de dimensions interiors, inclòs ganxo de tir i perfil·leria, marc i tapa de fundició dúctil, D-400, execució d'entrades, connexions i segellat amb morter dels conductes, excavació de pou, càrrega, transport al gestor de residus o centre de reciclatge a qualsevol distància, amb estesa i compactació si s'escau. Tot inclòs completament acabat. | <b>484,65</b> | € |
|        | B064300C   | m3 | Formigó HM-20/P/20/I de consistència plàstica, grandària màxima del granulat 20 mm, amb >= 200 kg/m3 de ciment, apte per a classe d'exposició I  | 72,20000      | € |
|        | BDKZL074   | u  | Bastiment i tapa de fosa dúctil D-400 per a arqueta de 70x70 cm, tipus LOCALRET o equivalent   | 167,65000     | € |
|        | B2RAU100   | t  | Deposició controlada a centre de reciclatge o transferència de residus inerts procedents de construcció o demolició (runa neta de pes específic superior a 1.100 kg/m3)  | 6,88850       | € |
|        | F2220020   | m3 | Excavació de rases i pous de menys de 2 m de fondària amb mitjans mecànics o manuals en qualsevol tipus de terreny (inclòs roca), càrrega per al seu transport al gestor de residus o centre de reciclatge. Tot inclòs completament acabat.  | 3,26048       | € |
|        | F4D00010   | m2 | Encofrat i desencofrat pla en parament no vist.  | 92,17003      | € |
|        |            |    | Altres conceptes   | 142,48099     | € |
| P-5    | G450U040   | M3 | Formigó HM-20 per a reposició de paviments, inclòs col·locació, vibrat i curat   | <b>102,53</b> | € |
|        | B060U310   | M3 | Formigó HM-20, consistència plàstica i granulat màxim 20 mm, inclòs transport a l'obra   | 78,28800      | € |
|        |            |    | Altres conceptes   | 24,24200      | € |
| P-6    | P2143-ARR1 | m2 | Enderroc de paviment asfàltic, amb compressor i càrrega manual i mecànica de runa sobre camió o contenidor   | <b>4,82</b>   | € |
|        |            |    | Altres conceptes   | 4,82000       | € |
| P-7    | P214W-FEM  | m  | Tall en paviment de mescla bituminosa de 15 cm de fondària com a mínim amb màquina tallajunts amb disc de diamant per a paviment, per a delimitar la zona a demolir  | <b>4,84</b>   | € |
|        |            |    | Altres conceptes   | 4,84000       | € |
| P-8    | P221C-DZ10 | m3 | Excavació de rasa de fins a 2 m d'amplària i fins a 2 m de fondària, en terreny compacte, inclos 30% en roca, amb pala excavadora i amb les terres deixades a la vora  | <b>8,25</b>   | € |

**QUADRE DE PREUS NÚMERO 2**

Data: 29/10/23

Pàg.: 2

| NÚMERO | CODI      | UA | DESCRIPCIÓ   | PREU               |
|--------|-----------|----|--|--------------------|
|        |           |    | Altres conceptes   | 8,25000 €          |
| P-9    | P2255-W6A | m3 | Rebliment i piconatge de rasa d'amplària fins a 0,6 m, amb el 40% de sorra i el 60% de terra de la pròpia excavació, en tongades de gruix de fins a 25 cm, utilitzant picó vibrant elèctric, amb compactació del 95% PM  | <b>35,21</b> €     |
|        | B03L-05N5 | t  | Sorra de pedrera de 0 a 3,5 mm   | 15,21000 €         |
|        |           |    | Altres conceptes   | 20,00000 €         |
| P-10   | P2255-W6A | m3 | Rebliment i piconatge de rasa d'amplària fins a 0,6 m, amb material seleccionat de la pròpia excavació, en tongades de gruix de fins a 25 cm, utilitzant picó vibrant elèctric, amb compactació del 95% PM   | <b>17,52</b> €     |
|        |           |    | Altres conceptes   | 17,52000 €         |
| P-11   | P2R4-VSRM | m3 | Càrrega amb mitjans mecànics i transport de terres no contaminades a obra exterior o centre de valorització, amb camió de 12 t, amb un recorregut de més de 15 i fins a 20 km  | <b>10,58</b> €     |
|        |           |    | Altres conceptes   | 10,58000 €         |
| P-12   | P2R6-4I54 | m3 | Càrrega amb mitjans mecànics i transport de residus inerts o no especials a instal·lació autoritzada de gestió de residus, amb camió per a transport de 12 t, amb un recorregut de més de 15 i fins a 20 km  | <b>10,87</b> €     |
|        |           |    | Altres conceptes   | 10,87000 €         |
| P-13   | P2RA-EU6S | m3 | Disposició controlada en dipòsit autoritzat inclòs el cànon sobre la deposició controlada dels residus de la construcció, segons la LLEI 8/2008, de residus barrejats no perillosos amb una densitat 0,17 t/m3, procedents de construcció o demolició, amb codi 17 09 04 segons la Llista Europea de Residus | <b>21,25</b> €     |
|        | B2RA-28V1 | t  | Disposició controlada en dipòsit autoritzat inclòs el cànon sobre la deposició controlada dels residus de la construcció, segons la LLEI 8/2008, de residus barrejats no perillosos amb una densitat 0,17 t/m3, procedents de construcció o demolició, amb codi 17 09 04 segons la Llista Europea de Residus | 21,25000 €         |
|        |           |    | Altres conceptes   | 0,00000 €          |
| P-14   | P2RB-HIFS | m3 | Disposició de terres no contaminades de densitat aparent 1,6 t/m3, a valoritzador de materials naturals excavats amb codi VNME   | <b>6,99</b> €      |
|        | B2RB-HFVL | t  | Disposició de terres no contaminades de densitat aparent 1,6 t/m3, a valoritzador de materials naturals excavats amb codi VNME   | 6,99200 €          |
|        |           |    | Altres conceptes   | -0,00200 €         |
| P-15   | PA3480    | u  | Serveis afectats   | <b>2.000,00</b> €  |
|        |           |    | Sense descomposició  | 2.000,00000 €      |
| P-16   | PASIS     | pa | Partida de cobrament íntegre per seguretat i salut   | <b>3.000,00</b> €  |
|        |           |    | Sense descomposició  | 3.000,00000 €      |
| P-17   | PA192368  | u  | Formació de cata per localització de serveis, tot inclòs.  | <b>100,00</b> €    |
|        |           |    | Sense descomposició  | 100,00000 €        |
| P-18   | PA3847U   | u  | Obra civil per formació d'escomesa, inclòs arqueta   | <b>200,00</b> €    |
|        |           |    | Sense descomposició  | 200,00000 €        |
| P-19   | PA394839  | u  | Jornada de escrombrat de tot l'àmbit   | <b>1.250,39</b> €  |
|        |           |    | Altres conceptes   | 1.250,39000 €      |
| P-20   | PA39489   | u  | Manteniment de subministrament d'aigua potable durant el termini d'execució de les obres, inclou connexió a xarxa en càrrega, un màxim de 150 ml de canonada de PE de fins a 1" i connexions a comptadors existents  | <b>1.000,00</b> €  |
|        |           |    | Sense descomposició  | 1.000,00000 €      |
| P-21   | PAAIGUA   | u  | Aigua potable segons pressupost AGBAR  | <b>27.036,07</b> € |

**QUADRE DE PREUS NÚMERO 2**

Data: 29/10/23

Pàg.: 3

| NÚMERO | CODI     | UA | DESCRIPCIÓ   | PREU              |
|--------|----------|----|--|-------------------|
|        |          |    | Sense descomposició  | 27.036,07000 €    |
| P-22   | PAAIG001 | ml | CANONADA DE POLIETILE D.075 PN.16 D'ALTA DENSITAT TIPUS PE-100 SEGONS NORMA UNE-53.131. AMB P/P DE MANEGUET D'UNIO ELECTROSOLDABLE (TIPUS FUSION O SIMILAR) I CINTA SENYALITZADORA. INSTAL.LADA I PROVADA.                                       | <b>11,44</b> €    |
|        |          |    | Sense descomposició  | 11,44000 €        |
| P-23   | PAAIG002 | u  | CONNEXIO D'ESCOMESA EXISTENTDN-50 mms. INCLOENT 3 M COMA MÁXIM DE TUB DE POLIETILÉ DN-50 mms. i 10 Atm., MANEGUET PER POLIETILÉ, ENLLAÇ:: ROSCAT DE LLAUTÓ I COLLARI UNIVERSAL PER VARIS DIAMETRES. MÁXIM FINS A DN-200. INSTAL.LADA I PROVADA.  | <b>190,80</b> €   |
|        |          |    | Sense descomposició  | 190,80000 €       |
| P-24   | PAAIG003 | u  | CONNEXIO D'ESCOMESA EXISTENT DN-40 mms. INCLOENT 3 M COMA MÁXIM DE TUB DE POLIETILÉ DN-40 mms. i 10 Atm., MANEGUET PER POLIETILÉ, ENLLAÇ:: ROSCAT DE LLAUTÓ I COLLARI UNIVERSAL PER VARIS DIAMETRES. MÁXIM FINS A DN-200. INSTAL.LADA I PROVADA. | <b>154,33</b> €   |
|        |          |    | Sense descomposició  | 154,33000 €       |
| P-25   | PAAIG004 | u  | CONNEXIÓ D'ESCOMESA EXISTENT DN-32 mms. INCLOENT 3 M COMA MÁXIM DE TUB DE POLIETILÉ DN-32 mms. i 10 Atm., MANEGUET PER POLIETILÉ, ENLLAÇ:: ROSCAT DE LLAUTÓ I COLLARI UNIVERSAL PER VARIS DIAMETRES. MÁXIM FINS A DN-200. INSTAL.LADA I PROVADA. | <b>172,36</b> €   |
|        |          |    | Sense descomposició  | 172,36000 €       |
| P-26   | PAAIG005 | u  | VALVULA DE REGISTRE AMB EIX D'ACER INOX. 1 COS DE FOSA DÚCTIL ROSCAT A 11/2", INTERCALADA SOBRE ESCOMESA DE POLIETILÉ DE 50 mm, INCLOENTENLLAÇOS ROSCATS A 11/2" PER PE DE 50 mm. TRAMPILLÓ DE REGISTRE. INSTAL.LADA I PROVADA.                  | <b>214,55</b> €   |
|        |          |    | Sense descomposició  | 214,55000 €       |
| P-27   | PAAIG006 | u  | VALVULA DE REGISTRE AMB EIX D'ACER INOX. 1 COS DE FOSA DÚCTIL ROSCAT A 11/4", INTERCALADA SOBRE ESCOMESA DE POLIETILÉ DE 40 mm, INCLOENT ENLLAÇOS ROSCATS A 11/4" PER PE DE 40 mm. TRAMPILLÓ DE REGISTRE. INSTAL.LADA I PROVADA.                 | <b>169,91</b> €   |
|        |          |    | Sense descomposició  | 169,91000 €       |
| P-28   | PAAIG007 | u  | VALVULA DE REGISTRE AMB EIX D'ACER INOX. 1 COS DE FOSA DÚCTIL ROSCAT A 1", INTERCALADA SOBRE ESCOMESA DE POLIETILÉ DE 32 mm, INCLOENTENLLAÇOS ROSCATS A 1" PER PE DE 32 mm. TRAMPILLÓ DE REGISTRE. INSTAL.LADA I PROVADA.                        | <b>168,82</b> €   |
|        |          |    | Sense descomposició  | 168,82000 €       |
| P-29   | PAAIG015 | u  | CONNEXIÓ AL CL REREVALLS AMB CL MIRANDA A CANONADA EXISTENT DIAMETRÉ 100 FB. AMB VÁLVULA DE REGISTRE.  | <b>1.233,97</b> € |
|        |          |    | Sense descomposició  | 1.233,97000 €     |
| P-30   | PAAIG017 | u  | CONNEXIÓ AL CL RIERA DEL CAUDET, CL POU AMB CL MAJOR A CANONADA EXISTENT DIÀMETRE 60 FB. AMB VÁLVULES DE REGISTRE.   | <b>1.505,59</b> € |
|        |          |    | Sense descomposició  | 1.505,59000 €     |
| P-31   | PAAIG019 | u  | CONNEXIÓ AL CL MIRANDA AMB CL MAJOR A NOVA CANONADA 75 PE. AMB VÁLVULA DE REGISTRE.  | <b>689,45</b> €   |
|        |          |    | Sense descomposició  | 689,45000 €       |
| P-32   | PAAIG021 | u  | CONNEXIÓ CL MAJOR AMB CL SENSE SORTIDA DEL CL MAJOR A NOVA CANONADA 75 PE. AMB VÁLVULA DE REGISTRE.  | <b>571,97</b> €   |

**QUADRE DE PREUS NÚMERO 2**

Data: 29/10/23

Pàg.: 4

| NÚMERO | CODI      | UA | DESCRIPCIÓ  | PREU              |
|--------|-----------|----|---|-------------------|
|        |           |    | Sense descomposició   | 571,97000 €       |
| P-33   | PAAIG023  | u  | CONNEXIÓ CL MAJOR AMB CL MOSSEN TRAYTER A CANONADA EXISTENT 90 PE.  | <b>423,83</b> €   |
|        |           |    | Sense descomposició   | 423,83000 €       |
| P-34   | PAAIG025  | u  | CONNEXIÓ CL MAJOR AMB CL PETIT A CANONADA EXISTENT 90 PE.   | <b>423,83</b> €   |
|        |           |    | Sense descomposició   | 423,83000 €       |
| P-35   | PAAIG027  | u  | CONNEXIÓ CL DE L'ESGLÉSIA AMB CL PEITIT A CANONADA EXISTENT 75 PE. AMB VÁLVULA DE REGISTRE.   | <b>689,45</b> €   |
|        |           |    | Sense descomposició   | 689,45000 €       |
| P-36   | PAAIG029  | u  | CONNEXIÓ CL MAJOR AMB CL DE LA PLA<;A A CANONADA EXISTENT 90 PE   | <b>423,83</b> €   |
|        |           |    | Sense descomposició   | 423,83000 €       |
| P-37   | PAAIG031  | u  | CONNEXIÓ CL DE LA PLA<;A AMB CL VALLS NOUS A NOVA CANONADA 75 PE. AMB VÁLVULA DE REGISTRE.  | <b>708,97</b> €   |
|        |           |    | Sense descomposició   | 708,97000 €       |
| P-38   | PAAIG033  | u  | CONNEXIÓ CL DE LA PLA<;A AMB CL CARAMANY A NOVA CANONADA 75 PE. AMB VÁLVULES DE REGISTRE.   | <b>1.062,44</b> € |
|        |           |    | Sense descomposició   | 1.062,44000 €     |
| P-39   | PAAIG035  | u  | CONNEXIÓ CL DE L'ESGLÉSIA AMB CL CARAMANY A NOVA CANONADA 75 PE. AMB VÁLVULA DE REGISTRE  | <b>672,50</b> €   |
|        |           |    | Sense descomposició   | 672,50000 €       |
| P-40   | PAAIG040  | u  | CONNEXIÓ CL REREVALLS AMB CL DEL MAR I CL L'ESGLÉSIA A CANONADA EXISTENT 110 PE. ApaMB VÁLVULES DE REGISTRE   | <b>1.250,66</b> € |
|        |           |    | Sense descomposició   | 1.250,66000 €     |
| P-41   | PAJURIE   | m2 | Tractament superficial format per reg mitjançant emulsió ECR2, lligant bituminós, primera capa de gravilla de 3/6 o 6/12, lligant bituminós i segona capa de gravilla de tancament amb 3/6. | <b>7,50</b> €     |
|        | B05C-H6BU | kg | reg mitjançant emulsió ECR2, lligant bituminós, primera capa de gravilla de 3/6 o 6/12, lligant bituminós i segona capa de gravilla de tancament amb 3/6.                                   | 0,92000 €         |
|        |           |    | Altres conceptes  | 6,58000 €         |
| P-42   | PIEURYU   | u  | Partida alçada de sobremet íntegre per translát de maquiánria   | <b>1.457,61</b> € |
|        |           |    | Sense descomposició   | 1.457,61000 €     |
| P-43   | XPU10004  | m3 | Banda senyalitzadora de 30 cm d'amplada, colocada al llarg de la rasa a 20 cm per sobre canalització, amb l'especificació i color d'acord amb el servei.                                    | <b>0,60</b> €     |
|        |           |    | Sense descomposició   | 0,60000 €         |



## QUADRE DE PREUS NÚMERO 2

Data: 29/10/23

Pàg.: 5

| NÚMERO | CODI | UA | DESCRIPCIÓ | PREU |
|--------|------|----|------------|------|
|--------|------|----|------------|------|

Figueres, octubre 2023

Martí Corominas Blanch  
Enginyer de Camins, Canals i Ports  
Nº de col·legiat 11.039

## Pressupost

**PRESSUPOST**

Obra 01 Pressupost 04102023  
 Capítol 01 Enderrocs

| NUM. CODI    | UA             | DESCRIPCIÓ   | PREU | AMIDAMENT   | IMPORT |                 |          |
|--------------|----------------|--------------|------|---|--------|-----------------|----------|
| 1            | P214W-FEMG     | m            |      | Tall en paviment de mescla bituminosa de 15 cm de fondària com a mínim amb màquina tallajunts amb disc de diamant per a paviment, per a delimitar la zona a demolir (P - 7) | 4,84   | 820,800         | 3.972,67 |
| 2            | P2143-4RR1     | m2           |      | Enderroc de paviment asfàltic, amb compressor i càrrega manual i mecànica de runa sobre camió o contenidor (P - 6)  | 4,82   | 426,400         | 2.055,25 |
| <b>TOTAL</b> | <b>Capítol</b> | <b>01.01</b> |      |   |        | <b>6.027,92</b> |          |

Obra 01 Pressupost 04102023  
 Capítol 02 Moviment de terres

| NUM. CODI    | UA             | DESCRIPCIÓ   | PREU | AMIDAMENT   | IMPORT |                  |          |
|--------------|----------------|--------------|------|---|--------|------------------|----------|
| 1            | P221C-DZ10     | m3           |      | Excavació de rasa de fins a 2 m d'amplària i fins a 2 m de fondària, en terreny compacte, inclos 30% en roca, amb pala excavadora i amb les terres deixades a la vora (P - 8)   | 8,25   | 412,000          | 3.399,00 |
| 2            | P2255-W6AV     | m3           |      | Rebliment i piconatge de rasa d'amplària fins a 0,6 m, amb material seleccionat de la pròpia excavació, en tongades de gruix de fins a 25 cm, utilitzant picó vibrant elèctric, amb compactació del 95% PM (P - 10)             | 17,52  | 160,840          | 2.817,92 |
| 3            | P2255-W6AT     | m3           |      | Rebliment i piconatge de rasa d'amplària fins a 0,6 m, amb el 40% de sorra i el 60% de terra de la pròpia excavació, en tongades de gruix de fins a 25 cm, utilitzant picó vibrant elèctric, amb compactació del 95% PM (P - 9) | 35,21  | 176,900          | 6.228,65 |
| <b>TOTAL</b> | <b>Capítol</b> | <b>01.02</b> |      |   |        | <b>12.445,57</b> |          |

Obra 01 Pressupost 04102023  
 Capítol 03 Xarxa aigua potable

| NUM. CODI | UA       | DESCRIPCIÓ | PREU | AMIDAMENT   | IMPORT   |         |          |
|-----------|----------|------------|------|---|----------|---------|----------|
| 1         | PA3847U  | u          |      | Obra civil per formació d'escomesa, inclòs arqueta (P - 18)   | 200,00   | 40,000  | 8.000,00 |
| 2         | PA39489  | u          |      | Manteniment de subministrament d'aigua potable durant el termini d'execució de les obres, inclou connexió a xarxa en càrrega, un màxim de 150 ml de canonada de PE de fins a 1" i connexions a comptadors existents (P - 20)                              | 1.000,00 | 1,000   | 1.000,00 |
| 3         | PAAIG001 | ml         |      | CANONADA DE POLIETILE D.075 PN.16 D'ALTA DENSITAT TIPUS PE-100 SEGONS NORMA UNE-53.131. AMB P/P DE MANEGUET D'UNIO ELECTROSOLDABLE (TIPUS FUSION O SIMILAR) I CINTA SENYALITZADORA. INSTAL.LADA I PROVADA. (P - 22)                                       | 11,44    | 318,000 | 3.637,92 |
| 4         | PAAIG002 | u          |      | CONNEXIO D'ESCOMESA EXISTENTDN-50 mms. INCLOENT 3 M COMA MÀXIM DE TUB DE POLIETILÉ DN-50 mms. i 10 Atm., MANEGUET PER POLIETILÉ, ENLLAÇ;; ROSCAT DE LLAUTÓ I COLLARÍ UNIVERSAL PER VARIS DIAMETRES. MÀXIM FINS A DN-200. INSTAL.LADA I PROVADA. (P - 23)  | 190,80   | 2,000   | 381,60   |
| 5         | PAAIG003 | u          |      | CONNEXIO D'ESCOMESA EXISTENT DN-40 mms. INCLOENT 3 M COMA MÀXIM DE TUB DE POLIETILÉ DN-40 mms. i 10 Atm., MANEGUET PER POLIETILÉ, ENLLAÇ;; ROSCAT DE LLAUTÓ I COLLARÍ UNIVERSAL PER VARIS DIAMETRES. MÀXIM FINS A DN-200. INSTAL.LADA I PROVADA. (P - 24) | 154,33   | 2,000   | 308,66   |

**PRESSUPOST**

|                      |          |   |   |           |        |                  |
|----------------------|----------|---|---|-----------|--------|------------------|
| 6                    | PAAIG004 | u | CONNEXIÓ D'ESCOMESA EXISTENT DN-32 mms. INCLOENT 3 M COM A MÀXIM DE TUB DE POLIETILÉ DN-32 mms. i 10 Atm., MANEGUET PER POLIETILÉ, ENLLAÇ:: ROSCAT DE LLAUTÓ I COLLAR! UNIVERSAL PER VARIS DIÀMETRES. MÀXIM FINS A DN-200. INSTAL·LADA I PROVADA.<br>(P - 25) | 172,36    | 36,000 | 6.204,96         |
| 7                    | PAAIG005 | u | VALVULA DE REGISTRE AMB EIX D'ACER INOX. 1 COS DE FOSA DÚCTIL ROSCAT A 11/2", INTERCALADA SOBRE ESCOMESA DE POLIETILÉ DE 50 mm, INCLOENTENLLAÇOS ROSCATS A 11/2" PER PE DE 50 mm. TRAMPILLÓ DE REGISTRE. INSTAL·LADA I PROVADA.<br>(P - 26)                   | 214,55    | 2,000  | 429,10           |
| 8                    | PAAIG006 | u | VALVULA DE REGISTRE AMB EIX D'ACER INOX. 1 COS DE FOSA DÚCTIL ROSCAT A 11/4", INTERCALADA SOBRE ESCOMESA DE POLIETILÉ DE 40 mm, INCLOENTENLLAÇOS ROSCATS A 11/4" PER PE DE 40 mm. TRAMPILLÓ DE REGISTRE. INSTAL·LADA I PROVADA. (P - 27)                      | 169,91    | 2,000  | 339,82           |
| 9                    | PAAIGUA  | u | Aigua potable segons pressupost AGBAR (P - 21)  | 27.036,07 | 0,000  | 0,00             |
| 10                   | PAAIG007 | u | VALVULA DE REGISTRE AMB EIX D'ACER INOX. 1 COS DE FOSA DÚCTIL ROSCAT A 1", INTERCALADA SOBRE ESCOMESA DE POLIETILÉ DE 32 mm, INCLOENTENLLAÇOS ROSCATS A 1" PER PE DE 32 mm. TRAMPILLÓ DE REGISTRE. INSTAL·LADA I PROVADA (P - 28)                             | 168,82    | 36,000 | 6.077,52         |
| 11                   | PAAIG015 | u | CONNEXIÓ AL CL REREVALLS AMB CL MIRANDA A CANONADA EXISTENT DIÀMETRE 100 FB. AMB VÀLVULA DE REGISTRE. (P - 29)  | 1.233,97  | 1,000  | 1.233,97         |
| 12                   | PAAIG017 | u | CONNEXIÓ AL CL RIERA DEL CAUDET, CL POU AMB CL MAJOR A CANONADA EXISTENT DIÀMETRE 60 FB. AMB VÀLVULES DE REGISTRE. (P - 30)   | 1.505,59  | 1,000  | 1.505,59         |
| 13                   | PAAIG019 | u | CONNEXIÓ AL CL MIRANDA AMB CL MAJOR A NOVA CANONADA 75 PE. AMB VÀLVULA DE REGISTRE. (P - 31)  | 689,45    | 1,000  | 689,45           |
| 14                   | PAAIG021 | u | CONNEXIÓ CL MAJOR AMB CL SENSE SORTIDA DEL CL MAJOR A NOVA CANONADA 75 PE. AMB VÀLVULA DE REGISTRE. (P - 32)  | 571,97    | 1,000  | 571,97           |
| 15                   | PAAIG023 | u | CONNEXIÓ CL MAJOR AMB CL MOSSEN TRAYTER A CANONADA EXISTENT 90 PE. (P - 33)   | 423,83    | 1,000  | 423,83           |
| 16                   | PAAIG025 | u | CONNEXIÓ CL MAJOR AMB CL PETIT A CANONADA EXISTENT 90 PE. (P - 34)  | 423,83    | 1,000  | 423,83           |
| 17                   | PAAIG027 | u | CONNEXIÓ CL DE L'ESGLÉSIA AMB CL PEITIT A CANONADA EXISTENT 75 PE. AMB VÀLVULA DE REGISTRE. (P - 35)  | 689,45    | 1,000  | 689,45           |
| 18                   | PAAIG029 | u | CONNEXIÓ CL MAJOR AMB CL DE LA PLA<;A A CANONADA EXISTENT 90 PE (P - 36)  | 423,83    | 1,000  | 423,83           |
| 19                   | PAAIG031 | u | CONNEXIÓ CL DE LA PLA<;A AMB CL VALLS NOUS A NOVA CANONADA 75 PE. AMB VÀLVULA DE REGISTRE. (P - 37)   | 708,97    | 1,000  | 708,97           |
| 20                   | PAAIG033 | u | CONNEXIÓ CL DE LA PLA<;A AMB CL CARAMANY A NOVA CANONADA 75 PE. AMB VÀLVULES DE REGISTRE. (P - 38)  | 1.062,44  | 1,000  | 1.062,44         |
| 21                   | PAAIG035 | u | CONNEXIÓ CL DE L'ESGLÉSIA AMB CL CARAMANY A NOVA CANONADA 75 PE. AMB VÀLVULA DE REGISTRE (P - 39)   | 672,50    | 1,000  | 672,50           |
| 22                   | PAAIG040 | u | CONNEXIÓ CL REREVALLS AMB CL DEL MAR I CL L'ESGLÉSIA A CANONADA EXISTENT 110 PE. AMB VÀLVULES DE REGISTRE<br>(P - 40)   | 1.250,66  | 1,000  | 1.250,66         |
| 23                   | PA192368 | u | Formació de cata per localització de serveis. tot inclòs. (P - 17)  | 100,00    | 5,000  | 500,00           |
| <b>TOTAL Capítol</b> |          |   | <b>01.03</b>  |           |        | <b>36.536,07</b> |

|         |    |                     |
|---------|----|---------------------|
| Obra    | 01 | Pressupost 04102023 |
| Capítol | 04 | Telecomunicacions   |

**PRESSUPOST**

| NUM. CODI            | UA       | DESCRIPCIÓ   | PREU   | AMIDAMENT | IMPORT           |          |
|----------------------|----------|--------------|--|-----------|------------------|----------|
| 1                    | FDT032   | m            | Canalització subterrània de telecomunicacions de doble tritub de polietilè d'alta densitat (PEAD / HDPE), de 3x40 mm de diàmetre, encastat en un prisma de formigó en massa HM-20 / B / 20 / I (P - 1)   | 22,58     | 402,000          | 9.077,16 |
| 2                    | XPU10004 | m3           | Banda senyalitzadora de 30 cm d'amplada, colocada al llarg de la rasa a 20 cm per sobre canalització, amb l'especificació i color d'acord amb el servei. (P - 43)  | 0,60      | 319,000          | 191,40   |
| 3                    | FDK2L004 | u            | Construcció en calçada d'arqueta per a telecomunicacions de 70x70x85 cm de dimensions interiors, inclòs ganxo de tir i perfil·leria, marc i tapa de fundició dúctil, D-400, execució d'entrades, connexions i segellat amb morter dels conductes, excavació de pou, càrrega, transport al gestor de residus o centre de reciclatge a qualsevol distància, amb estesa i compactació si s'escau. Tot inclòs completament acabat. (P - 4) | 484,65    | 11,000           | 5.331,15 |
| 4                    | FDK20020 | u            | Arqueta tipus II, d'obra de fàbrica o formigó HM-20, inclou aquesta unitat la base del pou, l'arrebossat i lliscat si s'escau, marc i tapa, segons plànols de detall. Tot inclòs completament acabat. (P - 2)  | 165,25    | 20,000           | 3.305,00 |
| 5                    | FDK20021 | u            | Formació d'Escomeses a habitatge, des d'arqueta fins habitatge, inclouent entrada de tub d'escomesa a la vivenda, en parets de pedra de gruix variables. Tot inclòs. (P - 3)   | 200,00    | 40,000           | 8.000,00 |
| <b>TOTAL Capítol</b> |          | <b>01.04</b> |  |           | <b>25.904,71</b> |          |

|         |    |                     |
|---------|----|---------------------|
| Obra    | 01 | Pressupost 04102023 |
| Capítol | 05 | Pavimentació        |

| NUM. CODI            | UA       | DESCRIPCIÓ   | PREU   | AMIDAMENT | IMPORT           |          |
|----------------------|----------|--------------|--|-----------|------------------|----------|
| 1                    | G450U040 | M3           | Formigó HM-20 per a reposició de paviments, inclòs col·locació, vibrat i curat (P - 5)   | 102,53    | 85,280           | 8.743,76 |
| 2                    | PAJURIE  | m2           | Tractament superficial format per reg mitjançant emulsió ECR2, lligant bituminós, primera capa de gravilla de 3/6 o 6/12, lligant bituminós i segona capa de gravilla de tancament amb 3/6. (P - 41) | 7,50      | 1.231,020        | 9.232,65 |
| 3                    | PIEURYU  | u            | Partida alçada de sobrement íntegre per translat de maquiària (P - 42)   | 1.457,61  | 1,000            | 1.457,61 |
| 4                    | PA394839 | u            | Jornada de escrombrat de tot l'àmbit (P - 19)  | 1.250,39  | 1,000            | 1.250,39 |
| <b>TOTAL Capítol</b> |          | <b>01.05</b> |  |           | <b>20.684,41</b> |          |

|         |    |                     |
|---------|----|---------------------|
| Obra    | 01 | Pressupost 04102023 |
| Capítol | 06 | Gestió de residus   |

| NUM. CODI | UA        | DESCRIPCIÓ | PREU   | AMIDAMENT | IMPORT  |          |
|-----------|-----------|------------|--|-----------|---------|----------|
| 1         | P2R4-VSRM | m3         | Càrrega amb mitjans mecànics i transport de terres no contaminades a obra exterior o centre de valorització, amb camió de 12 t, amb un recorregut de més de 15 i fins a 20 km (P - 11)   | 10,58     | 137,448 | 1.454,20 |
| 2         | P2RB-HIFS | m3         | Disposició de terres no contaminades de densitat aparent 1,6 t/m3, a valoritzador de materials naturals excavats amb codi VNME (P - 14)  | 6,99      | 125,520 | 877,38   |
| 3         | P2RA-EU6S | m3         | Disposició controlada en dipòsit autoritzat inclòs el cànon sobre la deposició controlada dels residus de la construcció, segons la LLEI 8/2008, de residus barrejats no peril·losos amb una densitat 0,17 t/m3, procedents de construcció o demolició, amb codi 17 09 04 segons la Llista Europea de Residus (P - 13) | 21,25     | 101,280 | 2.152,20 |
| 4         | P2R6-4I54 | m3         | Càrrega amb mitjans mecànics i transport de residus inerts o no especials a instal·lació autoritzada de gestió de residus, amb camió per a transport de 12 t, amb un recorregut de més de 15 i fins a 20 km (P - 12)   | 10,87     | 134,872 | 1.466,06 |

**PRESSUPOST**

| NUM. CODI            | UA     | DESCRIPCIÓ          | PREU  | AMIDAMENT | IMPORT          |          |
|----------------------|--------|---------------------|---|-----------|-----------------|----------|
| <b>TOTAL Capítol</b> |        | <b>01.06</b>        |   |           | <b>5.949,84</b> |          |
| Obra                 | 01     | Pressupost 04102023 |   |           |                 |          |
| Capítol              | 07     | Seguretat i salut   |   |           |                 |          |
| 1                    | PASIS  | pa                  | Partida de cobrament íntegre per seguretat i salut (P - 16) | 3.000,00  | 1,000           | 3.000,00 |
| <b>TOTAL Capítol</b> |        | <b>01.07</b>        |   |           | <b>3.000,00</b> |          |
| Obra                 | 01     | Pressupost 04102023 |   |           |                 |          |
| Capítol              | 08     | Varis               |   |           |                 |          |
| 1                    | PA3480 | u                   | Serveis afectats (P - 15)                                   | 2.000,00  | 1,000           | 2.000,00 |
| <b>TOTAL Capítol</b> |        | <b>01.08</b>        |   |           | <b>2.000,00</b> |          |

## Resum del pressupost

**RESUM DE PRESSUPOST**

Data: 29/10/23

Pág.: 1

| <b>NIVELL 2 : Capítol</b> |           |                            |  | <b>Import</b>     |
|---------------------------|-----------|----------------------------|--|-------------------|
| Capítol                   | 01.01     | Enderrocs                  |  | 6.027,92          |
| Capítol                   | 01.02     | Moviment de terres         |  | 12.445,57         |
| Capítol                   | 01.03     | Xarxa aigua potable        |  | 36.536,07         |
| Capítol                   | 01.04     | Telecomunicacions          |  | 25.904,71         |
| Capítol                   | 01.05     | Pavimentació               |  | 20.684,41         |
| Capítol                   | 01.06     | Gestió de residus          |  | 5.949,84          |
| Capítol                   | 01.07     | Seguretat i salut          |  | 3.000,00          |
| Capítol                   | 01.08     | Varis                      |  | 2.000,00          |
| <b>Obra</b>               | <b>01</b> | <b>Pressupost 04102023</b> |  | <b>112.548,52</b> |
|                           |           |                            |  | <b>112.548,52</b> |
| <b>NIVELL 1 : Obra</b>    |           |                            |  | <b>Import</b>     |
| Obra                      | 01        | Pressupost 04102023        |  | 112.548,52        |
|                           |           |                            |  | <b>112.548,52</b> |



**PRESSUPOST D'EXECUCIÓ PER CONTRACTE**

Pàg. 1

---

|   |              |
|---|--------------|
| PRESSUPOST D'EXECUCIÓ MATERIAL.....           | 112.548,52   |
| 6 % Benefici industrial SOBRE 112.548,52..... | 6.752,91     |
| 13 % Despeses generals SOBRE 112.548,52.....  | 14.631,31    |
|   |              |
| <b>Subtotal</b>                               | 133.932,74   |
|   |              |
| 21 % IVA SOBRE 133.932,74.....                | 28.125,88    |
| <b>TOTAL PRESSUPOST PER CONTRACTE</b>         | € 162.058,62 |

---

Aquest pressupost d'execució per contracte puja a

( CENT SEIXANTA-DOS MIL CINQUANTA-VUIT EUROS AMB SEIXANTA-DOS CÈNTIMS )

---

Figueres, octubre 2023

Martí Corominas Blanch  
Enginyer de Camins, Canals i Ports  
Nº de col·legiat 11.039

/