

INFORME 29/2023

COMPTE
GENERAL
DE LES
CORPORACIONS
LOCALS
EXERCICI 2021

INFORME 29/2023

**COMPTE
GENERAL
DE LES
CORPORACIONS
LOCALS
EXERCICI 2021**

Edició: gener de 2024

Document electrònic etiquetat per a persones amb discapacitat visual

Pàgines en blanc inserides per facilitar la impressió a doble cara

Autor i editor:

Sindicatura de Comptes de Catalunya
Via Laietana, 60
08003 Barcelona
Tel. +34 93 270 11 61
sindicatura@sindicatura.cat
www.sindicatura.cat

ISSN: 2385-7455

Publicació subjecta a dipòsit legal d'acord amb el que preveu el Reial decret 635/2015, del 10 de juliol

ÍNDEX

ABREVIACIONS.....	7
ACLARIMENT SOBRE ARRODONIMENTS	7
1. INTRODUCCIÓ	9
1.1. OBJECTE I ABAST.....	9
1.2. METODOLOGIA	10
2. CONCLUSIONS	12
2.1. OBSERVACIONS.....	13
2.2. RECOMANACIONS.....	17
3. TREBALL REALITZAT	22
3.1. CENS DE LES ENTITATS DEL SECTOR PÚBLIC LOCAL CATALÀ DE L'EXERCICI 2021	23
3.1.1. Variació del cens.....	25
3.1.2. Inscripcions Registre del sector públic local de Catalunya i adscripcions.....	26
3.1.3. Fets posteriors.....	29
3.2. TRAMESA DEL COMPTE GENERAL	30
3.2.1. Grau de presentació del Compte general	30
3.2.2. Evolució en el lliurament.....	35
3.2.3. Incompliments en el lliurament.....	38
3.3. APROVACIÓ, FORMAT I CONTINGUT DEL COMPTE GENERAL.....	41
3.3.1. Aprovació del Compte general	41
3.3.2. Format i contingut del Compte general	44
3.4. VALIDACIÓ DELS COMPTES ANUALS I DE LES DADES COMPTABLES	59
3.5. ANÀLISI DELS COMPTES ANUALS I ESTATS	62
3.6. ESTATS AGREGATS I ESTIMATS.....	65
3.6.1. Estat de liquidació del pressupost	65
3.6.2. Romanent de tresoreria per a despeses generals.....	71
3.6.3. Compte del resultat economicopatrimonial	73
3.6.4. Estimació de la Liquidació del pressupost.....	74
4. ANNEXOS	77
4.1. VARIACIONS EN EL CENS DELS ENS LOCALS I DELS SEUS ENS DEPENDENTS	77
4.1.1. Ajuntaments	77
4.1.2. Consells comarcals.....	79

4.1.3.	Diputacions	80
4.1.4.	Entitats metropolitanes	80
4.1.5.	Mancomunitats de municipis.....	80
4.2.	CONCILIACIÓ DEL CENS AMB EL REGISTRE DEL SECTOR LOCAL DE CATALUNYA.....	81
4.2.1.	Mancomunitats de municipis inactives pendents de donar de baixa del Registre del sector local de Catalunya	81
4.2.2.	Inscripcions de consorcis del Registre del sector públic local de Catalunya cancel·lades per anotació preventiva d'inactivitat.....	81
4.2.3.	Consortis inscrits en el Registre del sector públic local de Catalunya no adscrits a una administració pública. Exercici 2021.....	83
4.2.4.	Entitats sense ànim de lucre incloses en l'informe no inscrites en el Registre del sector públic local de Catalunya. Exercici 2021	83
4.3.	PRESENTACIÓ DEL COMPTE GENERAL DELS MUNICIPIS AGRUPATS PER COMARQUES	84
4.4.	MANCOMUNITATS DE MUNICIPIS QUE NO HAN ENVIAT EL COMPTE GENERAL DELS EXERCICIS 2019, 2020 I 2021	107
4.5.	CONTINGUT DEL COMPTE GENERAL	107
4.5.1.	Tramesa dins de termini de les memòries previstes en l'article 211 del text refós de la Llei reguladora de les hisendes locals	107
4.5.2.	Ens locals que en la Memòria no han inclòs ni la informació sobre el cost de les activitats ni la informació sobre els indicadors de gestió en l'exercici 2021.....	111
4.5.3.	Ens locals que no han inclòs en la tramesa del Compte general l'auditoria dels comptes de les entitats dependents	112
4.6.	COMPTES GENERALS AMB PRINCIPALS ESTATS AMB RESULTAT NEGATIU.....	113
4.6.1.	Ens locals amb el resultat pressupostari ajustat negatiu de l'ens local, dels organismes autònoms o dels consorcis. Exercici 2021.....	113
4.6.2.	Ens locals amb romanent de tresoreria per a despeses generals negatiu de l'ens local, dels organismes autònoms o dels consorcis. Exercici 2021	116
4.7.	AGREGAT DE L'ESTAT DE LIQUIDACIÓ DEL PRESSUPOST I DE L'ESTAT DEL ROMANENT DE TRESORERIA.....	117
4.7.1.	Ajuntaments	117
4.7.2.	Consells comarcals.....	118
4.7.3.	Diputacions	119
4.7.4.	Entitats municipals descentralitzades	120
4.7.5.	Entitats metropolitanes	121
4.7.6.	Mancomunitats de municipis.....	122
	APROVACIÓ DE L'INFORME	123

ABREVIACIONS

ICAL	Instruccions de comptabilitat local, aprovades per les ordres 1781/2013 i 1782/2013, del 20 de setembre, del Ministeri d'Economia i Hisenda
LOEPSF	Llei orgànica 2/2012, del 27 d'abril, d'estabilitat pressupostària i sostenibilitat financera
M€	Milions d'euros
PGC	Pla general de comptabilitat, aprovat pel Reial decret 1514/2007, del 16 de novembre
PGC-ESAL	Pla general de comptabilitat de les entitats sense ànim de lucre, segons la legislació de la Generalitat de Catalunya, aprovat pel Decret 259/2008, del 23 de desembre
PGC-PIME	Pla general de comptabilitat de petites i mitjanes empreses i els criteris comptables específics per a microempreses, aprovat pel Reial decret 1515/2007, del 16 de novembre
RSPLC	Registre del sector públic local de Catalunya

ACLARIMENT SOBRE ARRODONIMENTS

Els imports que es presenten en els quadres d'aquest informe s'han arrodonit de forma individualitzada, fet que pot produir diferències entre la suma de les xifres parcials i els totals dels quadres.

1. INTRODUCCIÓ

1.1. OBJECTE I ABAST

La Llei 18/2010, del 7 de juny, de la Sindicatura de Comptes, estableix que l'informe anual sobre el Compte general de les corporacions locals té l'objectiu principal de constatar que les corporacions locals trameten el Compte general d'acord amb la normativa que regeix la matèria i abans del 15 d'octubre de l'any següent al del tancament de l'exercici.

L'informe, per tant, s'elabora de forma recurrent i és una revisió limitada dels comptes, estats i de la documentació inclosa en la tramesa del Compte general i no suposa, en cap cas, una fiscalització dels comptes anuals presentats ni de la documentació que els acompanyen. Tampoc no suposa que es doni la conformitat a la gestió economicofinancera de les entitats locals que l'han enviat.

A més de l'objectiu ja esmentat, hi ha altres finalitats associades al procés d'elaboració d'aquest informe anual, com són les següents:

- Verificar que els comptes generals tramesos s'ajusten al que disposa la normativa i s'envien complets quant a ens integrants i quant a comptes, estats i justificants de cadascun d'ells.
- Verificar que els comptes generals han estat lliurats a la Sindicatura mitjançant el procediment regulat, en els formats establerts, degudament aprovats, dins el termini previst i amb la signatura del president o presidenta de cada corporació en qualitat de comptedant.
- Oferir la informació agregada de les entitats obligades a enviar els comptes a la Sindicatura de Comptes.
- Col·laborar en la millora de la formulació dels comptes anuals amb la revisió i validació de les dades comptables lliurades i amb la comunicació a la corporació local corresponent de les incidències, irregularitats, incongruències o mancances detectades, perquè puguin explicar-les, justificar-les o esmenar-les, segons escaigui.

L'abast temporal, tant de l'exercici pressupostari com de l'exercici comptable, coincideix amb l'any natural. Aquest informe es refereix a l'exercici 2021.

L'àmbit objectiu de l'informe se circumscriu als comptes generals de les corporacions locals, que, d'acord amb la legislació aplicable per a l'exercici 2021, estan integrats pels comptes següents:

- Comptes anuals dels ens locals¹

1. Segons el text refós de la Llei municipal i de règim local de Catalunya, aprovat pel Decret legislatiu 2/2003, .../...

- Comptes anuals dels organismes autònoms
- Comptes anuals dels consorcis adscrits²
- Comptes anuals de les entitats públiques empresarials locals
- Comptes anuals de les societats mercantils de capital íntegrament propietat de l'entitat local

També en el marc de l'àmbit objectiu, al Compte general de l'ens local s'hi han d'adjuntar, com a documentació complementària, els comptes anuals següents:

- De les societats mercantils en el capital social de les quals l'ens local tingui participació majoritària.
- De les societats mercantils participades de forma minoritària i dependents d'un ens local i de les entitats sense ànim de lucre, en aplicació de la Llei orgànica 2/2012, del 27 d'abril, d'estabilitat pressupostària i sostenibilitat financera (LOEPSF).

Aquest informe es refereix, per tant, a un total de 1.745 unitats comptables: els 1.117 ens locals i les 628 entitats dependents i adscrites, que figuren en el cens dels ens locals amb efectes en el Compte general del 2021, elaborat a partir de les dades del Registre del sector públic local de Catalunya (RSPLC), i que consten en l'apartat 3.1 de l'informe.

1.2. METODOLOGIA

La tramesa dels comptes i estats de l'exercici 2021 està regulada en l'Acord del Ple de la Sindicatura aprovat el 13 de març del 2020,³ relatiu a la forma en què les corporacions locals de Catalunya han de trametre a la Sindicatura el Compte general per mitjans telemàtics a partir de l'exercici 2019, i que modificava els acords anteriors.

D'acord amb la normativa vigent, per al Compte general de l'exercici 2021 s'han considerat tramesos dins de termini els comptes generals entrats al Registre de la Sindicatura fins al 17 d'octubre del 2022, inclòs, primer dia hàbil després del dissabte 15 d'octubre.⁴

La Sindicatura considera retut el Compte general de la corporació local quan reuneix tota la documentació exigida per la normativa, tant per l'ens local com per tots els ens dependents o adscrits, i es tramet en el termini i procediment establerts.

del 28 d'abril, els ens locals de Catalunya –que conformen l'àmbit subjectiu de l'informe– són els municipis, les comarques, les províncies, les entitats municipals descentralitzades, les entitats metropolitanes i les mancomunitats de municipis.

2. D'acord amb l'article 122.4 de la Llei 40/2015, de l'1 d'octubre, de règim jurídic del sector públic.

3. Publicat en el *Diari Oficial de la Generalitat de Catalunya* 8099, del 30 de març del 2020.

4. Els articles 30.2 i 30.5 de la Llei 39/2015, de l'1 d'octubre, del procediment administratiu comú de les administracions públiques preveuen que, quan l'últim dia sigui inhàbil, s'entén que la data límit queda prorrogada al primer dia hàbil següent.

Per altra banda, es consideren comptes lliurats aquells comptes generals en què manca la informació d'algun ens dependent integrant de la corporació o algun compte o estat considerat bàsic per la Sindicatura en l'Acord regulador, o bé que tot i haver-se enviat presenti alguna deficiència greu. Quan falta la documentació relativa a tot l'expedient d'aprovació o la tramesa s'ha enviat amb una signatura electrònica diferent de la del comptedonant el Compte general no es pot considerar enviat.

En cas que no es trameti el Compte general o que s'hagi tramès incomplet, la Sindicatura reclama a l'ens local el Compte general o la documentació que hi manca i l'informa de les conseqüències que aquest incompliment comporta: que la Generalitat retengui, si escau, les subvencions o transferències amb càrrec als seus pressupostos, a les quals tingui dret l'ens local.

Per al Compte general de l'exercici 2021, també poden ser retinguts els imports dels lliuraments a compte i les bestretes i liquidacions definitives de la participació en els tributs de l'Estat per aquells ens locals que hagin incomplert l'obligació de trametre'l.

El tractament del Compte general s'ha centrat en els comptes i estats comptables que s'indiquen a continuació segons el Pla que és d'aplicació a les diferents entitats locals:

Quadre 1. Comptes i estats a considerar segons el tipus d'entitat

Ens locals, organismes autònoms dependents i consorcis adscrits	Entitats públiques empresarials i societats mercantils dependents	Entitats sense ànim de lucre
Instruccions de comptabilitat local (models bàsic, simplificat o normal): <ul style="list-style-type: none"> • Estat de liquidació del pressupost • Estat del romanent de tresoreria • Balanç (b) • Compte del resultat economicopatrimonial (b) • Estat de canvis en el patrimoni net (b) • Estat de fluxos d'efectiu (b) • Memòria (b) • Documentació relativa a la tresoreria (les actes d'arqueig, les notes o certificacions dels saldos existents en les entitats bancàries i, si ha escaigut, l'estat conciliatori entre els saldos comptables i els bancaris a final d'exercici). 	Pla general de comptabilitat (models normal, abreujat i PIME): <ul style="list-style-type: none"> • Balanç • Compte de pèrdues i guanys • Estat de canvis en el patrimoni net (c) • Estat de fluxos d'efectiu (c) • Memòria 	Pla general de comptabilitat (models normal, simplificat i abreujat): (a) <ul style="list-style-type: none"> • Balanç • Compte de pèrdues i guanys • Estat de canvis en el patrimoni net (c) • Estat de fluxos d'efectiu (c) • Memòria

Font: Elaboració pròpia.

Notes:

- (a) Les entitats sense ànim de lucre que exerceixen les funcions majoritàriament en l'àmbit de Catalunya estan subjectes al llibre tercer del Codi civil de Catalunya, relatiu a les persones jurídiques i, pel que fa al tractament dels seus comptes, al Pla de comptabilitat de les fundacions i les associacions segons la legislació de la Generalitat de Catalunya. Si porten a terme l'activitat en tot el territori de l'Estat, o principalment en el territori de més d'una comunitat autònoma han d'elaborar els seus comptes d'acord amb el Reial decret 1491/2011, del 24 d'octubre.
- (b) D'elaboració obligatòria només per als models normal i simplificat.
- (c) D'elaboració obligatòria només per al model normal.

En el moment d'efectuar la tramesa telemàtica del Compte general a la Sindicatura, les corporacions locals han de manifestar si el Ple de la corporació ha acordat que el Compte

general vagi acompanyat dels estats integrats i consolidats. En cas que sigui així, en els models normal i simplificat han d'enviar-los obligatòriament.

En aquells casos en què s'ha considerat el Compte general retut, la Sindicatura ha comunicat al departament competent en matèria d'Administració local⁵ que els comptes i estats s'havien tramès de forma correcta, perquè pogués actualitzar la informació de l'inventari públic de control del compliment de l'obligació de tramesa de la documentació economicofinancera.

De tots els comptes rebuts a la Sindicatura, s'han elaborat els quadres resum de detall individualitzats. Aquests quadres resum, en format pdf, es publiquen, per cada ens, en el web de la Sindicatura, <https://www.sindicatura.cat>, juntament amb la informació detallada que ha presentat l'ens local en relació amb els comptes i estats anuals tramesos, en els formats xml o xbrl, segons correspongui.

En qualsevol moment es pot fer el seguiment, en temps real, de l'estat de situació de cada ens local en relació amb el Compte general de l'exercici 2021 i també de la documentació presentada de qualsevol exercici anterior.

Els condicionants i les limitacions més importants al treball efectuat quant a la presentació i tramesa de comptes i estats anuals, es posen de manifest en les observacions i fan referència als aspectes següents:

- Manca de tramesa del Compte general a la Sindicatura
- Incompliments en el tràmit d'aprovació
- Tramesa signada per una persona diferent del comptedonant que indica la normativa
- Incompliments en el contingut del Compte general tramès
- Limitacions en la determinació del cens dels ens del sector local, per la no adscripció dels consorcis i per incorreccions en la inscripció de la informació sobre els ens dependents en els diferents registres oficials.
- Manca d'homogeneïtat en la consolidació dels comptes i estats.

2. CONCLUSIONS

En aquest apartat de l'informe s'inclouen aquelles observacions i recomanacions que es poden fer de l'anàlisi dels resultats obtinguts en la tramesa de comptes i estats anuals dels ajuntaments, els consells comarcals, les diputacions, les entitats municipals descentralitzades, l'entitat metropolitana i les mancomunitats de municipis.

5. D'acord amb la distribució de competències establerta pel Decret 20/2019, del 29 de gener, de reestructuració del Departament de la Presidència.

2.1. OBSERVACIONS

A continuació s'inclouen les observacions més significatives que s'han posat de manifest durant el treball realitzat.

Cens de les entitats locals

1) Variació del cens

La tendència dels darrers anys es manté i ha disminuït el nombre d'ens, 17 menys que en l'exercici anterior per la supressió d'1 mancomunitat i 16 ens dependents. En total, l'any 2021 hi havia 1.117 ens locals obligats a enviar el Compte general a la Sindicatura les quals conformaven 1.745 unitats comptables (vegeu l'apartat 3.1.1).

2) Inscripcions i adscripcions al Registre del sector públic local de Catalunya

Existeixen diferències entre el cens dels ens que constitueixen l'àmbit subjectiu de l'informe i els que consten inscrits en el RSPLC.

La Sindicatura no ha inclòs en el cens del Compte general de l'any 2021 un total de 22 ens, 8 mancomunitats i 14 consorcis que encara figuraven en el RSPLC. Els motius d'aquestes exclusions han estat estar inactives i no haver enviat mai comptes, en el cas de les mancomunitats, i no disposar de l'ens d'adscripció com obliga la normativa, en el cas dels consorcis.

Per l'altra banda, en el cens s'ha incorporat un total de 20 ens –3 consorcis, 1 societat participada majoritàriament i 16 entitats sense ànim de lucre– perquè la corporació local els ha considerat inclosos en l'àmbit subjectiu de llur Compte general (vegeu l'apartat 3.1.2).

Tramesa del Compte general

3) Presentació i evolució de la tramesa del Compte general

Han presentat dins de termini el Compte general de l'any 2021 811 ens, que representen el 72,61% de les corporacions locals. D'aquests, 752 són comptes retuts els quals reuneixen tota la documentació exigida per la norma tant per a l'ens local com per a tots els ens dependents o adscrits, tramesos en el termini i amb els procediments establerts (vegeu l'apartat 3.2.1).

Pel que fa l'evolució respecte a l'any 2020, el percentatge de lliurament de tots els tipus d'ens es va mantenir o es va incrementar, excepte en el cas de les mancomunitats que el percentatge va disminuir.

L'evolució en els darrers 5 anys de la tramesa del Compte general de tots els tipus d'ens a excepció de les diputacions ha estat positiva amb un lleuger increment (vegeu l'apartat 3.2.2).

4) Incompliments en el lliurament

No van enviar dins de termini cap documentació relativa al Compte general de l'exercici 2021 un total de 306 ens, que representen el 27,39% del cens.

Les mancomunitats de municipis són les que més van incomplir l'obligació, amb un 52,54% dels casos. També la van incomplir 5 consells comarcals i 1 diputació, quan seria d'esperar un nivell de compliment molt superior atesa la seva condició d'ens prestadors d'assistència tècnica i jurídica als municipis (vegeu l'apartat 3.2.3.1).

Es continua observant l'incompliment reiterat en com a mínim 4 exercicis en el cas d'1 ajuntament i de 8 mancomunitats de municipis (vegeu l'apartat 3.2.3.2).

Contingut del Compte general

5) Aprovació

Un total de 68 ens, que representen el 8,38% del total dels comptes generals tramesos dins de termini, van aprovar el Compte general més tard del 3 d'octubre, fora del termini legal establert per aprovar el Compte general de l'exercici 2021.⁶

Les corporacions locals tenen un període mitjà de 30 dies entre l'aprovació i el lliurament del Compte general i en el del 2021 es manté constant en relació amb el de l'any anterior. Les entitats municipals descentralitzades envien, de mitjana, el Compte general 53 dies després de l'aprovació i les mancomunitats de municipis, 37. Els ajuntaments, consells comarcals i diputacions l'envien a l'entorn dels 30 dies després de l'aprovació, molt allunyats dels 15 que serien desitjables (vegeu l'apartat 3.3.1).

6) Format

Pel que fa al model del Pla comptable en què es basen els comptes presentats, un any més la gran majoria de comptes van ser formulats d'acord amb el model normal de la instrucció de comptabilitat local. Només 2 de les entitats municipals descentralitzades van optar pel model bàsic de la Instrucció de comptabilitat local (ICAL).

6. El termini d'aprovació va ser el 3 d'octubre del 2022 que era el primer dia hàbil posterior al dissabte 1 d'octubre.

En relació amb la legislació mercantil corresponent, el model abreujat és el més aplicat en el cas de les entitats públiques empresarials, les empreses municipals i les entitats sense ànim de lucre dependents (vegeu l'apartat 3.3.2.1).

7) Comptes generals incomplets

En l'exercici 2021 el percentatge de comptes i estats tramesos pels ens locals i considerats incomplets ha estat del 7,27% (59/811), fet que ha suposat un decrement dels comptes lliurats incomplets de gairebé 1 punt percentual respecte a l'exercici 2020, que va ser d'un 7,99 % (64/801).

El principal motiu que provoca que el Compte general estigui incomplet ha estat la falta dels comptes i estats d'1 o més entitats dependents, de les quals l'ens local està obligat lliurar el Compte general, en un 37,29% dels casos.

Pel que fa a la informació obligatòria que han de lliurar, el grau de tramesa de la informació de tresoreria és la que presenta globalment els índexs més baixos en relació amb la resta dels comptes i estats que integren el Compte general (vegeu l'apartat 3.3.2.2).

8) Memòries

El 2,68% de les memòries lliurades, 3 punts percentuals menys que l'exercici anterior, presentaven alguna deficiència en la seva elaboració, perquè estaven incompletes o bé perquè no seguien les normes i els models establerts en el model normal o simplificat de la ICAL, segons correspongués.

De la revisió del seu contingut s'ha observat que els municipis majors de 50.000 habitants i les altres entitats d'àmbit superior no van incloure la informació sobre el cost de les activitats, almenys per als serveis i activitats que es financen amb taxes o preus públics, ni la informació sobre indicadors de gestió que avaluen l'eficàcia, eficiència i economia en la prestació dels serveis o activitats en un 55,81% i un 63,95%, respectivament.

Així mateix, s'ha posat de manifest que el 55,26% de les memòries enviades a la Sindicatura contenen dades susceptibles de protecció i per tant no s'havia adoptat les mesures necessàries per eliminar-les o fer-les anònimes (vegeu l'apartat 3.3.2.2 a).

9) Altra documentació

Pel que fa a les memòries complementàries –la justificativa del cost i rendiment dels serveis públics que es presten i la demostrativa del grau de compliment dels objectius programats– no les van incloure el 50% de les mancomunitats de municipis, el 19,44% dels con-

sells comarcals i el 9,52% dels municipis majors de 50.000 habitants, tot i estar obligats a lliurar-les.

Per altra banda, el 37,09% dels ens locals no van enviar l'informe d'auditoria dels comptes anuals d'alguna o de totes les seves entitats dependents, quan era preceptiu fer-ho. L'absència de l'informe d'auditoria afecta en major mesura els organismes autònoms (vegeu l'apartat 3.3.2.3).

10) Formulació dels comptes anuals

El 63,51% dels comptes anuals, sotmesos a ICAL, enviats a la Sindicatura han presentat alguna incidència en la validació de les dades contingudes en els fitxers enviats. Especialment alt és el percentatge en el cas dels consells comarcals, que assoleix el 91,67%. D'aquestes incidències detectades i comunicades a les entitats perquè les justifiquessin o expliquessin, el 31 de desembre del 2022 el 49,91% dels ens no ho havien fet (vegeu l'apartat 3.4).

Pel que respecta al resultat d'alguns dels estats formulats cal destacar que el 7,5% dels comptes anuals tramesos a la Sindicatura presentaven el resultat pressupostari negatiu un cop ajustat amb els crèdits finançats amb romanent de tresoreria i les desviacions de finançament i l'1,97% van presentar el romanent de tresoreria per a despeses generals negatiu a final d'exercici (vegeu els apartats 3.5 a i 3.5.b).

11) Societats mercantils

Hi ha 4 societats mercantils que en l'exercici 2021 havien reduït la xifra del patrimoni net per sota de les dues terceres parts del capital social, fet que, atès que ja estaven en la mateixa situació en l'exercici anterior, comporta l'obligada reducció del seu capital.

Per altra banda, 6 societats mercantils, que van presentar els comptes dins del termini legal previst, estaven en situació de dissolució perquè havien reduït la xifra del patrimoni net a una quantitat inferior a la meitat del capital social (vegeu els apartats 3.5 c i 3.5.d).

12) Agregats dels comptes anuals i estats

L'any 2021 el conjunt de les corporacions locals tenien un pressupost definitiu d'ingressos de 15.697,96 M€ i 15.690,88 M€ de despeses, el que suposa un pressupost agregat definitiu amb un superàvit de 7,08 M€. Pel que fa a l'execució, les corporacions locals van liquidar ingressos per 12.370,34 M€ i despeses per 11.886,08 M€.

En el cas dels municipis, la despesa mitjana que van realitzar per habitant l'any 2021 va ser de 1.375,13 € i la despesa per inversió de 189,80 €. Pel que fa als ingressos, el pes

que representen les subvencions rebudes en el conjunt dels ingressos és major en el municipis de menor població.

Les principals magnituds pressupostàries i financeres de l'any 2021 del conjunt de corporacions locals va ser d'un resultat pressupostari ajustat de 1.118,01 M€, en el Compte del resultat economicopatrimonial un estalvi de 436,72 M€ i un romanent de tresoreria per a despeses generals de 2.485,10 M€, dels quals 801 ens tenien romanents positius per 2.523,35 M€ i 10 ens tenien romanents negatius per 38,25 M€.

Arran de l'estimació efectuada de la liquidació del pressupost, s'ha determinat que falta trametre al voltant del 13% de l'import del Compte general dels municipis catalans (vegeu l'apartat 3.6).

2.2. RECOMANACIONS

En aquest apartat es fan les recomanacions que es consideren pertinents per millorar tant els resultats de la tramesa dels comptes generals dels ens locals com el contingut dels comptes i estats a presentar, recomanacions que, majoritàriament, reiteren les dels informes dels anys anteriors.

Als ens locals

1) Tramesa de comptes, gestió i control intern

Es recomana que els ens locals potenciïn l'àrea de gestió economicofinancera, la d'administració i comptabilitat i la unitat responsable del control intern de l'entitat i la dotin dels recursos necessaris. Aquesta actuació hauria d'anar orientada a assolir el màxim rigor en la gestió i a garantir la fiabilitat de la comptabilitat i l'estricta compliment de la normativa vigent.

2) Avançament de terminis

Els ens locals haurien de prendre les mesures necessàries per promoure que el tancament del cicle pressupostari i comptable fos com més aviat millor, per poder disposar de tota la informació pertinent per a una bona gestió. Així mateix, s'haurien de trametre els comptes a la Sindicatura tan aviat com fos possible per disposar del temps suficient per esmenar les incidències que hi poguessin haver.

Es recomana que l'acord del Ple d'aprovació del Compte general incorpori el termini per fer la tramesa a la Sindicatura de Comptes. Aquest termini en cap cas hauria de ser superior a 15 dies des de la data d'aprovació.

3) Lliurament complet dels comptes

Atès que encara el 7,27% dels comptes no es lliuren de forma completa, els comptedonants dels ens locals haurien de procurar lliurar alhora en una única tramesa els comptes i estats de tot el conjunt local, inclosos tots els fitxers preceptius que regula la normativa.

En el cas que el justificant de recepció del Compte general que envia la Sindicatura requereixi completar la documentació tramesa, es recomana que la resposta sigui el més immediata possible.

4) Esmena dels comptes i estats formulats

Es recomana passar els validadors, que la Sindicatura posa a l'abast dels ens locals en el web institucional, abans de sotmetre el Compte general a l'informe de la Comissió Especial de Comptes per poder esmenar les incidències i els possibles errors abans que el Ple aprovi el Compte general.

Un cop lliurat el Compte general a la Sindicatura, en aquells casos en què la naturalesa dels errors detectats així ho requereixi, caldrà tornar a formular els comptes i corregir-los de manera que no s'arrosseguin els mateixos errors d'un exercici a l'altre, i, posteriorment, aprovar-los de nou.

5) Contingut de la Memòria del Compte general

Els ens locals haurien de vetllar perquè la Memòria del Compte general, a més de fer-se d'acord amb les normes d'elaboració dels comptes anuals, inclogués qualsevol altra informació que es considerés important per a la seva comprensió i que permetés assolir de forma efectiva la finalitat per a la qual se n'exigeix la formulació.

Caldria tenir molt present que en cap cas el text de la Memòria pot incloure dades, la publicació de les quals sigui contrària a la normativa sobre protecció de dades.

Quan en la Memòria es faci constar la informació sobre les transferències i subvencions, concedides i rebudes, en cas que l'import sigui significatiu, caldrà que s'indiquin els criteris aplicats per considerar-ne adient la inclusió o no.

6) Acord d'aprovació del Compte general

Es recomana incloure en el document acreditatiu de l'aprovació del Compte general que s'envia a la Sindicatura, la constància de l'execució de tots els tràmits preceptius previs a l'aprovació, amb indicació de la data en què ha tingut lloc, i la relació nominal de tots els

ens dependents que conformen l'àmbit subjectiu del Compte general que s'ha presentat al Ple.

7) Control financer dels ens dependents

Es recomana que, en la mesura que sigui possible, en els respectius plans anuals de control financer s'inclouin totes les unitats dependents que conformen l'àmbit subjectiu del Compte general i no sotmeses a l'obligació d'auditoria de comptes per la normativa que els és d'aplicació, perquè es faci una auditoria financera anual dels seus comptes.

Atès que els ens dependents han de lliurar a l'entitat local els comptes anuals abans del 15 de maig, es recomana disposar amb suficient antelació, dels informes d'auditoria perquè la Comissió Especial de Comptes tingui la màxima informació possible per emetre els seus informes.

8) Romanent de tresoreria per a despeses generals negatiu

Es recomana disposar de mecanismes adients per elaborar els plans de sanejament financer amb antelació suficient i aplicar-los de manera efectiva a aquells ens que tanquin la liquidació del pressupost amb un romanent de tresoreria per a despeses generals negatiu. Caldria que, a més de recuperar la solvència a curt termini i reduir despesa o augmentar ingressos, s'evités que el romanent de tresoreria per a despeses generals fos negatiu en 2 exercicis consecutius o més.

9) Comptabilitat de costos i indicadors de gestió

Es recomana als ens locals que, al marge del seu volum de població, prenguin les mesures necessàries per implantar una comptabilitat de costos, d'acord amb els principis generals i els criteris establerts per la Intervenció General de l'Administració de l'Estat (IGAE). D'aquesta manera, a part de poder determinar correctament la fixació de taxes i preus públics, podran avaluar l'eficàcia, l'eficiència i l'economia en la prestació dels serveis en l'àmbit local. Caldria que tots aquests indicadors s'incorporessin en el fitxer corresponent d'intercanvi de dades comptables amb la Sindicatura.

10) Integració de processos i optimització del programari

Es recomana que tots els processos que afectin la funció comptable s'integrin en l'aplicació informàtica que s'utilitzi per dur la comptabilitat. D'aquesta manera es garantirà la incorporació de totes les dades economicofinanceres i comptables en la formulació del Compte general i s'evitarà que es generin fitxers dels comptes sense dades en algun dels seus estats o amb dades incompletes, en especial en el cas dels ajustos.

11) Supressió de mancomunitats, d'ens associatius i d'ens dependents dels ens locals

La Sindicatura insta els ens locals que formen part de mancomunitats, consorcis, fundacions o associacions, que realitzin els tràmits pertinents per a la dissolució definitiva d'aquells ens en què la funció o la prestació del servei per a la qual van ser creats no s'està duent a terme o bé ja ha acabat.

12) Modificació dels estatuts dels consorcis i adscripció a una administració pública

Les corporacions locals, tant en el cas que els estatuts no ho recullin com si hi ha hagut un canvi d'adscripció, haurien de promoure la modificació dels estatuts dels consorcis en què participen per fer constar l'Administració pública d'adscripció i comunicar al departament competent en matèria d'Administració local la inscripció o modificació de les dades en el RSPLC.

13) Inscripció en el Registre del sector públic local de Catalunya dels ens inclosos en l'àmbit d'aplicació de la LOEPSF

Els ens locals que tinguin participació en associacions i altres unitats sense ànim de lucre incloses en l'àmbit d'aplicació de la LOEPSF haurien de fer efectiva la seva inscripció en el RSPLC, independentment de la seva inscripció en altres registres oficials.

14) Serveis d'assistència i cooperació als municipis

Per millorar el compliment de les obligacions que tenen els ens locals de presentar els comptes anuals a la Sindicatura en la forma i el termini legals, és imprescindible que les diputacions i els consells comarcals, amplïïn i intensifiquin les seves actuacions en la prestació dels serveis de cooperació i d'assistència als municipis, previstos en la legislació local vigent. Així mateix, aquells ens que en tinguin necessitat haurien de sol·licitar l'assistència amb l'antelació suficient per poder complir els terminis establerts en la normativa.

A l'Administració de la Generalitat de Catalunya

15) Coordinació de la funció d'assistència i cooperació local

El Govern de la Generalitat de Catalunya, que té atribuïdes funcions d'assistència i cooperació jurídica, econòmica i tècnica a les corporacions locals, hauria d'establir, mitjançant decret, els criteris de coordinació de les funcions d'assistència i de cooperació amb la fina-

litat d'integrar aquestes funcions en un sistema global, per assolir una actuació conjunta efectiva i eliminar disfuncionalitats.

16) Registre dels ens en el Registre del sector públic local de Catalunya

Caldria que la Direcció General d'Administració Local, responsable del RSPLC, vetllés perquè la informació sobre cada corporació local fos completa i estigués permanentment actualitzada; en especial la que fa referència a l'adscripció dels consorcis locals i a la dependència de les societats mercantils de participació minoritària i la de les entitats sense ànim de lucre en l'àmbit d'aplicació de la LOEPSF.

Caldria, també, que el RSPLC coordinés les seves actuacions amb les d'altres registres o censos d'entitats del sector públic local dependents de l'Administració de la Generalitat de Catalunya o de l'Administració General de l'Estat, per millorar i completar la informació censal i evitar que es dupliquessin actuacions.

Per altra banda, atès que l'òrgan responsable del RSPLC ha de fer una anotació preventiva de l'estat d'inactiu a aquells ens inscrits que incompleixin l'obligació de subministrament de la documentació corresponent a la Generalitat de Catalunya i a la Sindicatura de Comptes, caldria que es replantegés la forma d'aplicar-les, ateses les disfuncionalitats que es presenten en la gestió d'aquestes anotacions.

17) Optimització dels mitjans materials i personals

En els supòsits d'insuficiència econòmica o per consideracions de diferent ordre que ho fessin aconsellable, la Generalitat hauria de promoure activament l'agregació voluntària d'ens i de mitjans per gestionar les tasques bàsiques i els serveis mínims obligatoris dels municipis.

Així mateix, la Generalitat hauria de fomentar l'agrupació de municipis per a les funcions de l'exercici del control intern i de tresoreria en aquells casos en què no es poguessin cobrir les places d'Intervenció i de Tresoreria de forma permanent amb un funcionari d'habilitació nacional.

Als òrgans corresponents

18) Convocatòria i provisió de les places de funcionaris amb habilitació nacional

S'insta els òrgans competents de les administracions central i autonòmica a promoure la cobertura, per procés selectiu o qualsevol altra forma de provisió de les previstes en la normativa, dels llocs de treball vacants reservats a funcionaris d'administració local amb habi-

litació de caràcter nacional, en especial dels relacionats amb l'exercici de les funcions del control intern i de la tresoreria.

19) Regulació de l'àmbit objectiu del Compte general

Pel que fa als continguts de l'àmbit objectiu del Compte general, caldria que la normativa establís uns criteris mínims d'elaboració de la Memòria demostrativa de compliment dels objectius programats i de la justificativa del cost i rendiment dels serveis.

Així mateix es recomana ampliar el contingut de la tramesa del Compte general amb la incorporació dels informes emesos per l'òrgan interventor en relació amb el compliment dels objectius d'estabilitat pressupostària, de la regla de la despesa i del límit de deute públic. També es recomana que els informes esmentats incloguin, a més, les mesures de correcció a aplicar en cas d'incompliment d'aquells objectius.

20) Regulació de terminis relatius al Compte general

Ateses les facilitats tecnològiques existents, s'haurien de reduir considerablement els terminis per a la formació, la informació i l'examen i aprovació del Compte general dels ens locals respecte dels que hi ha regulats en la normativa actual.

21) Regulació de mesures específiques

Els òrgans reguladors haurien d'incorporar en l'ordenament jurídic la possibilitat d'imposar multes coercitives als responsables d'incomplir reiteradament amb l'obligació de subministrar informació periòdica a la Sindicatura de Comptes i, particularment, la d'enviar el Compte general de cada exercici a la institució fiscalitzadora mentre es persisteixi en aquesta situació d'incompliment.

3. TREBALL REALITZAT

En aquest apartat es presenta el resultat del treball efectuat amb la documentació, tramesa a la Sindicatura, corresponent al Compte general de l'exercici 2021 dels ajuntaments, els consells comarcals, les diputacions, les entitats municipals descentralitzades, les entitats metropolitanes i les mancomunitats de municipis i les seves entitats dependents, adscrites o vinculades.

S'hi inclou també el treball efectuat per determinar el cens dels ens locals i les seves entitats dependents que conformaven el sector públic local català l'any 2021, i per tant,

obligats a trametre comptes a la Sindicatura. Així mateix s'hi inclou el treball efectuat en relació amb l'anàlisi dels comptes i estats i l'agregació dels principals estats dels ens locals.

3.1. CENS DE LES ENTITATS DEL SECTOR PÚBLIC LOCAL CATALÀ DE L'EXERCICI 2021

El nombre de cada tipus d'ens que constitueixen l'àmbit subjectiu de l'informe es detalla a continuació:

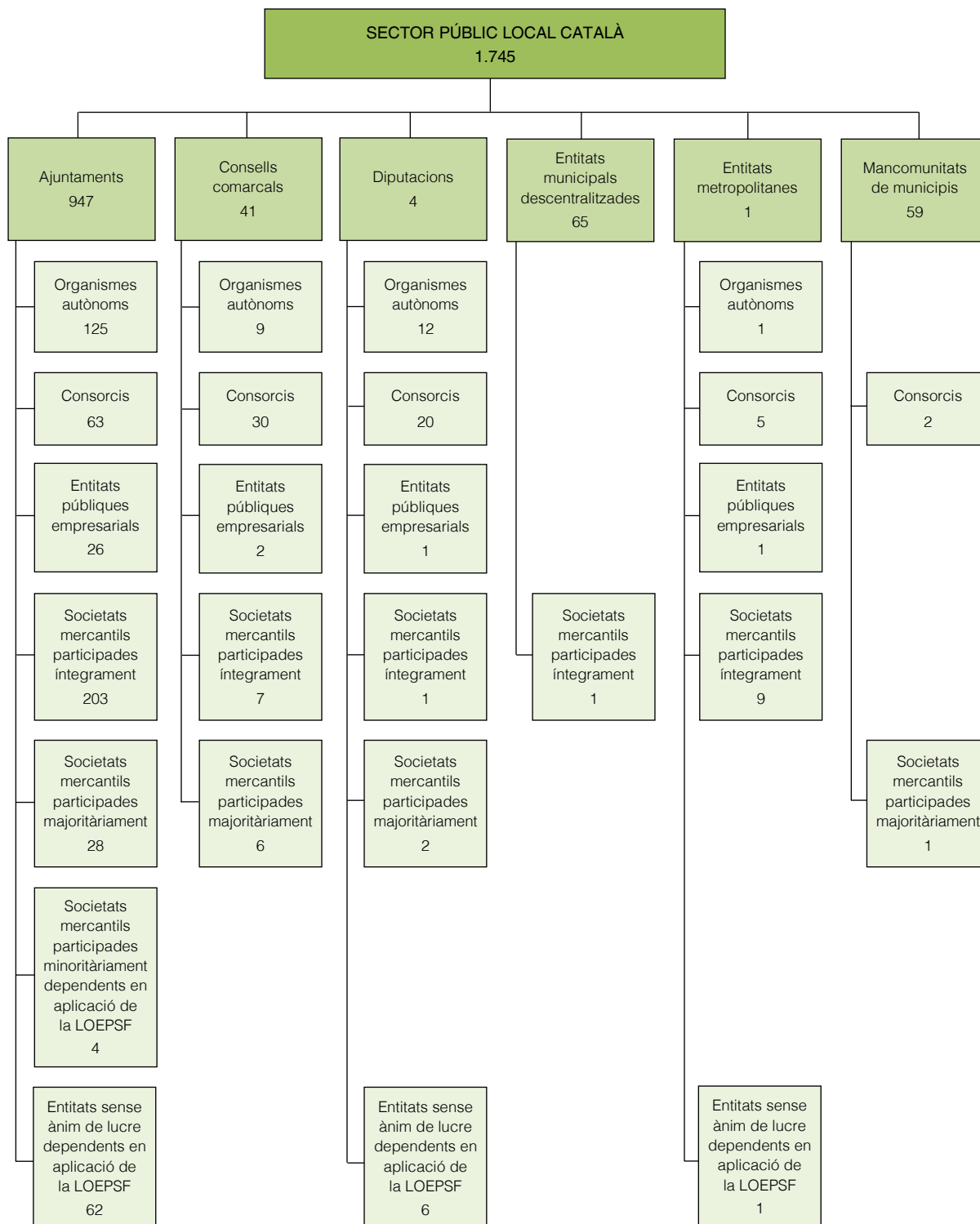
Quadre 2. Nombre d'ens locals, entitats dependents, adscrits i vinculats. Exercici 2021

Tipus d'ens	Nombre
Ajuntaments	947
Consells comarcals	41
Diputacions	4
Entitats municipals descentralitzades	65
Entitats metropolitanes	1
Mancomunitats de municipis	59
Total ens locals	1.117
Organismes autònoms locals	147
Consorcis adscrits a un ens local	120
Entitats públiques empresarials locals	30
Societats mercantils locals participades íntegrament per un ens local	221
Societats mercantils locals participades majoritàriament per un ens local	37
Societats mercantils participades minoritàriament i vinculades a un ens local en aplicació de la LOEPSF	4
Entitats sense ànim de lucre vinculades a un ens local en aplicació de la LOEPSF	69
Total entitats dependents, adscrits i vinculats	628
Total	1.745

Font: Elaboració pròpia.

El 31 de desembre del 2022, data de referència per determinar el cens dels ens locals que tenen efectes en el Compte general del 2021, el cens del sector públic local català el formaven un total de 1.745 entitats. En el diagrama 1 es detalla la distribució del sector públic local per tipus d'ens local i dependència:

Diagrama 1. Sector públic local català. Exercici 2021



Font: Elaboració pròpia.

En els apartats següents es detalla quina ha estat la variació del cens en relació amb el de l'any 2020 i la inscripció al RSPLC o no dels ens que conformen aquests cens. Algunes de les entitats dependents dels ens locals i tractades en el Compte general poden no constar

inscrites en el Registre esmentat, de la mateixa manera que no tots els consorcis inscrits en el Registre consten adscrits a una corporació local.⁷

3.1.1. Variació del cens

El resum de les variacions en el cens per tipus d'ens, tant pel que fa als ens locals com als seus ens dependents, adscrits i vinculats en aplicació de la LOEPSF, es mostra en el quadre següent:

Quadre 3. Variacions en el cens dels ens locals i dels seus ens dependents, adscrits i vinculats en aplicació de la Llei orgànica d'estabilitat pressupostària i sostenibilitat financera

Tipus d'ens		Ajuntaments	Consells comarcals	Diputacions	Entitats municipals descentralitzades	Entitats metropolitanes	Mancomunitats de municipis	Total
Ens locals	2020	947	41	4	65	1	60	1.118
	Altes	-	-	-	-	-	-	-
	Baixes	-	-	-	-	-	(1)	(1)
	2021	947	41	4	65	1	59	1.117
Ens dependents	2020	527	56	41	1	15	4	644
	Altes	7	1	2	-	2	-	12
	Baixes	(23)	(3)	(1)	-	-	(1)	(28)
	2021	511	54	42	1	17	3	628
Total 2020		1.474	97	45	66	16	64	1.762
Total 2021		1.458	95	46	66	18	62	1.745

Font: Elaboració pròpia.

El detall de les variacions en el cens per tipus d'ens dependent adscrit o vinculat en aplicació de la LOEPSF es mostra en l'annex 4.1, en què es detalla la relació dels ens que han estat la causa de les variacions en el cens respecte al de l'exercici anterior –tant pel que fa als ens locals com als ens dependents– classificats pels tipus d'ens locals que s'han vist afectats.

Les variacions en el cens del total d'ens tenen efectes en l'exercici objecte de l'informe des de la data de creació, pel que fa a les altes, i en l'exercici següent al de la data de supressió, pel que fa a les baixes. Les excepcions a aquesta norma estan justificades pel fet que algunes altes o baixes han estat comunicades al RSPLC, i la Sindicatura n'ha tingut coneixement amb posterioritat a la tramitació de l'informe i fins al 31 de desembre del 2022.

7. L'article 7 del Decret 95/2015, del 9 de juny, pel qual es regula el RSPLC, preveu l'actuació d'ofici del departament competent en matèria d'Administració local per inscriure directament les dades relatives als ens locals que hagin estat publicades en els butlletins i diaris oficials, en registres públics, i les que s'acreditin per algun altre mitjà oficial.

En els annexos 4.1.1. a 4.1.6. es detalla la data de constitució o supressió de cada ens, que és quan es generen els canvis corresponents en el total d'ens considerats en aquest informe, independentment de la data en què es va inscriure en el RSPLC,

També s'han tingut en compte les baixes d'aquells ens que han acreditat a la Sindicatura que en el decurs de l'exercici 2021 no havien dut a terme cap activitat, independentment del moment en què s'hagués registrat la cancel·lació corresponent en el RSPLC.

Pel que fa al nombre, es continua amb la tendència dels darrers anys de disminució del nombre d'ens. El nombre d'ens locals de l'exercici 2021 ha disminuït en 1 ens respecte dels de l'exercici 2020 per la supressió d'1 mancomunitat de municipis. Així mateix, el nombre total d'ens dependents dels ens locals ha disminuït en 16 entitats: 12 altes i 28 baixes.

3.1.2. Inscripcions Registre del sector públic local de Catalunya i adscripcions

Existeixen diferències entre el cens de les entitats que constitueix l'àmbit subjectiu de l'informe (vegeu el quadre 2) i les dades del RSPLC. Les diferències s'indiquen en el quadre següent:

Quadre 4. Diferències respecte als ens del Registre del sector públic local de Catalunya

Tipus d'ens	Cens segons RSPLC	No considerats	Inclusos	Cens informe
Ajuntaments	947	-	-	947
Consells comarcals	41	-	-	41
Diputacions	4	-	-	4
Entitats municipals descentralitzades	65	-	-	65
Entitats metropolitanes	1	-	-	1
Mancomunitats de municipis	67	(8)	-	59
Total ens locals	1.125	(8)	-	1.117
Organismes autònoms locals	147	-	-	147
Consortis adscrits a un ens local	131	(14)	3	120
Entitats públiques empresarials locals	30	-	-	30
Societats mercantils locals participades íntegrament per un ens local	220	-	1	221
Societats mercantils locals participades majoritàriament per un ens local	37	-	-	37
Societats mercantils participades minoritàriament i vinculades a un ens local en aplicació de la LOEPSF	4	-	-	4
Entitats sense ànim de lucre vinculades a un ens local en aplicació de la LOEPSF	53	-	16	69
Total entitats dependents, adscrits i vinculats	622	(14)	20	628
Total	1.747	(22)	20	1.745

Font: Elaboració pròpia.

A continuació es detallen les diferències que figuren en el quadre anterior per cada tipus d'ens.

a) Mancomunitats de municipis

Continuen inscrites en el RSPLC les 8 mancomunitats de municipis que estan inactives i que no han enviat mai els comptes a la Sindicatura (excepte 1 cas, que va enviar els dels exercicis 1992 al 1996) les quals es van donar de baixa del cens del Compte general l'exercici 2015 per aquesta circumstància, sense que hi hagi constància de la seva dissolució; es detallen en l'annex 4.2.1 i es mostren distribuïdes territorialment en el mapa següent:

Mapa 1. Mancomunitats de municipis inactives pendents de donar de baixa del Registre del sector públic local de Catalunya



Font: Elaboració pròpia.

b) Consorcis

La llei de règim jurídic del sector públic estableix que els estatuts dels consorcis d'àmbit local han de determinar l'Administració pública d'adscripció. Tot i aquesta obligació, encara existeixen consorcis que no han informat de la seva adscripció.

El 31 de desembre del 2022, el RSPLC havia donat de baixa 43 consorcis que no estaven adscrits a cap Administració local i perquè havia transcorregut un període superior a 2 anys amb la situació administrativa d'anotació preventiva de l'estat d'inactiu.⁸ Aquests consorcis es detallen en l'annex 4.2.2.

Pel que fa a les diferències existents entre ambdós cens, indicades en el quadre anterior:

- En l'annex 4.2.3 es mostra la relació dels 14 consorcis no adscrits formalment a cap Administració pública local, 2 menys que en l'exercici 2020, que el RSPLC ha donat d'alta i que no s'inclouen en el cens del Compte general per aquesta manca d'adscripció.
- Per una altra banda, s'han inclòs 3 consorcis que no consten formalment inscrits en el RSPLC perquè, tant els ajuntaments de Barcelona i de Ripoll com la Diputació de Lleida els integren dins l'àmbit subjectiu del seu Compte general:

Quadre 5. Consorcis inclosos en el cens del Compte general

Nom	Ens d'adscripció	Any d'adscripció
Consorci de Turisme de Barcelona	Ajuntament de Barcelona	2017
Consorci Estany d'Ivars – Vila-sana	Diputació de Lleida	2017
Consorci del Patronat del Museu Etnogràfic de Ripoll	Ajuntament de Ripoll	2021

Font: Elaboració pròpia.

c) Societats mercantils participades majoritàriament

Pel que fa a les societats participades majoritàriament, existeix una divergència amb la societat Blanes Medi Ambient, SA, que l'Ajuntament ha incorporat dins l'àmbit subjectiu del Compte general i en canvi no consta inscrita en el RSPLC.

8. Articles 11 i 13.1.d del Decret 95/2015, del 9 de juny, pel qual es regula el Registre del sector públic local de Catalunya.

d) Entitats sense ànim de lucre

Quant a les entitats sense ànim de lucre incloses en l'àmbit d'aplicació de la LOEPSF, el cens del Compte general de l'exercici 2021 inclou 69 entitats (62 vinculades a ajuntaments, 6 vinculades a diputacions i la restant, vinculada a l'Àrea Metropolitana de Barcelona), 1 més que en l'exercici anterior.

El 23,19% (16/69) d'aquestes entitats encara no constaven inscrites en el RSPLC el 31 de desembre del 2022, però s'han tingut en compte en l'elaboració del cens perquè les corporacions locals les han inclòs dins l'àmbit subjectiu dels seus comptes.

Les 16 entitats sense ànim de lucre dependents de les corporacions locals que es consideren en aquest informe i que no consten inscrites en el RSPLC es mostren en l'annex 4.2.4.

3.1.3. Fets posteriors

Durant la redacció de l'informe s'ha tingut coneixement de la cancel·lació de la inscripció en el RSPLC d'1 mancomunitat de municipis i de 2 altes en el cens d'ens dependents que afectarien el nombre d'entitats, en el sentit que s'indica en el quadre següent:

Quadre 6. Fets posteriors: variacions en el cens d'ens locals

Nom	Població	Participació (%)	Data d'alta al cens
Badalona Fundació Badalona Capital Europea del Bàsquet	223.006	99,98	16.02.2023
Diputació de Lleida Estació Duanera Lleidatana, SA	439.727	30,79	31.03.2023

Font. Elaboració pròpia.

Pel que fa a l'Ajuntament de Badalona i la Diputació de Lleida van incloure en l'àmbit subjectiu dels respectius comptes generals les entitats dependents referenciades quan van enviar-los a la Sindicatura.

Si haguessin enviat el Compte general dins del termini establert hauria comportat que el cens de les Entitats sense ànim de lucre i de les societats mercantils participades minoritàriament, vinculades a un ens local en aplicació de la LOEPSF, hagués estat 70 i 5, respectivament, i el cens dels ens locals hauria estat de 1.747. Aquest increment es veurà reflectit en l'informe del Compte general de l'any 2022.

3.2. TRAMESA DEL COMPTE GENERAL

En aquest apartat es mostra el treball efectuat en relació amb el compliment en la tramesa del Compte general de l'exercici 2021 i el seguiment d'aquells ens que han incomplert l'obligació de lliurar-lo dins de termini a la Sindicatura durant els darrers 5 exercicis.

3.2.1. Grau de presentació del Compte general

El grau de presentació del Compte general dels ens locals a 17 d'octubre del 2022⁹ ha estat del 72,61% (811/1.117). El detall, per tipus d'ens, es mostra en el quadre següent:

Quadre 7. Grau de presentació del Compte general a 17 d'octubre del 2022. Exercici 2021

Tipus d'ens	Nombre d'ens	Lliurats dins de termini		Retuts	
		Nombre	%	Nombre	%
Ajuntaments	947	693	73,18	644	68,00
Consells comarcals	41	36	87,80	31	75,61
Diputacions	4	3	75,00	3	75,00
Entitats municipals descentralitzades	65	50	76,92	49	75,38
Entitats metropolitanas	1	1	100,00	1	100,00
Mancomunitats de municipis	59	28	47,46	24	40,68
Total	1.117	811	72,61	752	67,32

Font: Elaboració pròpia.

El grau de presentació del Compte general dels ajuntaments catalans a 17 d'octubre del 2022 ha estat del 73,18% (693/947). D'aquests, 644 s'han retut (lliurat de forma completa), el que representa un 68% del total d'ajuntaments catalans.

El grau de presentació del Compte general a 17 d'octubre del 2022 dels altres tipus d'ens diferents dels ajuntaments ha estat del 87,80% (36/41) pels consells comarcals, del 75% (3/4) per les diputacions, el 76,92% (50/65) pel que fa a les entitats municipals descentralitzades, 100% (1/1) de l'entitat metropolitana i només el 47,46% (28/59) de les mancomunitats de municipis. En tots els casos, excepte en el de les mancomunitats de municipis, el percentatge de lliurament de comptes ha estat igual o superior al de l'exercici 2020.

9. Primer dia hàbil posterior al 15 d'octubre i data límit per considerar tramès dins de termini el Compte general de l'exercici 2021, d'acord amb els articles 30.2 i 30.5 de la Llei 39/2015, de l'1 d'octubre, de procediment administratiu comú de les administracions públiques.

Quan es fa referència al lliurament complet dels comptes aquests percentatges es redueixen al 75,61% (31/41) en el cas dels consells comarcals, el 75,38% (49/65) de les entitats municipals descentralitzades i el 40,68% (24/59) pel que fa a les mancomunitats de municipis. Les diputacions i l'entitat metropolitana mantenen el mateix percentatge que el del lliurament complet dels comptes. Pel que fa als ajuntaments, els resultats de la tramesa dels comptes generals dels municipis catalans per estrats de població van ser els següents:

Quadre 8. Grau de tramesa dins de termini del Compte general dels municipis agrupats per estrats de població

Estrat de població dels municipis	Nombre d'ens	Comptes lliurats		Comptes lliurats dins de termini			
				Complets		Incomplets	
		Nombre	%	Nombre	%	Nombre	%
Estrat 1. Municipis de més de 500.000 h.	1	1	100,00	1	100,00	-	
Estrat 2. Municipis de 100.001 a 500.000 h.	10	9	90,00	9	100,00	-	
Estrat 3. Municipis de 50.001 a 100.000 h.	12	11	91,67	9	81,82	2	18,18
Estrat 4. Municipis de 20.001 a 50.000 h.	44	37	84,09	33	89,19	4	10,81
Estrat 5. Municipis de 5.001 a 20.000 h.	145	106	73,10	89	83,96	17	16,04
Estrat 6. Municipis de 1.001 a 5.000 h.	249	174	69,88	161	92,53	13	7,47
Estrat 7. Municipis de 501 a 1.000 h.	154	109	70,78	107	98,17	2	1,83
Estrat 8. Municipis de fins a 500 h.	332	246	74,10	235	95,53	11	4,47
Total	947	693	73,18	644	92,93	49	7,07

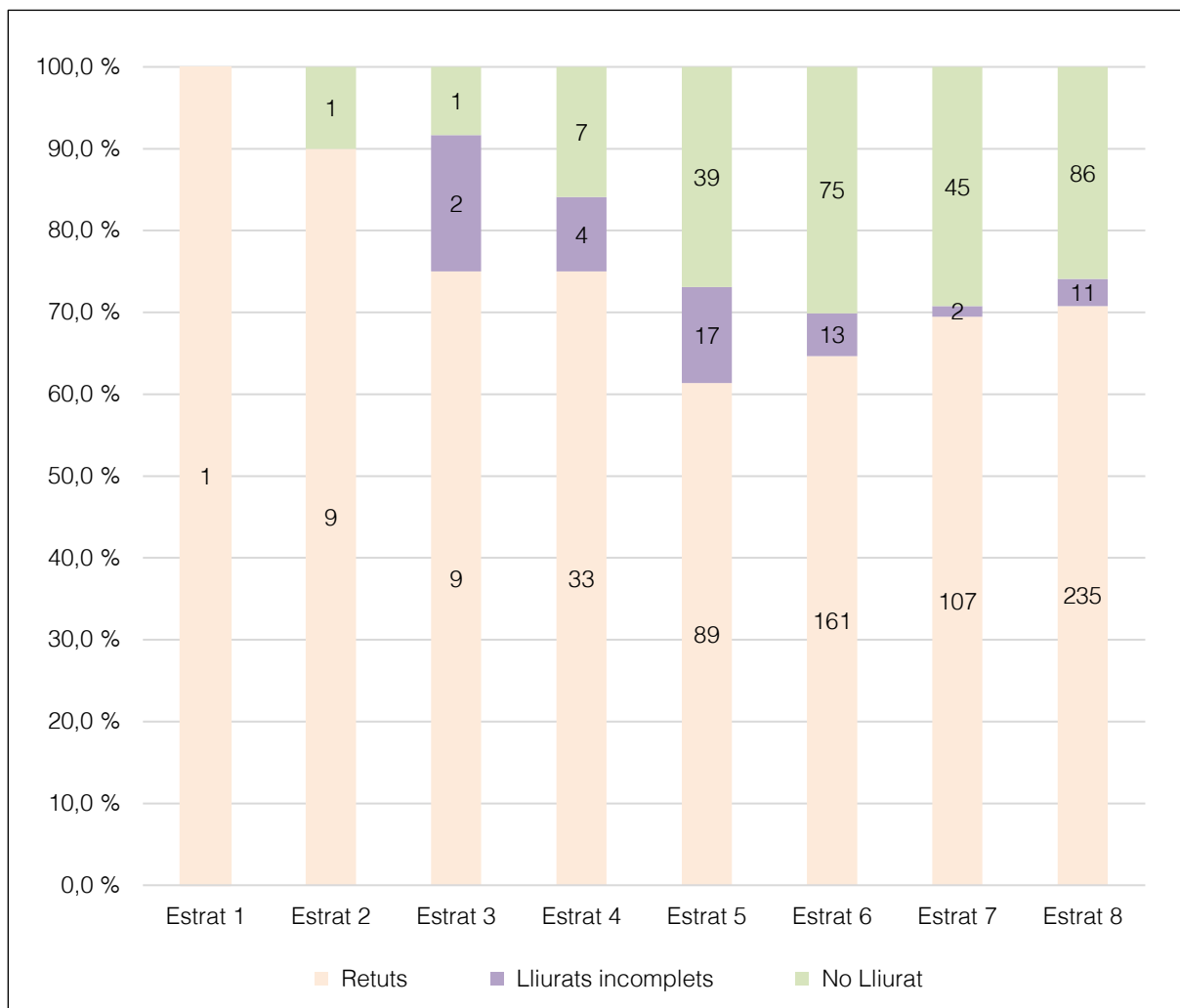
Font: Elaboració pròpia.

La població dels municipis que han tramès el Compte general a la Sindicatura dins de termini ha assolit un grau de compliment del 85,93% (6.671.038/7.763.362 habitants),¹⁰ molt per sobre del 73,18% de lliurament de comptes dels municipis per nombre d'ens, en bona part perquè són els municipis de més població els que més van complir l'any 2021.

Els percentatges de lliurament del Compte general (considerant els comptes lliurats complets i incomplets), dels estrats dels municipis de més de 20.000 habitants superen, amb escreix, el 80%.

El gràfic següent mostra el nombre de comptes retuts complets, incomplets i comptes no lliurats i els percentatges de lliurament i de retiment complet del Compte general, segons els estrats de població.

10. Les dades de la població són les del padró municipal d'habitants referides a l'1 de gener del 2021 declarades oficials mitjançant el Reial decret 1065/2021, del 30 de novembre. Segons els diferents padrons municipals, el total de població de Catalunya l'1 de gener del 2021 era de 7.763.362 habitants.

Gràfic 1. Situació del lliurament del Compte general dels municipis catalans per estrats de població dins de termini

Font: Elaboració pròpia.

Clau:

Estrat 1: Municipis de més de 500.000 habitants.

Estrat 2: Municipis de 100.001 a 500.000 habitants.

Estrat 3: Municipis de 50.001 a 100.000 habitants.

Estrat 4: Municipis de 20.001 a 50.000 habitants.

Estrat 5: Municipis de 5.001 a 20.000 habitants.

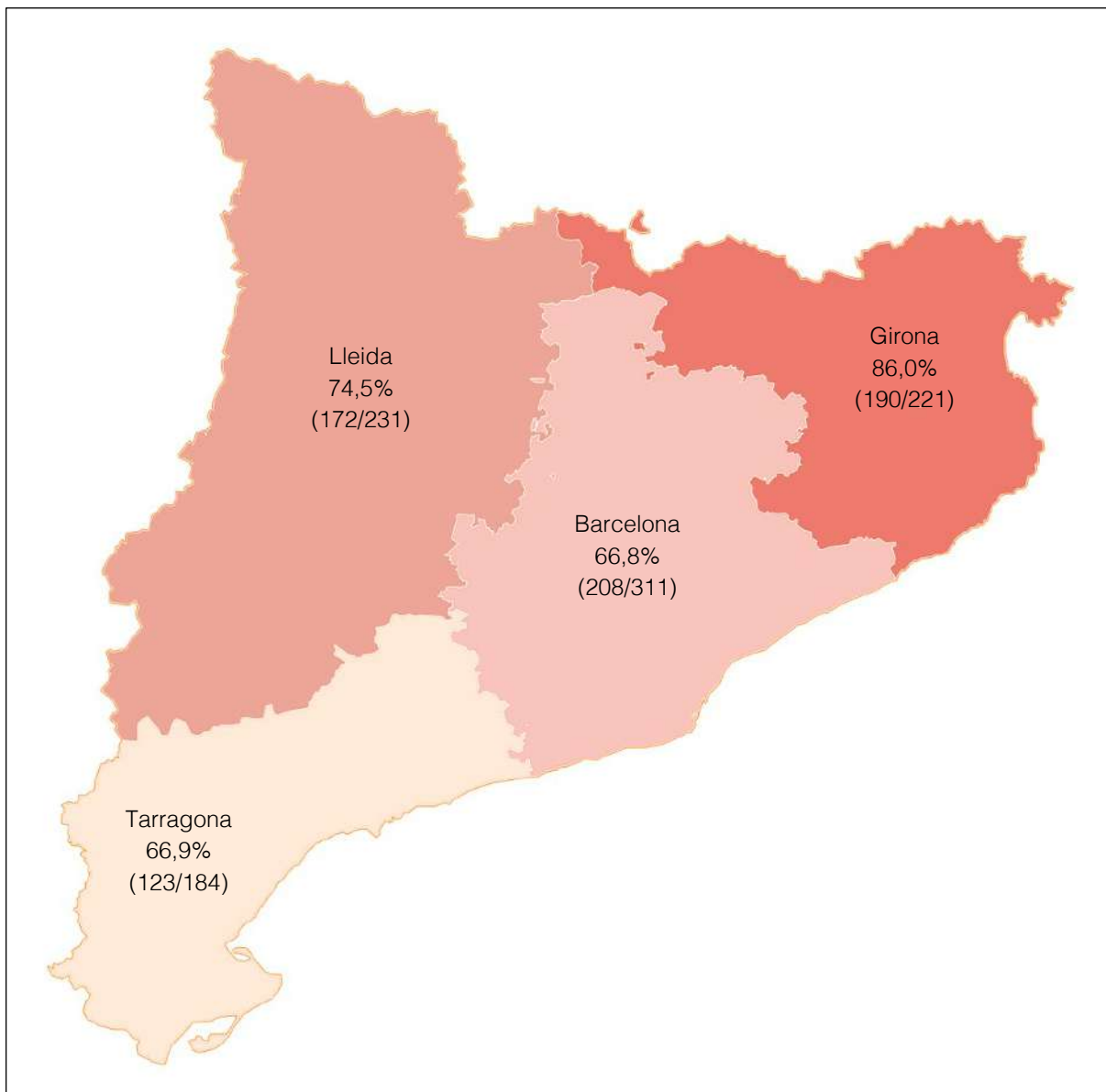
Estrat 6: Municipis de 1.001 a 5.000 habitants.

Estrat 7: Municipis de 501 a 1.000 habitants.

Estrat 8: Municipis de fins a 500 habitants.

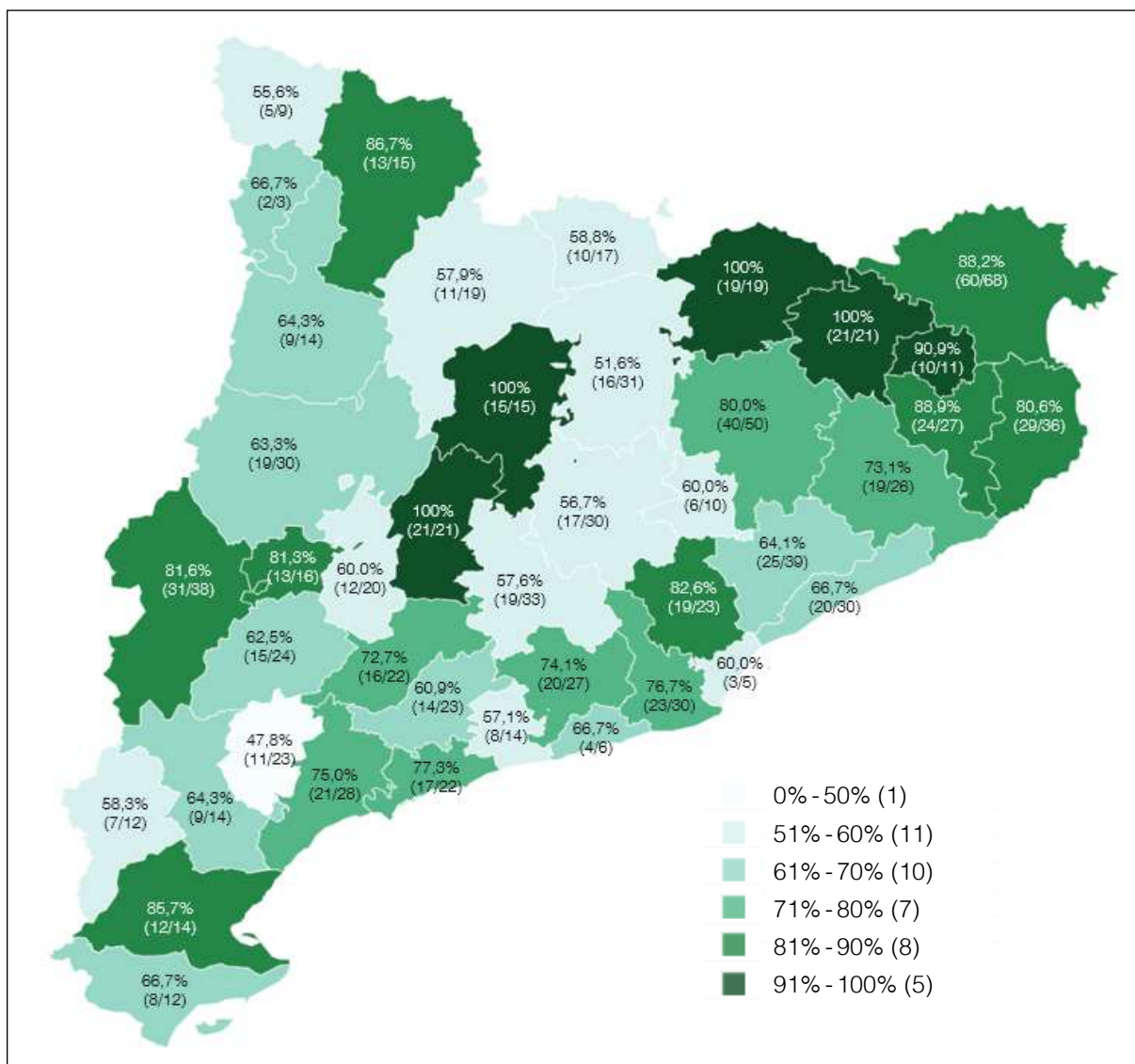
La distribució territorial per demarcació provincial posa de manifest que els municipis giro-rins són els que tenen el nivell de lliurament del Compte general dins de termini més alt, ja que assolixen el 85,97% (190/221) enfront dels municipis lleidatans, que han arribat al 74,46% (172/231) de lliurament, i del 66,88% i 66,85% dels municipis de Barcelona (208/311) i Tarragona (123/184) que han lliurat els comptes dins de termini, respectivament.

Mapa 2. Lliurament dins de termini del Compte general dels municipis per àmbit provincial



Font: Elaboració pròpia.

El percentatge de lliurament del Compte general dels municipis catalans a 17 d'octubre del 2022, agrupats per comarques, es mostra en el mapa següent:

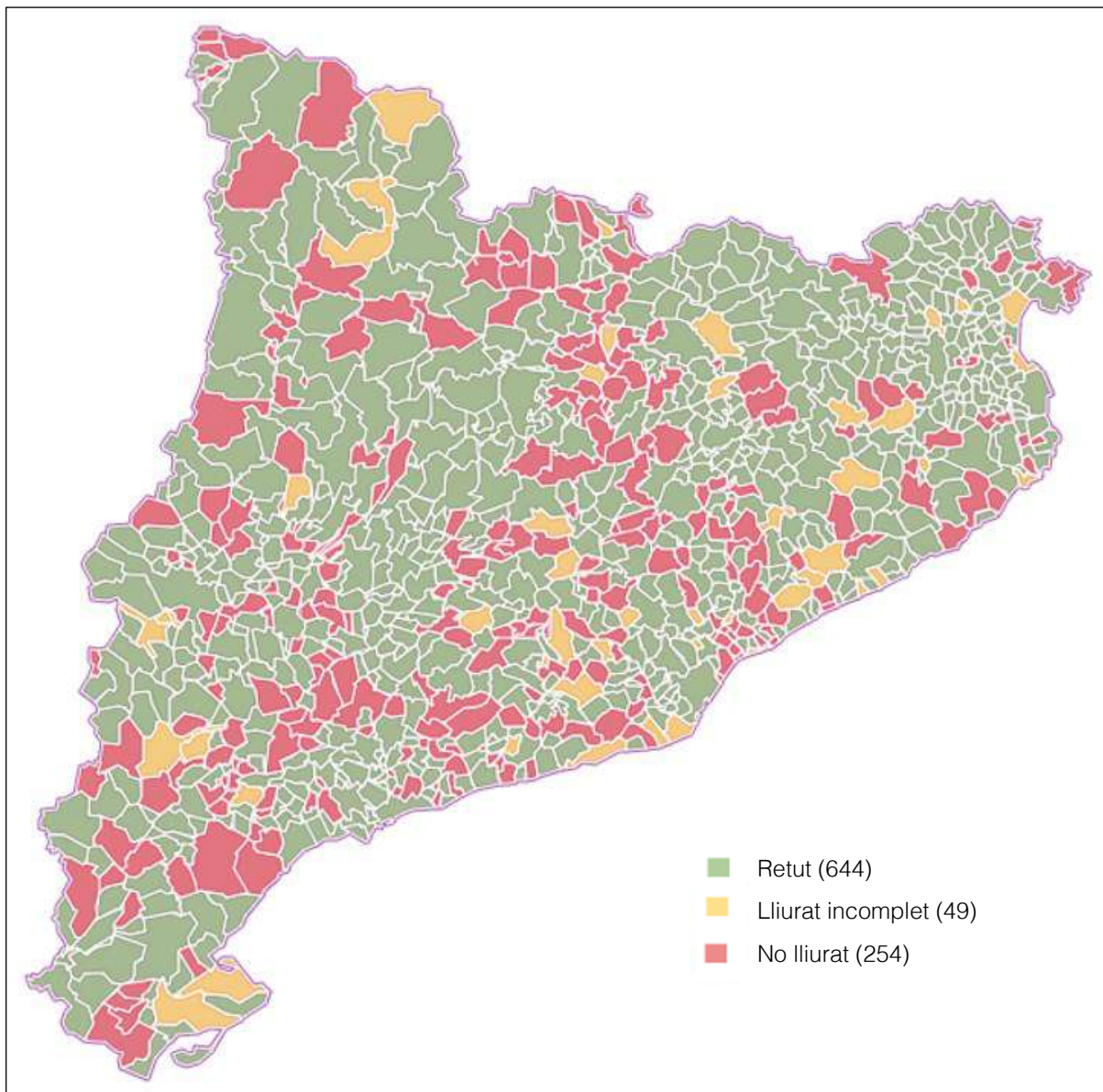
Mapa 3. Lliurament dins de termini del Compte general dels municipis catalans per comarques

Font: Elaboració pròpia.

Tots els municipis de les comarques de la Garrotxa (21 municipis), el Ripollès (19 municipis), la Segarra (21 municipis) i el Solsonès (15 municipis) han lliurat els comptes dins del termini legal. El lliurament dels municipis del Pla de l'Estany (11 municipis) ha assolit un 91%.

Per altra banda, el lliurament del Compte general dels municipis de les comarques de l'Alt Urgell, l'Anoia, l'Aran, el Bages, el Baix Penedès, el Barcelonès, el Berguedà, la Cerdanya, el Moianès, el Priorat, la Terra Alta i l'Urgell ha estat igual o inferior al 60%, fins i tot en un dels casos, el Priorat, és inferior al 50%.

En el mapa següent es mostra gràficament la informació sobre el lliurament del Compte general dels municipis catalans a 17 d'octubre del 2022, amb el detall de si els comptes s'han retut, s'han lliurat de forma incompleta o no s'han lliurat a la Sindicatura.

Mapa 4. Lliurament dins de termini del Compte general dels municipis catalans

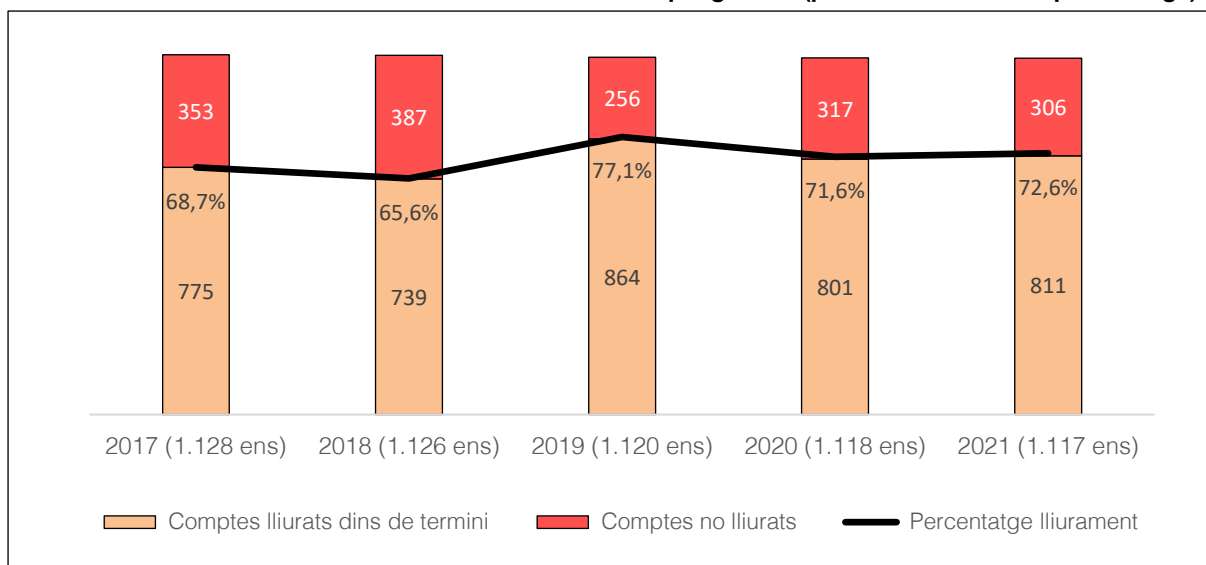
Font: Elaboració pròpia.

El detall dels resultats de la presentació del Compte general per municipi i comarca, amb indicació de si van lliurar el Compte general o no i de si aquest era complet o incomplet, es mostra en l'annex 4.3.

3.2.2. Evolució en el lliurament

L'evolució en els darrers 5 exercicis en el lliurament del Compte general pel total d'ens locals es mostra en el gràfic següent:

Gràfic 2. Evolució del lliurament dins de termini del Compte general (pel total d'ens local i percentatge)



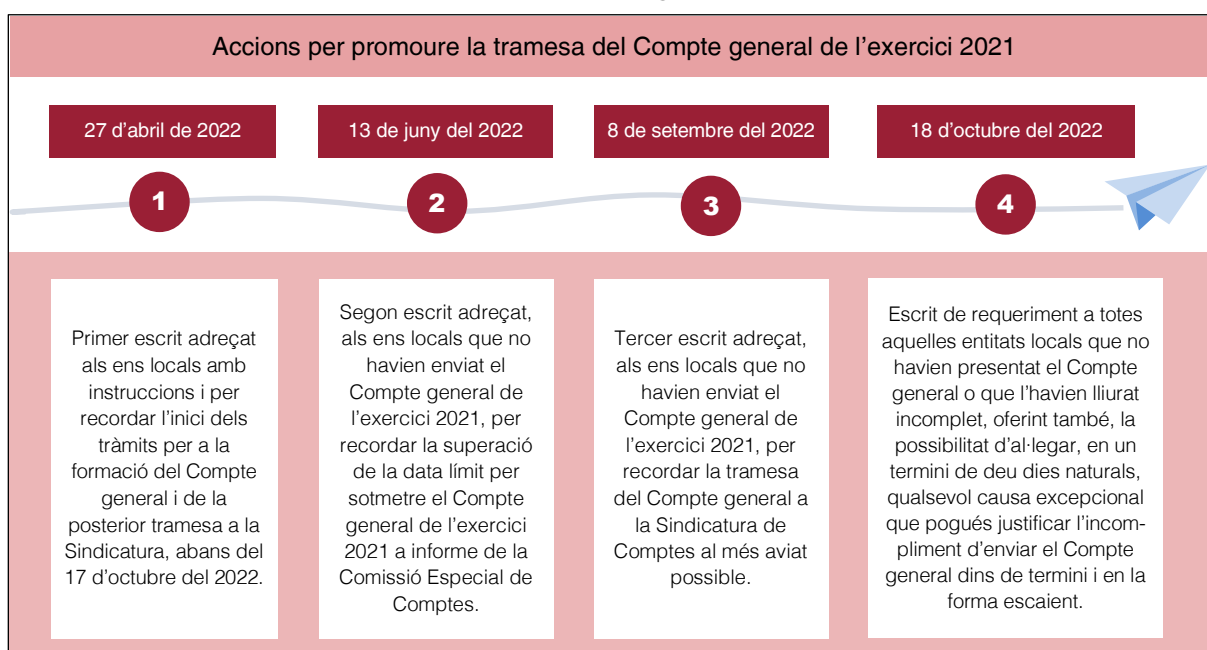
Font: Elaboració pròpia.

Nota: La data límit del lliurament del Compte general del 2019 va ser fins al 22 de gener del 2021.

S'observa una lleugera recuperació del lliurament del Compte general de l'exercici 2021 després de la davallada de l'any 2020, tant en termes absoluts com en percentatge.

La Sindicatura ha continuat portant a terme una sèrie d'accions per promoure i incrementar la tramesa dels comptes de l'exercici 2021 dins de termini. Són les que es mostren en el gràfic següent:

Gràfic 3. Accions per promoure la tramesa del Compte general de l'exercici 2021

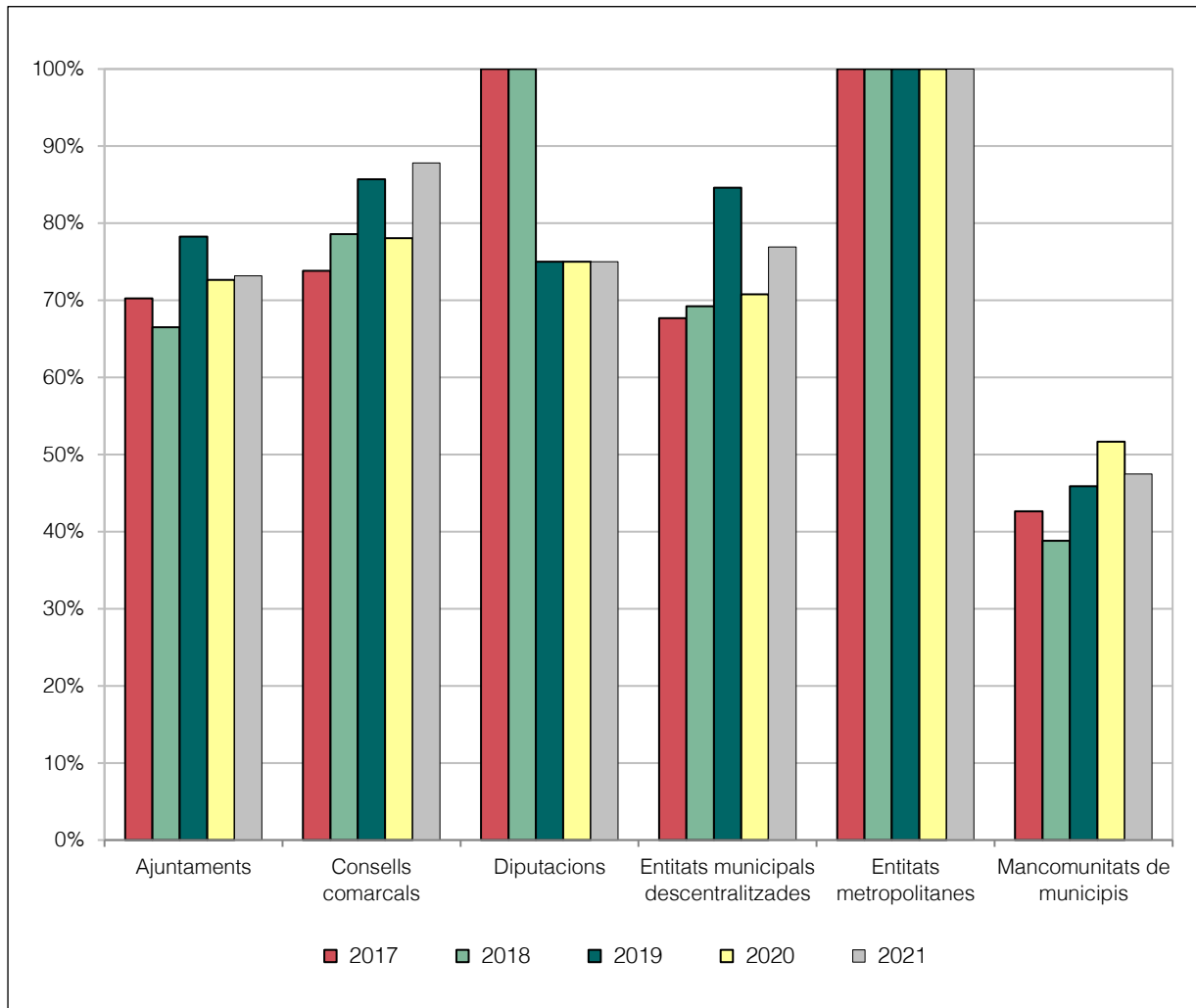


Font: Elaboració pròpia.

Nota: En el termini donat, la Sindicatura va rebre un total de 32 escrits d'al·legacions dels ens locals (29 ajuntaments, 1 entitat municipal descentralitzada i 2 mancomunitats de municipis). El Ple/ de la Sindicatura, en l'Acord del 22 de novembre del 2022, va desestimar totes les al·legacions presentades.

L'evolució en els darrers 5 anys, en el lliurament del Compte general diferenciat per tipus d'ens es mostra en el gràfic següent:

Gràfic 4. Evolució en el lliurament dins de termini del Compte general (per tipus d'ens local)



Font: Elaboració pròpia.

Nota: La data límit del lliurament del Compte general del 2019 va ser el 22 de gener del 2021.

Respecte a l'exercici 2020, en l'exercici 2021 hi ha hagut un increment o el manteniment en el nivell de lliurament del Compte general per a tots els tipus d'ens local, excepte en el cas de les mancomunitats de municipis, que han experimentat un decrement.

L'evolució en els darrers 5 anys del lliurament del Compte general per tots els tipus d'ens, excepte les diputacions, ha estat positiva amb un lleuger increment.

3.2.3. Incompliments en el lliurament

3.2.3.1. *Incompliment en el lliurament del Compte general de l'any 2021*

El 27,39% (306/1.117) de les corporacions locals catalanes no han lliurat els comptes dins del termini previst per la normativa. Com en els exercicis anteriors, són les mancomunitats de municipis les que tenen un resultat de lliurament més insatisfactori, atès que el 52,54% (31/59) de les mancomunitats no han lliurat el Compte general abans del 17 d'octubre del 2022.

El detall dels comptes generals que no s'han lliurat dins de termini, per tipus d'ens local, es mostra en el quadre següent:

Quadre 9. Manca de lliurament del Compte general a 17 d'octubre del 2022. Exercici 2021

Tipus d'ens	Nombre d'ens	No lliurats dins de termini	
		Nombre	%
Ajuntaments	947	254	26,82
Estrat 1. Municipis de més de 500.000 habitants	1	-	-
Estrat 2. Municipis de 100.001 a 500.000 habitants	10	1	10,00
Estrat 3. Municipis de 50.001 a 100.000 habitants	12	1	8,33
Estrat 4. Municipis de 20.001 a 50.000 habitants	44	7	15,91
Estrat 5. Municipis de 5.001 a 20.000 habitants	145	39	26,90
Estrat 6. Municipis de 1.001 a 5.000 habitants	249	75	30,12
Estrat 7. Municipis de 501 a 1.000 habitants	154	45	29,22
Estrat 8. Municipis de fins a 500 habitants	332	86	25,90
Consells comarcals	41	5	12,20
Diputacions	4	1	25,00
Entitats municipals descentralitzades	65	15	23,08
Entitats metropolitanes	1	-	-
Mancomunitats de municipis	59	31	52,54
Total	1.117	306	27,39

Font: Elaboració pròpia.

Els estrats de població dels municipis inferiors a 20.000 habitants van ser els més incomplidors en el lliurament del Compte general de l'exercici 2021; en tots els casos van superar el percentatge del 26% de comptes no lliurats que, en el cas de l'estrat dels municipis compresos entre 1.001 i 5.000 habitants s'eleva fins al 30,12%.

El 31 de desembre del 2022 encara restava pendent de lliurament el Compte general de l'exercici 2021 del 14,06% (157/1.117) de les corporacions locals catalanes. Per tipus d'ens

encara restaven pendents de lliurament el 12,88% (122/947) dels comptes generals dels ajuntaments; els dels consells comarcals del Montsià, la Noguera i l'Urgell, el de la Diputació de Lleida; el del 13,85% (9/65) de les entitats municipals descentralitzades i el del 37,29% (22/59) de les mancomunitats de municipis.

Els ens locals que no han tramès el Compte general dins de termini es detallen en el quadre següent, per ordre decreixent de població. En el cas dels municipis s'indiquen, únicament, els ens amb població superior a 5.000 habitants, en el cas de les mancomunitats de municipis únicament les majors de 50.000 habitants i en el cas de les entitats municipals descentralitzades s'indiquen les majors de 1.000 habitants.

Quadre 10. Municipis de més de 5.000 habitants, consells comarcals, diputacions, entitats municipals descentralitzades majors de 1.000 habitants i mancomunitats de municipis de més de 50.000 habitants que el 17 d'octubre del 2022 no havien tramès el Compte general de l'exercici 2021

Municipi	Població	Municipi	Població
Badalona	223.006	Puigcerdà	9.518
Mollet del Vallès (a) (b)	51.151	Sentmenat (b)	9.347
Gavà (b)	46.931	Arenys de Munt	9.191
Sant Adrià de Besòs (b)	37.283	Tiana (b)	9.009
Martorell (b)	28.667	Sant Fost de Campsentelles	8.997
Calafell	28.463	Ametlla del Vallès, L'	8.787
Sant Vicenç dels Horts (b)	28.115	Tona	8.368
Vilassar de Mar	20.936	Caldes de Malavella (b)	8.051
Franqueses del Vallès, Les	20.351	Gelida (b)	7.723
Balaguer (b)	17.409	Santa Margarida i els Monjos	7.664
Montornès del Vallès	16.804	Cabrils (b)	7.567
Cubelles (b)	16.051	Montblanc (b)	7.433
Arenys de Mar	15.942	Begues	7.356
Mollerussa (b)	14.545	Vacarisses	7.082
Llagosta, La (b)	13.259	Vandellòs i l'Hospitalet de l'Infant (b)	6.645
Sant Sadurní d'Anoia (b)	12.840	Riudoms	6.617
Argentona	12.629	Roda de Ter (b)	6.449
Abrera (b)	12.620	Ulldecona	6.317
Montgat	12.260	Torrelles de Llobregat	6.126
Pallejà (b)	11.636	Navarcles (b)	6.068
Castell-Platja d'Aro	11.455	Navàs (b)	5.973
Roca del Vallès, La (b)	10.676	Tossa de Mar (b)	5.930
Premià de Dalt (b)	10.419	Altafulla	5.512
Santa Maria de Palautordera	9.666	Santa Cristina d'Aro	5.408

Consell comarcal	Població
Baix Camp, El (b)	195.098
Selva, La (b)	175.702
Montsià, El	68.397

Consell comarcal	Població
Noguera, La	39.169
Urgell, L'	37.276

Diputació	Població
Lleida	439.727

Entitat municipal descentralitzada	Població
Estartit, L'	3.191
Sant Miquel de Balenyà (b)	1.353

Entitat municipal descentralitzada	Població
Campredó	1.236
Bítem (b)	1.135

Mancomunitat de municipis	Població
per a la gestió integral de residus urbans	364.828
Penedès-Garraf	262.017
de la Font Santa (b)	189.586

Mancomunitat de municipis	Població
Municipal Can Sellarès (b)	113.638
per a l'Atenció dels Minusvàlids Psíquics de la Comarca de l'Anoia	113.154
de Municipis del Galzeran	50.300

Font: Elaboració pròpia.

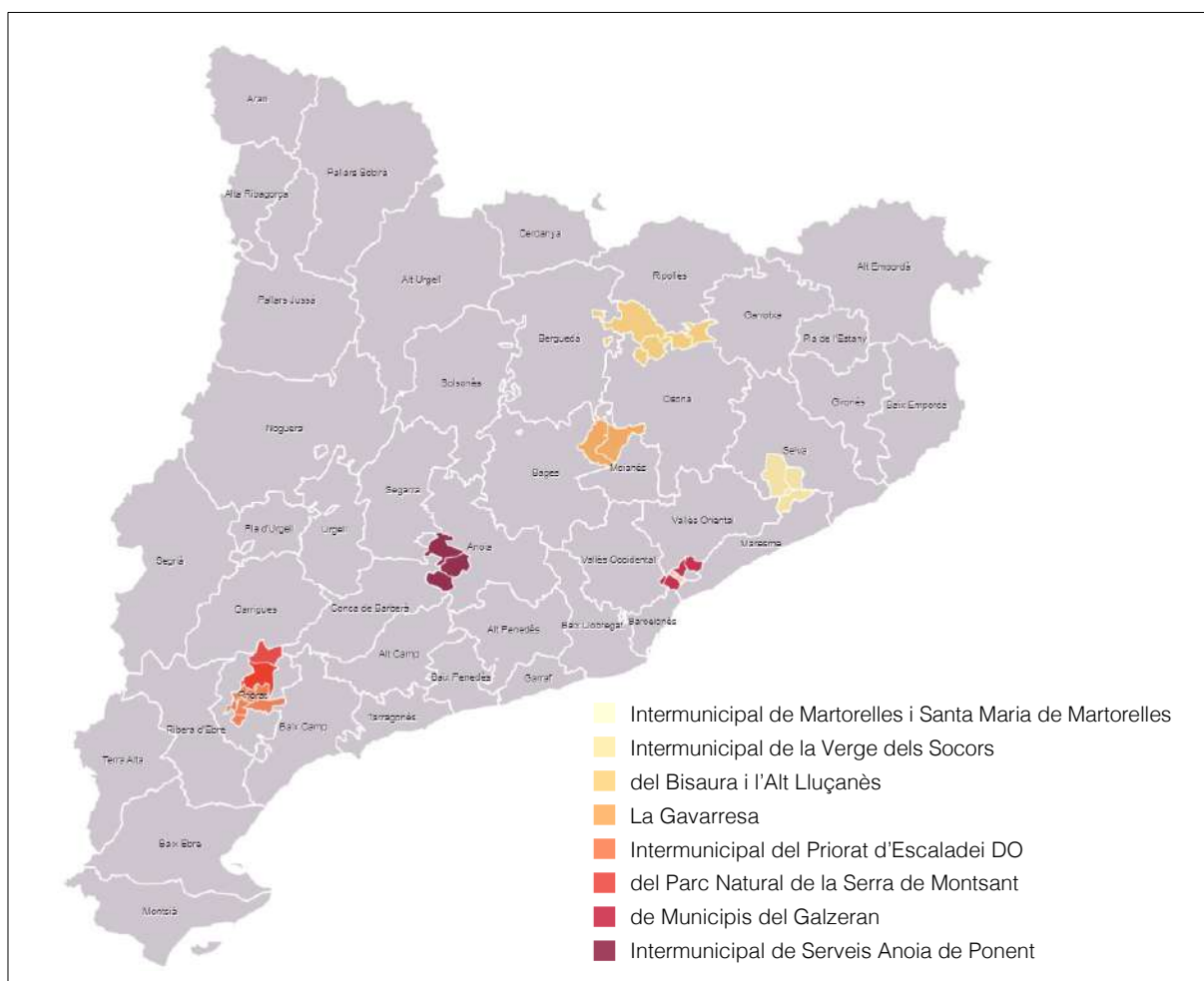
Notes:

- (a) El Compte general va ser tramès dins del termini legal, però es va considerar no tramès perquè no es va acreditar la seva aprovació. El 2 de desembre del 2022, va enviar l'acord definitiu del Ple d'aprovació del Compte general.
- (b) Van lliurar els comptes anuals entre el 18 d'octubre i el 31 de desembre del 2022.

3.2.3.2. *Incompliment reiterat en el lliurament del Compte general*

El 31 de desembre del 2022, l'Ajuntament de Bausen no havia enviat el Compte general de l'exercici 2021 ni tampoc els dels exercicis 2018, 2019 i 2020.

Pel que fa a les mancomunitats de municipis, hi ha 8 mancomunitats que, a 31 de desembre del 2022, havien incomplert reiteradament el deure de trametre del Compte general, tant de l'exercici 2021 com els dels exercicis 2019 i 2020. Les 8 mancomunitats són les que es mostren en el mapa següent i en l'annex 4.4 se'n mostra el detall amb indicació dels municipis mancomunats en cada cas.

Mapa 5. Mancomunitats de municipis que no han enviat el Compte general dels exercicis 2019, 2020 i 2021

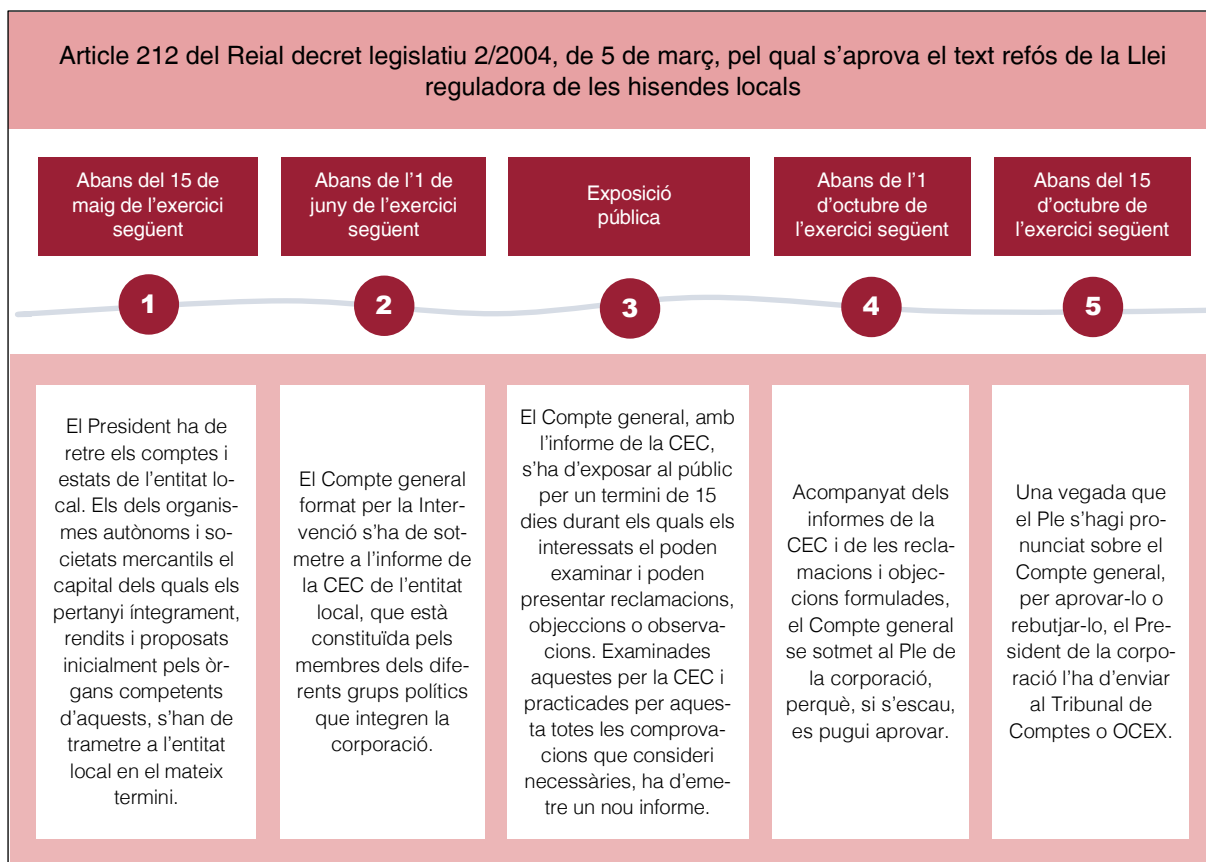
Font: Elaboració pròpia.

3.3. APROVACIÓ, FORMAT I CONTINGUT DEL COMPTE GENERAL

En aquest apartat es resumeix el treball efectuat en relació amb els terminis d'aprovació i els comptes i estats que conformen l'informe del Compte general de l'any 2021 per haver lliurat la informació dins de termini. Així mateix s'ha fet una anàlisi de les principals causes d'incompliment i s'ha analitzat com ha estat la tramesa de determinada documentació.

3.3.1. Aprovació del Compte general

El Compte general s'ha de sotmetre al Ple de la corporació, perquè, si s'escau, l'aprovi abans de l'1 d'octubre. El Ple s'ha de pronunciar, aprovant-lo o rebutjant-lo, i un cop fet aquest pronunciament el president o presidenta de la corporació ha d'enviar els comptes dins del termini establert en la normativa. En el gràfic següent es detalla el procediment d'aprovació amb els terminis corresponents.

Gràfic 5. Procediment d'aprovació del Compte general de l'exercici 2021

Font: Elaboració pròpia.

El 8,38% del total dels comptes generals lliurats dins de termini (68/811) van ser aprovats després del 3 d'octubre,¹¹ fora del termini que marca la normativa per al Compte general de l'exercici 2021. La distribució, per grups d'ens locals, d'aquest incompliment es mostra en el quadre següent:

Quadre 11. Nombre d'ens que van aprovar els comptes fora de termini

Tipus d'ens	Nombre d'ens	Comptes lliurats	Aprovació fora de termini	
			Nombre	Percentatge
Ajuntaments	947	693	63	9,09
Consells comarcals	41	36	1	2,78
Diputacions	4	3	-	-
Entitats municipals descentralitzades	65	50	3	6,00
Entitats metropolitanes	1	1	-	-
Mancomunitats de municipis	59	28	1	3,57
Total	1.117	811	68	8,38

Font: Elaboració pròpia.

11. En el cas del Compte general de l'exercici 2021, el termini d'aprovació era el 3 d'octubre del 2022, primer dia hàbil posterior al dissabte 1 d'octubre.

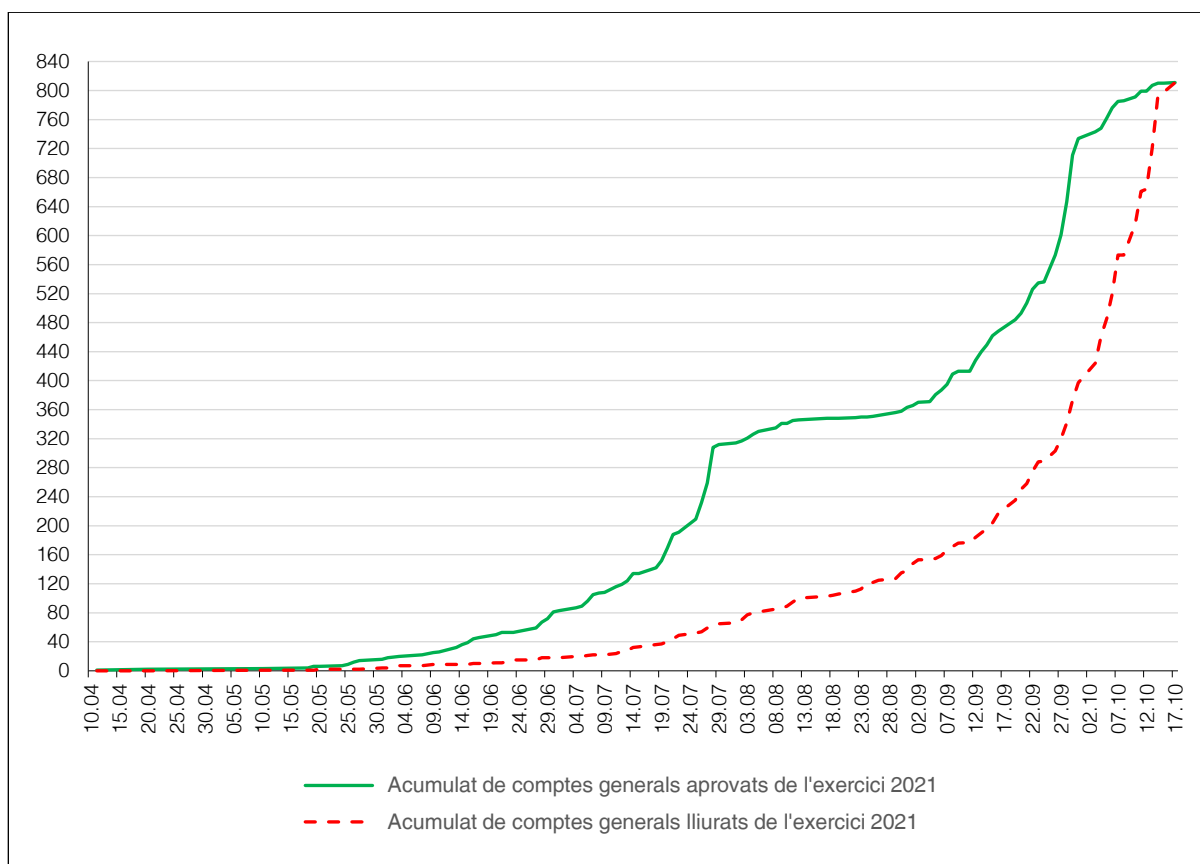
Els ajuntaments són el grup que més han incomplert el termini d'aprovació del Compte general de l'exercici 2021, en un 9,09% dels casos; els consells comarcals en un 2,78%, les entitats municipals descentralitzades en un 6% i les mancomunitats de municipis en un 3,57%. Les 3 diputacions que han lliurat els comptes dins de termini i l'entitat metropolitana van aprovar el Compte general abans del 3 d'octubre del 2022.

3.3.1.1. Període transcorregut entre l'aprovació i el lliurament

El període mitjà entre l'aprovació definitiva del Compte general de l'exercici 2021 i la tramesa a la Sindicatura ha estat de 30 dies. Aquest període mitjà és el mateix que el del Compte general del 2020.

En el gràfic 11 es mostren, per separat, les dades acumulades dels comptes generals aprovats i lliurats a la Sindicatura de Comptes per dies, s'observa com l'augment en el nombre de comptes aprovats tant a finals del mes de juliol com a principis d'octubre no es correspon amb l'augment en el nombre de lliuraments de comptes a la Sindicatura, com seria desitjable.

Gràfic 6. Comparació entre la data d'aprovació i la data de lliurament. Exercici 2021



Font: Elaboració pròpia.

La mitjana de dies que triguen les entitats a lliurar els comptes des que els van aprovar es mostra en el quadre següent:

Quadre 12. Mitjana de dies entre l'aprovació i el lliurament dels comptes

Tipus d'ens	Nombre d'ens	Comptes lliurats	Mitjana de dies	
			2021	2020
Ajuntaments	947	693	28	28
Consells comarcals	41	36	30	29
Diputacions	4	3	29	13
Entitats municipals descentralitzades	65	50	53	55
Entitats metropolitanes	1	1	16	10
Mancomunitats de municipis	59	28	37	27

Font: Elaboració pròpia.

Respecte de l'exercici 2020, només han reduït aquest període, en 2 dies, les entitats municipals descentralitzades. Les diputacions han estat els ens que més han augmentat els dies que triguen a lliurar els comptes un cop aprovats: han passat de 13 a 29 dies.

L'Ajuntament de Vallfogona de Balaguer va ser el primer a lliurar el Compte general a la Sindicatura; el Compte va entrar al Registre general de la Sindicatura el 10 de maig del 2022, 20 dies després que el Ple l'hagués aprovat. Els primers comptes de l'exercici 2020 van entrar el 3 de maig del 2021.

L'Ajuntament de Sort i l'Entitat Municipal Descentralitzada de Vila i Vall de Castellbò van trigar 5 mesos a lliurar els seus comptes un cop aprovats i 7 ajuntaments van lliurar els comptes el mateix dia que el Ple els havia aprovat. De les entitats que van enviar el Compte general l'últim dia del termini, la mancomunitat de municipis Tegar del Garraf els havia aprovat 3 mesos abans i l'Ajuntament de Cabrera d'Anoia 2 mesos abans de la data de lliurament.

3.3.2. Format i contingut del Compte general

El tractament diferenciat dels comptes lliurats de cada ens es basa en els models de presentació del comptes i estats establerts en cadascuna de les instruccions de comptabilitat per a l'Administració local i en el cas de les entitats públiques empresarials locals, de les societats mercantils i de les entitats sense ànim de lucre en la presentació dels comptes i estats segons el model que la normativa comptable i mercantil indica.

3.3.2.1. Comptes i estats

Pel que fa els ens locals, desglossats per tipus d'ens, i els ens dependents sotmesos a la ICAL, el lliurament ha estat el que consta en el quadre següent:

Quadre 13. Estat de situació de la presentació dins de termini dels comptes i estats dels ens locals sotmesos a la ICAL

Ens ICAL	Nombre d'ens	Nombre de comptes lliurats (a)	ELP		ERT		B		CREP		ECPN		EFE (b)	M	
			Nre.	%	Nre.	%	Nre.	%	Nre.	%	Nre.	%	Nre.	Nre.	%
Total ens locals	1.117	811	811	72,61	811	72,61	809	72,43	809	72,43	809	72,43	654	806	72,16
Ajuntaments (c)	947	693	693	73,18	693	73,18	693	73,18	693	73,18	693	73,18	544	690	72,86
Consells comarcals	41	36	36	87,80	36	87,80	36	87,80	36	87,80	36	87,80	36	36	87,80
Diputacions	4	3	3	75,00	3	75,00	3	75,00	3	75,00	3	75,00	3	3	75,00
Entitats municipals descentralitzades (c)	65	50	50	76,92	50	76,92	48	73,85	48	73,85	48	73,85	46	48	73,85
Entitats metropolitanes	1	1	1	100,00	1	100,00	1	100,00	1	100,00	1	100,00	1	1	100,00
Mancomunitats de municipis	59	28	28	47,46	28	47,46	28	47,46	28	47,46	28	47,46	24	28	47,46
Total organismes autònoms	147	108	108	73,47	108	73,47	108	73,47	108	73,47	108	73,47	105	107	72,79
Total consorcis	120	95	93	77,50	93	77,50	95	79,17	94	78,33	93	77,50	93	95	79,17
Total ens ICAL	1.384	1.014	1.012	73,12	1.012	73,12	1.012	73,12	1.011	73,05	1.010	72,98	852	1.008	72,83

Font: Elaboració pròpia.

Notes:

(a) La diferència entre els comptes lliurats i els individualitzats és perquè no tots els comptes anuals s'han presentat de forma completa.

(b) No hi ha dades respecte al percentatge, atès que l'obligació de presentar aquest estat depèn del model d'instrucció que cada ens aplica.

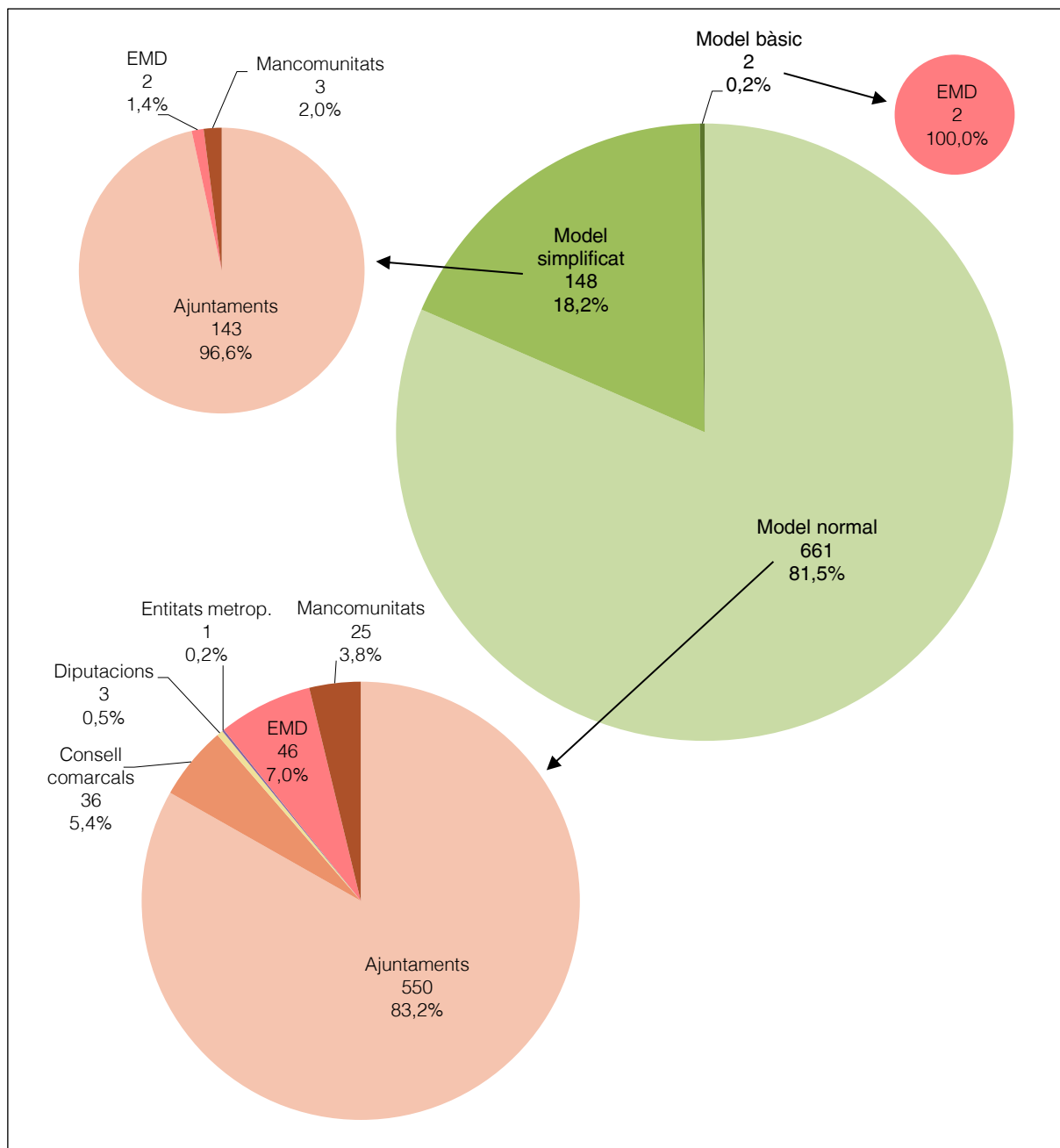
(c) Els percentatges estan calculats a partir del nombre d'ens, sense tenir en compte que depenent del model d'instrucció hi ha uns determinats estats que és obligatori presentar.

Clau:

ELP: Estat de liquidació del pressupost; ERT: Estat del romanent de Tresoreria; B: Balanç; CREP: Compte del resultat economicopatrimonial; ECPN: Estat de canvis en el patrimoni net; EFE: Estat de fluxos d'efectiu; M: Memòria.

Els ens locals sotmesos a la ICAL que han lliurat el Compte general dins de termini aplicaven, majoritàriament, el model normal, amb la distribució que es mostra en el gràfic següent:

Gràfic 7. Percentatge del model de la ICAL utilitzat pels ens locals i percentatge de distribució de cada model per tipus d'ens local

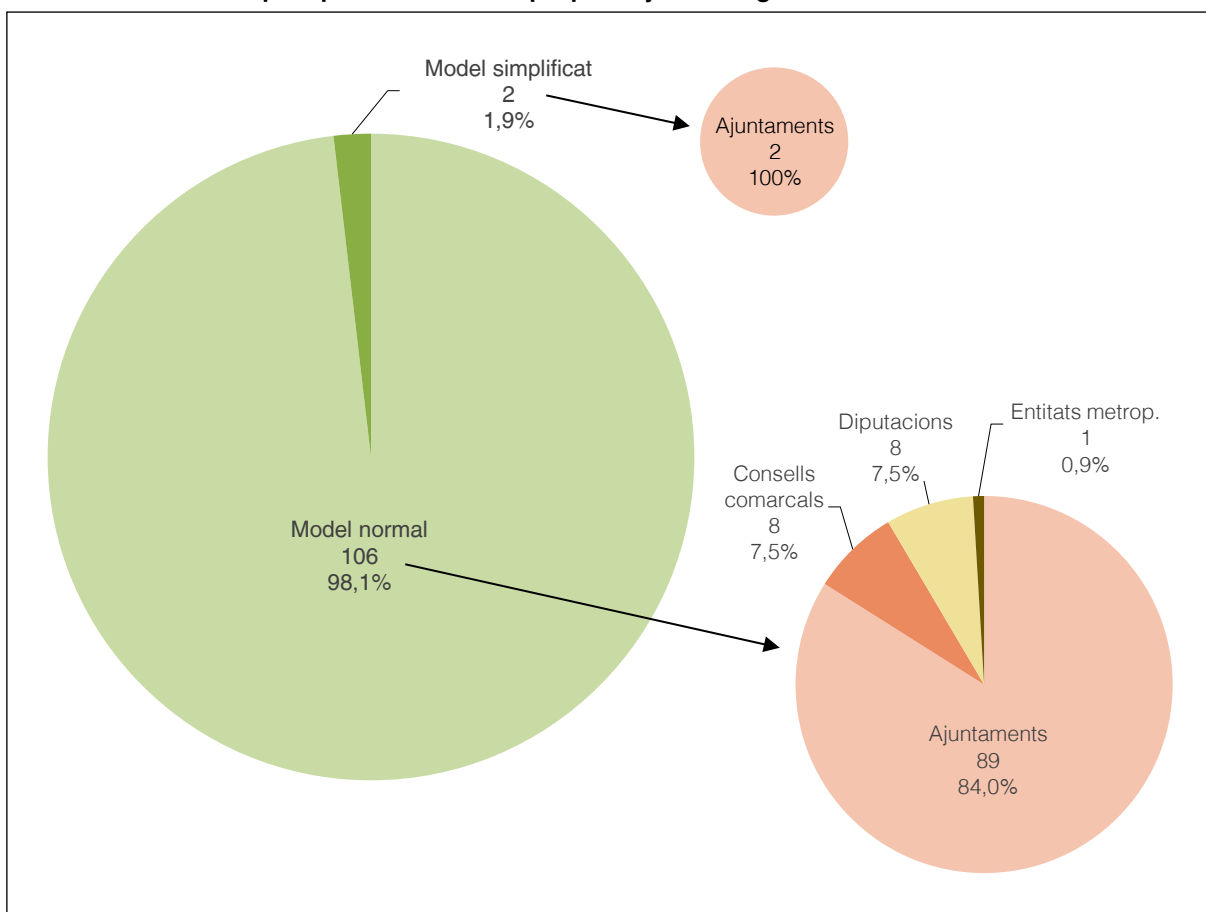


Font: Elaboració pròpia.

Clau: EMD: Entitats municipals descentralitzades.

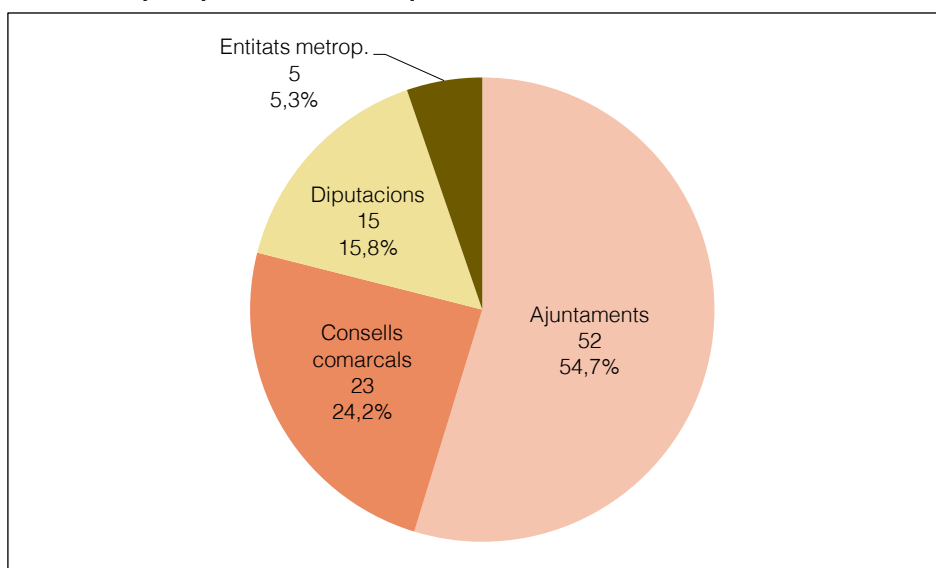
Tots els organismes autònoms locals i els consorcis adscrits apliquen el mateix model que l'ens del qual depenen. En els gràfics següents es mostra la distribució:

Gràfic 8. Percentatge del model de la ICAL utilitzat pels organismes autònoms i percentatge de distribució de cada model per tipus d'ens local a què pertanyen els organismes autònoms



Font: Elaboració pròpia.

Gràfic 9. Percentatge de distribució del model normal de la ICAL utilitzat pels consorcis per tipus d'ens local a què estan adscrits els consorcis



Font: Elaboració pròpia.

El lliurament dels comptes i estats, de les entitats dependents dels ens locals, que segueixen els plans generals de comptabilitat i les adaptacions sectorials (entitats públiques empresarials locals, societats mercantils i entitats sense ànim de lucre) és el que es mostra en el quadre següent:

Quadre 14. Estat de situació de la presentació dins de termini dels comptes i estats de les entitats dependents dels ens locals sotmesos al Pla general de comptabilitat

Ens PGC, PGC-PIME i PGC-ESAL	Nombre d'ens	Nombre de comptes lliurats (a)	B		CPG		ECPN (b)	EFE (b)	M	
			Nre.	%	Nre.	%	Nre.	Nre.	Nre.	%
Entitats públiques empresarials locals	30	25	25	83,33	25	83,33	9	8	25	83,33
Societats municipals participades íntegrament	221	155	154	69,68	154	69,68	56	56	155	70,14
Societats municipals participades majoritàriament	37	31	31	83,78	30	81,08	11	11	31	83,78
Societats mercantils participades minoritàriament i dependents en aplicació de la LOEPSF	4	3	3	75,00	3	75,00	2	2	3	75,00
Entitats sense ànim de lucre dependents en aplicació de la LOEPSF	69	60	58	84,06	58	84,06	56	9	60	86,96
Total ens PGC, PGC-PIME i PGC-ESAL	361	274	271	75,07	270	74,79	134	86	274	75,90

Font: Elaboració pròpia.

Notes:

- (a) La diferència entre els comptes lliurats i els comptes individualitzats és perquè no tots els comptes anuals s'han presentat de forma completa.
 (b) No hi ha dades respecte al percentatge, atès que l'obligació de presentar aquests estats depèn del pla de comptabilitat que cada ens aplica.

Clau:

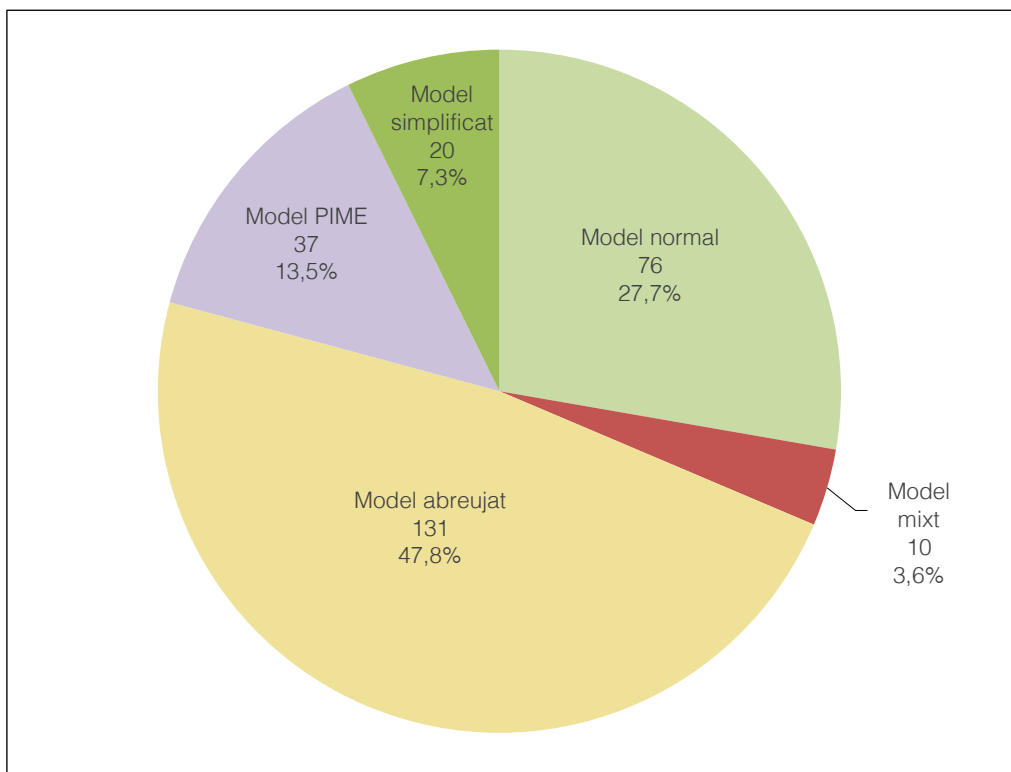
B: Balanç; CPG: Compte de pèrdues i guanys; ECPN: Estat de canvis en el patrimoni net; EFE: Estat de fluxos d'efectiu; M: Memòria.

Pel que fa als ens sotmesos a la legislació mercantil per a l'elaboració dels seus comptes anuals, el model abreujat és el que majoritàriament han aplicat les entitats públiques empresarials locals, les societats mercantils i les entitats sense ànim de lucre dependents, participades o vinculades a un ens local i que han lliurat els comptes anuals dins de termini.

El gràfic següent mostra els diferents models dels comptes anuals de les entitats sotmeses al pla general de comptabilitat (PGC), al pla general de comptabilitat de petites i mitjanes

empreses (PGC-PIME) i al pla general de comptabilitat de les entitats sense ànim de lucre (PGC-ESAL).

Gràfic 10. Percentatge de distribució del model de comptes i estats anuals dels ens sotmesos al PCG, PGC-PIME o PGC-ESAL dependents dels ens locals



Font: Elaboració pròpia.

3.3.2.2. *Comptes generals incomplets*

Segons el tipus d'entitat la normativa obliga a incloure uns determinats estats en la formulació del Compte general (vegeu el quadre 1) i la seva falta o incorrecció, juntament amb el no lliurament de la informació d'algun dels ens dependents, comporta que el Compte general estigui incomplet.

El percentatge de comptes i estats tramesos pels ens locals i considerats incomplets ha estat del 7,27% (59/811), fet que ha suposat un decrement de menys d'1 punt percentual respecte de l'exercici 2020, que va ser d'un 7,99% (64/801).

Per tipus d'ens locals, la distribució de les causes d'incompleció es mostra en el quadre següent:

Quadre 15. Causes d'incomplació

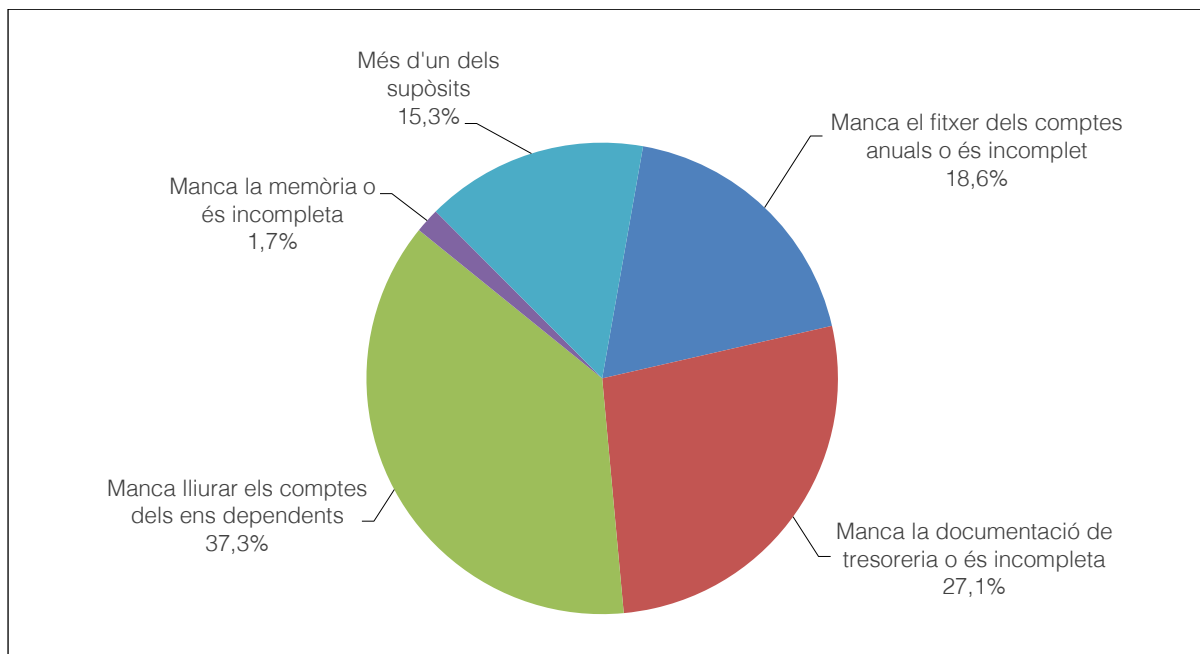
Tipus d'ens	Nombre de comptes lliurats	Incompliments		Causes					Total
		Nre.	%	Manca el fitxer dels comptes anuals o és incomplet	Manca la documentació de tresoreria o és incompleta	Manquen comptes d'entitats dependents	Manca la memòria o és incompleta	Més d'una causa	
Ajuntaments	693	49	7,07	9	11	20	1	8	49
Consells comarcals	36	5	13,89	1	1	2	-	1	5
Diputacions	3	-	-	-	-	-	-	-	-
Entitats municipals descentralitzades	50	1	2,00	-	1	-	-	-	1
Entitats metropolitanes	1	-	-	-	-	-	-	-	-
Mancomunitats de municipis	28	4	14,29	1	3	-	-	-	4
Totals	811	59	7,27	11	16	22	1	9	59

Font: Elaboració pròpia.

El grup dels consells comarcals juntament amb el de les mancomunitats de municipis són els que presenten amb major freqüència el Compte general incomplet.

La distribució percentual de les causes que han fet que els comptes lliurats fossin incomplets es mostra en el gràfic següent:

Gràfic 11. Distribució percentual de les causes d'incomplació del Compte general. Exercici 2021



Font: Elaboració pròpia.

La causa més repetida en l'incompliment i que en representa el 37,29% és la manca de lliurament dels comptes d'entitats dependents seguida de la manca total o parcial de la documentació de tresoreria, ja sigui de l'ens local o d'alguna de les entitats dependents, que representa el 27,12% dels comptes incomplets. Un altre motiu d'incompliment és l'enviament del fitxer de comptes anuals incomplet. El 15,25% dels comptes generals incomplets ho han estat per més d'una de les causes assenyalades.

De la revisió efectuada de les memòries i de la documentació de tresoreria lliurades pel conjunt d'ens cal posar de manifest els aspectes següents:

a) Memòries

Els ens locals que apliquen el model simplificat o normal de la ICAL han d'incloure en format pdf la reproducció del text de la memòria comptable i en el fitxer xml dels comptes hi ha de figurar la informació que preveu la normativa.

En la documentació tramesa per 3 ajuntaments no hi constava la Memòria comptable, o el contingut era tan deficient que no es va poder considerar vàlid (en 2 d'aquesta casos, a més hi mancava la documentació de tresoreria).

Per altra banda, tot i no comportar la incompleció del Compte general, en 27 casos el fitxer que van enviar els ens locals amb la reproducció del text de la Memòria comptable, en format pdf, contenia algunes deficiències. Aquestes deficiències responien al fet que les memòries que contenien els fitxers en format pdf no eren completes, es referien a annexos no enviats a la Sindicatura, o no seguien correctament les normes i els models establerts pel Pla general de comptabilitat pública adaptat a l'Administració local. A tots els ens afectats se'ls va comunicar aquesta circumstància.

Aquestes deficiències afecten el 2,68% de les memòries lliurades pels ens locals sotmesos a la ICAL (27/1.008) que representa quasi 3 punts percentuals menys que l'exercici 2020, que va ser del 5,61% (56/998). En el quadre següent se'n mostra el detall per grups d'ens locals:

Quadre 16. Memòries comptables lliurades amb alguna deficiència

Tipus d'ens	Nombre de memòries	Nombre de memòries amb deficiències	%
Ajuntaments			
Ens locals	690	24	3,48
Organismes autònoms	90	-	-
Consortcis	52	2	3,85
Consells comarcals			
Ens locals	36	-	-
Organismes autònoms	8	-	-
Consortcis adscrits	23	-	-
Diputacions			
Ens locals	3	-	-
Organismes autònoms	8	-	-
Consortcis adscrits	15	-	-
Entitats municipals descentralitzades			
Ens locals	48	1	2,08
Entitats metropolitanes			
Ens locals	1	-	-
Organismes autònoms	1	-	-
Consortcis adscrits	5	-	-
Mancomunitats de municipis			
Ens locals	28	-	-
Consortcis adscrits	-	-	-
Total	1.008	27	2,68

Font: Elaboració pròpia.

Per altra banda, de la revisió dels fitxers tramesos amb la informació de la Memòria ha fet palès que en un 55,26% (557/1.008) dels casos no s'han adoptat les mesures adequades per eliminar o fer anònimes les dades de caràcter personal contingudes en alguns dels apartats de la Memòria, per complir la normativa vigent en matèria de protecció d'aquest tipus de dades.

A partir del Compte general de l'exercici 2017, a més, els municipis majors de 50.000 habitants i els ens supramunicipals també havien d'incloure en la Memòria del Compte general la informació sobre el cost de les activitats (nota 26 del model normal de la Memòria) i els indicadors de gestió (nota 27 del model normal de la Memòria), almenys per als serveis i les activitats que es financin amb taxes o preus públics.

El detall, per grups, dels ens locals que no han inclòs en la Memòria la informació sobre el cost de les activitats i/o els indicadors de gestió es mostra en el quadre següent:

Quadre 17. Incompliment en retiment la tramesa de la informació sobre el cost de les activitats o sobre els indicadors de gestió. Exercici 2021

Tipus d'ens	Nombre de municipis amb més de 50.000 habitants i ens supramunicipals que han enviat el Compte general	Incompliments en la tramesa d'informació			
		Sobre el cost de les activitats		Sobre els indicadors de gestió	
		Nombre	%	Nombre	%
Ajuntaments	21	9	42,86	12	57,14
Consells comarcals	36	21	58,33	25	69,44
Diputacions	3	-	-	-	-
Entitats metropolitanes	1	1	100,00	1	100,00
Mancomunitats de municipis*	25	17	68,00	17	68,00
Total	86	48	55,81	55	63,95

Font: Elaboració pròpia.

* No s'ha considerat en el còmput les 3 mancomunitats de municipis que han lliurat els comptes i estats en el format simplificat de la ICAL.

El 55,81% dels ens obligats a enviar la informació esmentada i que han enviat el Compte general (48/86) no ha inclòs la informació relativa al cost de les activitats i el 63,95% (55/86) no ha inclòs els indicadors de gestió en la Memòria en format pdf que han enviat a la Sindicatura.

En relació amb la informació sobre el cost de les activitats, el 42,86% dels ajuntaments (9/21), el 58,33% dels consells comarcals (21/36), l'entitat metropolitana i el 68% de les mancomunitats de municipis (17/25) no van incloure aquesta informació a la Memòria del Compte general.

Per altra banda, en la Memòria de l'Ajuntament de Tarragona aquesta informació era incompleta i en la de l'Ajuntament de Mataró, no constava aquesta nota en el fitxer en format pdf que la Memòria del Compte general contenia, però sí la va incloure en el fitxer en format xml d'intercanvi de les dades comptables.

Respecte de la informació sobre els indicadors de gestió, el 57,14% (12/21) dels ajuntaments, el 69,44% dels consells comarcals (25/36), l'entitat metropolitana i el 68% de les mancomunitats de municipis (17/25) no van incloure aquesta informació en la Memòria del Compte general. El Consell comarcal del Baix Penedès i la Mancomunitat Intermunicipal per a l'Abastament d'Aigua de Pinyana van presentar aquesta informació de forma incompleta i els ajuntaments de l'Hospitalet de Llobregat i Vilanova i la Geltrú, que no van incloure aquesta informació en el fitxer en format pdf de la Memòria del Compte general, sí la van incloure en el fitxer en format xml d'intercanvi de les dades comptables.

En l'annex 4.5.1 es mostra el llistat dels ens locals que no han inclòs ni la informació relativa al cost de les activitats ni la relativa a indicadors de gestió en la Memòria que han enviat a la Sindicatura.

b) Documentació de tresoreria

El Compte general que cal enviar a la Sindicatura de Comptes ha d'incloure la documentació complementària de tresoreria, consistent en les actes d'arqueig de les existències a caixa referides a final d'exercici, les notes o certificacions dels saldos existents en les entitats bancàries i, si ha escaigut, l'estat conciliatori entre els saldos comptables i els bancaris a final d'exercici.

En el quadre següent es mostra el grau de presentació de la documentació de tresoreria dels ens locals i dels ens dependents subjectes a la ICAL.

Quadre 18. Grau de tramesa de la documentació complementària de tresoreria a 17 d'octubre del 2022. Exercici 2021

Ens ICAL	Nombre d'ens	Nombre de comptes lliurats	Documentació complementària de tresoreria	
			Nombre	Percentatge
Total ens locals	1.117	811	789	70,64
Ajuntaments	947	693	677	71,49
Consells comarcals	41	36	34	82,93
Diputacions	4	3	3	75,00
Entitats municipals descentralitzades	65	50	49	75,38
Entitats metropolitanes	1	1	1	100,00
Mancomunitats de municipis	59	28	25	42,37
Total organismes autònoms	147	108	106	72,11
Ajuntaments	125	91	89	71,20
Consells comarcals	9	8	8	88,89
Diputacions	12	8	8	66,67
Entitats metropolitanes	1	1	1	100,00
Total consorcis	120	95	94	78,33
Ajuntaments	63	52	52	82,54
Consells comarcals	30	23	22	73,33
Diputacions	20	15	15	75,00
Entitats metropolitanes	5	5	5	100,00
Mancomunitats de municipis	2	-	-	-
Total ens ICAL	1.384	1.014	989	71,46

Font: Elaboració pròpia.

El grau de tramesa de la informació de tresoreria és la que presenta, globalment, índexs més baixos en comparació amb el grau de tramesa de la resta dels comptes i estats que integren el Compte general (vegeu el quadre 13) i especialment baix en el cas de les mancomunitats de municipis, que tan sols assoleix el 42,37%.

3.3.2.3. Altra documentació

De la revisió efectuada de la documentació que alguns ens han de facilitar per estar-hi obligats cal destacar l'anàlisi del lliurament de la informació següent:

a) Memòries complementàries

L'article 211 del text refós de la Llei reguladora de les hisendes locals preveu que els municipis de més de 50.000 habitants i les altres entitats locals d'àmbit supramunicipal incloquin en el Compte general 2 memòries complementàries: una justificativa del cost i rendiment dels serveis públics que presten i l'altra, demostrativa del grau de compliment dels objectius programats.

La normativa en preveu l'elaboració però en canvi no indica quin ha de ser el contingut d'aquestes memòries. Atès que no existeix una norma que en determini un model estàndard de presentació d'aquestes memòries en què es defineixin les magnituds principals i els criteris corresponents d'elaboració de cadascuna d'elles, en aquest informe la Sindicatura es limita a presentar l'incompliment d'aquesta obligació de tramesa, encara que algunes de les memòries aportades no responen a la finalitat per a la qual van ser dissenyades.

L'incompliment en la tramesa d'aquestes memòries, per tipus d'ens, es mostra en el quadre següent:

Quadre 19. Grau de lliurament de les memòries complementàries previstes en l'article 211 del text refós de la Llei reguladora de les hisendes locals

Tipus d'ens	Nombre de municipis amb més de 50.000 habitants i ens supramunicipals que han enviat el Compte general	Incompliments en la tramesa de les memòries complementàries			
		Cost i rendiment dels serveis públics		Grau de compliment dels objectius programats	
		Nombre	%	Nombre	%
Ajuntaments	21	3	14,29	5	23,81
Consells comarcals	36	7	19,44	10	27,78
Diputacions	3	-	-	-	-
Entitats metropolitanes	1	-	-	-	-
Mancomunitats de municipis	28	15	53,57	17	60,71
Total	89	25	28,09	32	35,96

Font: Elaboració pròpia.

El lliurament d'ambdues memòries continua essent baix, sobretot en els ens supramunicipals, i especialment greu en el cas de les mancomunitats de municipis, atès que el 50% de les que han enviat el Compte general dins de termini (14/28) no n'han presentat cap de

les 2. Tanmateix, bona part de les memòries que s'han considerat lliurades no s'ajusten a l'enunciat que les descriu o no tenen un contingut informatiu mínim.

En el cas dels ajuntaments, 23 superaven els 50.000 habitants l'exercici 2021, 21 dels quals han lliurat el Compte general dins de termini. Els ajuntaments de l'Hospitalet de Llobregat i el Prat de Llobregat, el 9,52% (2/21) i 7 consells comarcals, el 19,44% (7/36) no van lliurar cap de les 2 memòries.

En l'Annex 4.5.2 es mostra l'estat de situació de la tramesa d'aquestes memòries complementàries pel que fa als ajuntaments obligats a fer-ho, als consells comarcals, a les diputacions, a les entitats metropolitanes i a les mancomunitats de municipis que han enviat el Compte general de l'exercici 2021.

b) Informes d'auditoria dels comptes anuals de les entitats dependents

Les entitats locals han d'incloure en la documentació sobre el Compte general que cal enviar a la Sindicatura l'informe d'auditoria dels comptes anuals de cadascuna de les entitats dependents incloses en l'àmbit subjectiu de l'article 29.3.A del Reglament de control intern de les entitats del sector públic local. Els informes esmentats els ha d'elaborar l'òrgan interventor de l'ens local amb la col·laboració pública o privada que la normativa permet.

També cal enviar l'informe d'auditoria dels comptes anuals d'aquelles entitats dependents subjectes a l'obligació de sotmetre els comptes a auditoria d'acord amb la normativa mercantil o específica que els és d'aplicació.

No sempre ha estat possible determinar l'obligació d'enviar els informes esmentats per a algunes entitats exemptes a auditoria dels seus comptes anuals, tot i demanar aquesta informació, en el moment de fer la tramesa del Compte general mitjançant el portal d'extranet de les administracions catalanes (EACAT). Les entitats no sempre han justificat l'exempció i la Sindicatura no ha pogut concretar la inclusió o no d'aquestes entitats en el Pla anual de control financer corresponent, que comportaria, aleshores, l'obligació d'auditoria dels comptes.

El 37,09% dels ens locals que han enviat el Compte general dins de termini, inclosos els comptes anuals d'alguna o de totes les entitats dependents (56/151), no van enviar l'informe d'auditoria dels comptes anuals d'alguna o de totes les seves entitats dependents. Aquest percentatge ha disminuït en 20 punts percentuals respecte a l'obtingut en l'exercici 2020.

Del conjunt de 56 ens locals que no havien enviat l'informe d'auditoria, hi ha 83 comptes anuals d'entitats dependents lliurats sense l'informe d'auditoria preceptiu. L'incompliment, per tipus d'ens locals, es mostra en el quadre següent:

Quadre 20. Nombre d'entitats dependents sense l'informe d'auditoria dels seus comptes anuals

Tipus d'ens	Nombre d'ens	Nombre de comptes lliurats dins de termini	Comptes anuals d'entitats dependents sense informe d'auditoria	
			Nombre	%
Ajuntaments				
Organismes autònoms	125	91	37	40,66
Consortis adscrits	63	52	2	3,85
Entitats públiques empresarials	26	21	4	19,05
Societats mercantils	235	168	26	15,48
Entitats sense ànim de lucre dependents en aplicació de la LOEPSF	62	54	7	12,96
Consells comarcals				
Organismes autònoms	9	8	1	12,50
Consortis adscrits	30	23	2	8,70
Entitats públiques empresarials	2	2	1	50,00
Societats mercantils	13	8	1	12,50
Diputacions				
Organismes autònoms	12	8	-	-
Consortis adscrits	20	15	-	-
Entitats públiques empresarials	1	1	-	-
Societats mercantils	3	3	-	-
Entitats sense ànim de lucre dependents en aplicació de la LOEPSF	6	5	1	20,00
Entitats municipals descentralitzades				
Societats mercantils	1	1	1	100,00
Entitats metropolitanes				
Organismes autònoms	1	1	-	-
Consortis adscrits	5	5	-	-
Entitats públiques empresarials	1	1	-	-
Societats mercantils	9	9	-	-
Entitats sense ànim de lucre dependents en aplicació de la LOEPSF	1	1	-	-
Mancomunitats de municipis				
Consortis adscrits	2	-	-	-
Societats mercantils	1	-	-	-
Total entitats dependents	628	477	83	17,40

Font: Elaboració pròpia.

En l'annex 4.5.3 es mostra la relació dels ens locals que no han inclòs en la tramesa del Compte general dins de termini l'auditoria dels comptes d'algun o de totes les entitats dependents amb indicació del nom de l'entitat dependent afectada. En el cas dels ajuntaments únicament es mostren els municipis amb població superior a 50.000 habitants.

En l'informe d'auditoria dels comptes de les entitats dependents que els ens locals sí han enviat a la Sindicatura en compliment de l'article 29.3.A del Reglament de control intern de

les entitats del sector públic local, no sempre s'acredita la supervisió i coordinació de l'òrgan interventor en els treballs efectuats, quan aquests s'encarreguen a firmes privades d'auditoria.

c) Consolidació de comptes i estats

Els ens locals han d'unir al Compte general els estats integrats i consolidats en els termes previstos per les normes de consolidació del sector públic local aprovades pel ministre d'Hisenda i Funció Pública.

Atès que fins al 2022 no entren en vigor les normes aprovades per a la formulació dels comptes anuals consolidats en l'àmbit del sector públic local per a les entitats locals incloses en l'article 211 del text refós de la Llei reguladora de les hisendes locals i fins al 2024 per a la resta d'entitats locals, els ens locals han d'unir al Compte general de l'exercici 2021 els estats integrats i consolidats dels comptes que determini el Ple de la corporació. El fet que cada entitat local sigui la que determina el perímetre, els comptes i estats i els criteris per a la consolidació dels seus comptes, impossibilita portar a terme el tractament d'aquests estats com correspondria, ja que els criteris i les normes emprats per a la seva elaboració no són homogenis.

Fins al 17 d'octubre del 2022, sols el 24,50% dels ens locals amb ens dependents, que han lliurat el Compte general dins de termini van enviar informació sobre els comptes anuals consolidats (37/151), tal com es mostra en el quadre següent:

Quadre 21. Ens locals que han enviat comptes anuals consolidats. Exercici 2021

Tipus d'ens	Nombre d'ens locals amb entitats dependents	Nombre d'ens locals amb entitats dependents que han enviat el Compte general 2021	Ens locals que han enviat comptes consolidats	
			Nombre	Percentatge
Ajuntaments	184	125	27	21,60
Consells comarcals	28	21	8	38,10
Diputacions	4	3	1	33,33
Entitats municipals descentralitzades	1	1	-	-
Entitats metropolitanes	1	1	1	100,00
Mancomunitats de municipis	1	0	-	-
Total	219	151	37	24,50

Font: Elaboració pròpia.

Aquest percentatge tan baix dels ens que han enviat els comptes anuals consolidats, que es manté respecte als obtinguts en els darrers exercicis, ha d'augmentar considerablement amb l'obligació a consolidar els comptes anuals del grup local imposada per la normativa, de forma gradual, a partir de l'exercici 2022.

3.4. VALIDACIÓ DELS COMPTES ANUALS I DE LES DADES COMPTABLES

Per complir l'objectiu de millorar la formulació dels comptes anuals, com en cada exercici, s'ha portat a terme un procediment de revisió i validació de la integritat¹² de la tramesa i de la coherència interna¹³ de les dades comptables del fitxer suport dels comptes i estats anuals dels ens subjectes al règim públic local i formulats d'acord amb el Pla de comptabilitat pública adaptat a l'Administració local.

Per a l'exercici 2021 hi ha definides les mateixes validacions que les de l'exercici 2020: 642 comprovacions per als comptes i estats formulats aplicant les normes del model normal de la Instrucció de comptabilitat local, de les quals 441 també ho són per als comptes i estats formulats segons el model simplificat i 67 per als formulats segons el model bàsic.

Les validacions es fan en els diferents comptes i estats (Estat de liquidació del pressupost, Balanç, Compte del resultat economicopatrimonial, Estat de canvis en el patrimoni net, Estat de fluxos d'efectiu i Memòria) que formen els comptes anuals que integren el Compte general dels ens sotmesos a la ICAL (ens locals, organismes autònoms i consorcis) creuant la informació entre els mateixos estats o amb altres estats i quadres amb dades comptables continguts en el fitxer en format xml dels comptes i estats d'acord amb el detall del quadre següent:

Quadre 22. Detall del nombre de validacions per estat

Tipologia	Estat						Total	
	ELP	B	CREP	ECPN	EFE	M	Nre.	%
Coherència interna	44	82	52	26	10	258	472	73,52
Signes	-	68	33	12	31	6	150	23,36
Integritat de dades o incompliment de normes	6	-	-	-	-	14	20	3,12
Total	50	150	85	38	41	278	642	100,00
Percentatge	7,79	23,36	13,24	5,92	6,39	43,30	100,00	

Font: Elaboració pròpia.

Clau: ELP: Estat de liquidació del pressupost; B: Balanç; CREP: Compte del resultat economicopatrimonial; ECPN: Estat de canvis en el patrimoni net; EFE: Estat de fluxos d'efectiu; M: Memòria.

Si s'analitzen les validacions que es porten a terme en cada un dels estats es pot veure que la majoria de les validacions es fan en la Memòria (43,30%) seguides del Balanç (23,36%) i del Compte de resultats (13,24%).

12. Validar que hi consta tota la informació establerta en l'Acord del Ple de la Sindicatura aprovat el 13 de març del 2020, relatiu a la forma en què les corporacions locals de Catalunya han de trametre a la Sindicatura de Comptes el Compte general per mitjans telemàtics a partir de l'exercici 2019.

13. Validar que la relació entre dades d'un estat comptable o de diferents estats comptables no presenta contradiccions.

Segons la tipologia, el 73,52% de les validacions han estat orientades a analitzar la coherència interna de les dades comptables, el 23,36% són per detectar en els comptes i estats saldos amb signe contrari a la seva naturalesa i el 3,12% restant analitzen la integritat de les dades o verifiquen l'incompliment de la normativa vigent.

El nombre de comptes generals de l'exercici 2021 tramesos a la Sindicatura que presentaven incidències i el nombre d'incidències es mostra, per tipus d'ens, en el quadre següent:

Quadre 23. Nombre d'ens locals amb incidències en el Compte general de l'exercici 2021

Ens	Nombre d'ens dins de termini	Comptes generals amb incidències		
		Nombre	%	Nombre d'incidències
Ajuntaments	693	441	63,64	2.356
Organismes autònoms	91	47	51,65	243
Consorcis adscrits	52	28	53,85	514
Consells comarcals	36	33	91,67	213
Organismes autònoms	8	7	87,50	49
Consorcis adscrits	23	13	56,52	70
Diputacions	3	2	66,67	7
Organismes autònoms	8	6	75,00	29
Consorcis adscrits	15	10	66,67	26
Entitats municipals descentralitzades	50	38	76,00	431
Entitats metropolitanes	1	1	100,00	4
Organismes autònoms	1	1	100,00	1
Consorcis adscrits	5	5	100,00	22
Mancomunitats de municipis	28	12	42,86	93
Total ens locals	811	527	64,98	3.104
Total organismes autònoms	108	61	56,48	322
Total consorcis	95	56	58,95	632
Total	1.014	644	63,51	4.058

Font: Elaboració pròpia.

Un total de 644 comptes i estats anuals dels 1.014 comptes i estats anuals públics locals inclosos en els comptes generals lliurats dins de termini han presentat alguna incidència en la validació de les dades contingudes en els fitxers enviats els quals suposen el 63,51% dels comptes i estats validats.

El nombre total d'incidències detectades en el procés de validació del contingut dels comptes i estats sotmesos a la ICAL i comunicades als 527 ens locals perquè les revisin, les justifiquin o les expliquin ha estat de 4.058, de les quals el 76,49% corresponen a

comptes i estats dels ens locals, el 7,93% als d'organismes autònoms i el 15,57% restant als de consorcis.

Tots els municipis majors de 50.000 habitants que han lliurat el Compte general dins de termini, llevat de Castelldefels (67.226 habitants), Cornellà de Llobregat (89.300 habitants), Santa Coloma de Gramenet (119.289 habitants), Terrassa (223.011 habitants) i Viladecans (66.707 habitants) presenten alguna incidència en la validació dels seus comptes sotmesos a la ICAL. La freqüència, per estrats de població, en el cas dels municipis, es mostra en el quadre següent:

Quadre 24. Municipis amb incidències en el Compte general de l'exercici 2021 per estrats de població

Estrats de població dels municipis	Nombre de comptes lliurats	Comptes generals amb incidències	
		Nombre	Percentatge
Estrat 1. Municipis de més de 500.000 habitants	1	1	100,00
Estrat 2. Municipis de 100.001 a 500.000 habitants	9	7	77,78
Estrat 3. Municipis de 50.001 a 100.000 habitants	11	8	72,73
Estrat 4. Municipis de 20.001 a 50.000 habitants	37	26	70,27
Estrat 5. Municipis de 5.001 a 20.000 habitants	106	73	68,87
Estrat 6. Municipis de 1.001 a 5.000 habitants	174	115	66,09
Estrat 7. Municipis de 501 a 1.000 habitants	109	68	62,39
Estrat 8. Municipis de fins a 500 habitants	246	143	58,13
Total	693	441	63,64

Font: Elaboració pròpia.

El nombre total d'incidències, irregularitats, incongruències o mancances detectades, en els comptes anuals enviats pels ens locals dins de termini ascendeix a 4.058. La immensa majoria de les incidències, un 93,79%, fan referència a la manca de coherència interna de les dades comptables en els termes definits en la metodologia; els comptes i estats amb saldos amb signe contrari a la seva naturalesa han suposat prop d'un 5,82% de les incidències i la integritat de les dades o l'incompliment de normes quasi el 0,39% restant.

Les incidències que es detecten amb més freqüència han estat les relatives als ajustos per les desviacions de finançament tant negatives com positives que cal fer en el Resultat pressupostari i per l'excés de finançament afectat en el Romanent de tresoreria. Representen, respectivament per a cada estat, el 8,06% i el 5,13% del total de les incidències detectades.

S'ha analitzat la distribució del nombre d'incidències respecte a les diferents aplicacions informàtiques que utilitzen els ens que ho han comunicat a la Sindicatura. Els resultats es mostren en el quadre següent:

Quadre 25. Anàlisi de les incidències per aplicació informàtica

Aplicació informàtica*	Ens que utilitzen les diferents aplicacions		Incidències detectades	
	Nombre	Percentatge sobre el total d'ens	Nombre	Percentatge sobre el total d'incidències
Aplicació 1	331	51,40	1.318	32,48
Aplicació 2	235	36,49	2.097	51,68
Aplicació 3	17	2,64	67	1,65
Aplicació 4	14	2,17	207	5,10
Aplicació 5	1	1,55	33	0,81
Aplicació 6	6	0,93	23	0,57
Aplicació 7	2	0,31	115	2,83
Altres	22	3,42	110	2,71
No informada	7	1,09	88	2,17
Total	644	100,00	4.058	100,00

Font: Elaboració pròpia.

* Per mantenir l'anonimat de les diferents aplicacions informàtiques s'han posat codis.

El 51,68% de les incidències detectades es concentren en una sola aplicació informàtica que no és la majoritària. Per altra banda, l'aplicació número 4 presenta un índex molt alt d'incidències en relació amb el nombre d'ens que l'utilitzen.

Pel que respecta a la justificació d'aquestes incidències, el 31 de desembre del 2022 el 49,91% dels ens locals que havien enviat els comptes dins de termini i amb incidències (265/531) encara no les havien justificat o explicat a la Sindicatura.

3.5. ANÀLISI DELS COMPTES ANUALS I ESTATS

En aquest apartat s'inclou la relació d'aquells ens que al final de l'exercici van formular els comptes i estats amb el resultat pressupostari ajustat o el romanent de tresoreria per a despeses generals negatiu.

També s'ofereix la informació d'aquelles societats mercantils que, per la disminució del seu patrimoni net, estan en situació de reducció del capital social o de dissolució.

1) Resultat pressupostari ajustat negatiu

El resum dels ens que han presentat el resultat pressupostari de l'exercici 2021 negatiu un cop ajustat amb els crèdits finançats amb el romanent de tresoreria per a despeses generals i amb les desviacions negatives i positives de l'exercici, per grup d'ens locals, es mostra en el quadre següent:

Quadre 26. Ens amb resultat pressupostari ajustat negatiu en l'exercici 2021, per tipus d'ens local

Tipus d'ens	Ens locals	Entitats dependents		Total ens
		Organismes autònoms	Consorticis	
Ajuntaments	34	16	7	57
Consell comarcals	1	3	1	5
Diputacions	-	1	1	2
Entitats municipals descentralitzades	6	-	-	6
Entitats metropolitanes	-	1	-	1
Mancomunitats de municipis	5	-	-	5
Total	46	21	9	76

Font: Elaboració pròpia.

Es tracta d'un total de 76 entitats –46 de les quals són ens locals, 21 són organismes autònoms i 9 són consorcis adscrits– que suposen el 7,5% (76/1.014) dels comptes anuals lliurats. Aquest fet posa de manifest que, en aquestes entitats, els drets reconeguts en l'exercici han estat insuficients per poder fer front a les despeses generades. Les entitats en aquesta situació es detallen en l'annex 4.6.1.

2) Romanent de tresoreria per a despeses generals negatiu

El resum dels ens que han presentat el romanent de tresoreria per a despeses generals negatiu es mostra, per grups d'ens locals, en el quadre següent:

Quadre 27. Ens amb romanent de tresoreria general negatiu en l'exercici 2021, per tipus d'ens

Tipus d'ens	Ens locals	Entitats dependents		Total ens
		Organismes autònoms	Consorticis	
Ajuntaments	7	5	5	17
Entitats municipals descentralitzades	2	-	-	2
Entitats metropolitanes	1	-	-	1
Total	10	5	5	20

Font: Elaboració pròpia.

Així, doncs, han presentat el romanent de tresoreria per a despeses generals negatius 20 entitats, de les quals 10 són ens locals, 5 organismes autònoms i 5 consorcis adscrits, que suposen el 1,97% (20/1.014) dels comptes anuals lliurats. Les entitats en aquesta situació es detallen en l'annex 4.6.2.

Tots els ens esmentats haurien d'haver actuat tal com indica la normativa, i el Ple, en la primera sessió que celebrés un cop liquidat el pressupost amb romanent de tresoreria per a despeses generals negatiu, hauria d'haver reduït la despesa en el pressupost corrent fins a igualar el dèficit. Si això no hagués estat possible o fos insuficient, hauria d'haver concertat una operació de crèdit per una quantia igual a la del dèficit produït. Si aquestes mesures haguessin estat insuficients per cobrir tot el romanent negatiu per a despeses generals

s'hauria d'haver aprovat el pressupost de l'exercici següent amb un superàvit inicial amb una quantia no inferior al dèficit esmentat.

Cal alertar d'aquesta situació financera pel fet que, si la situació persistís, l'ens podria presentar problemes i tensions de tresoreria de forma més o menys immediata.

3) Societats mercantils en situació de reducció de capital social

Un total de 4 societats mercantils dependents han reduït la xifra del seu patrimoni net per sota de les dues tercers parts del capital social. Atès que 3 d'aquestes societats ja estaven en la mateixa situació en l'exercici anterior, haurien d'haver reduït el seu capital per complir la normativa.

El detall del patrimoni i el capital de la societat els 2 darrers exercicis es mostra en el quadre següent:

Quadre 28. Societats mercantils en situació de reducció de capital social dels ajuntaments. Exercici 2021

Societat	Ajuntament	Any 2021		Any 2020	
		Patrimoni net	Capital social	Patrimoni net	Capital social
Informació i Comunicació de Barcelona, SA SPM	Barcelona	960.331	1.457.449	1.619.546	1.457.449
Parc Audiovisual de Catalunya, SL	Terrassa	18.858.405	30.000.000	19.062.864	30.000.000
Societat Urbanística Municipal de Tàrraga d'Habitatge Social, SL	Tàrraga	277.668	423.768	285.409	423.768
Viladecans Qualitat, SL	Viladecans	1.438.489	2.307.300	268.229	782.300

Imports en euros.

Font: Elaboració pròpia.

D'aquestes societats mercantils, 3 són participades íntegrament per ajuntaments i la societat Parc Audiovisual de Catalunya, SL, és participada en un 80% per l'Ajuntament de Terrassa. Aquesta última societat ja estava obligada a reduir el seu capital l'exercici 2020.

De les 2 societats que estaven en aquesta situació de disminució del patrimoni net l'exercici 2020, la societat Habitatge Metròpolis Barcelona, SA, participada íntegrament per l'Àrea Metropolitana de Barcelona, ha revertit la situació i ja no té l'obligació de reduir el seu capital.

4) Societats mercantils en situació de dissolució

El patrimoni net de 6 societats mercantils dependents de 6 ajuntaments és inferior a la meitat del capital social, fet que comportaria la dissolució de les societats esmentades, a no ser que s'augmentés o es reduís el capital social en la mesura suficient i sempre que no fos

procedent sol·licitar la declaració de concurs. Totes elles, llevat de La Cala Serveis Municipals, SL, ja estaven en aquesta situació el 2020.

El detall del patrimoni net i el capital dels 2 darrers exercicis de les societats afectades es mostra en el quadre següent:

Quadre 29. Societats mercantils en situació de dissolució dels ajuntaments. Exercici 2021

Societat	Ajuntament	Any 2021		Any 2020	
		Patrimoni net	Capital social	Patrimoni net	Capital social
La Cala Serveis Municipals, SL	L'Ametlla de Mar	(532)	3.005	29.352	3.005
Gestió de Serveis Municipals Cassà, SL	Cassà de la Selva	(43.466)	6.010	(43.466)	6.010
Serveis de Fogars de Montclús, SL	Fogars de Montclús	(3.180)	3.100	(1.422)	3.100
Empresa Municipal d'Urbanisme del Pont de Suert, SL	El Pont de Suert	(198.371)	3.005	(198.371)	3.005
Gestió Pius Hospital de Valls, SAM	Valls	(4.638.902)	60.110	(5.329.527)	60.110
Promoció Industrial Vilanova, SAM	Vilanova i la Geltrú	(113.225)	76.948	(380.265)	76.948

Imports en euros.

Font: Elaboració pròpia.

3.6. ESTATS AGREGATS I ESTIMATS

En aquest apartat es mostra el treball efectuat en relació amb l'anàlisi del resultat obtingut de l'agregació dels estats de liquidació del pressupost, inclòs el resultat pressupostari ajustat, els estats del romanent de tresoreria i els comptes del resultat economicopatrimonial dels municipis. Els quadres agregats dels estats esmentats, per tipus d'ens local, es poden consultar en els annexos de l'apartat 4.7.

Les xifres resultants que es mostren en aquest apartat fan referència únicament als ens locals, ja que no es disposa de les dades consolidades dels ens que conformen cada grup local.

Al final de l'apartat s'inclouen les xifres totals estimades de l'Estat de liquidació del pressupost per tots els municipis catalans.

3.6.1. Estat de liquidació del pressupost

En els següents subapartats es mostra el resultat de l'agregació de l'Estat de liquidació del pressupost dels ajuntaments que l'han inclòs en el Compte general tramès a la Sindicatura dins de termini, diferenciant la liquidació dels ingressos de la de les despeses.

3.6.1.1. Liquidació del pressupost d'ingressos

L'agregat de la liquidació del pressupost d'ingressos dels 811 ens que han tramès el Compte general –693 ajuntaments, 36 consells comarcals, 3 diputacions, 50 entitats municipals descentralitzades, l'entitat metropolitana i les 28 mancomunitats de municipis– es mostra en el quadre següent:

Quadre 30. Agregat de la liquidació del pressupost d'ingressos. Exercici 2021

Tipus d'ens	Previsió			Execució		
	Inicial	Modificació	Definitiva	Liquidació	Cobrat	Pendent de cobrament
Ajuntaments	9.572.767.836	2.206.658.096	11.779.425.933	9.581.148.695	8.736.149.638	844.999.057
Consells comarcals	599.707.246	175.947.140	775.654.386	583.680.054	502.865.209	80.814.845
Diputacions	1.239.269.000	494.063.426	1.733.332.426	1.271.006.174	1.239.895.800	31.110.374
Entitats municipals descentralitzades	22.162.159	8.201.466	30.363.624	24.078.975	20.344.911	3.734.064
Entitats metropolitanes	875.163.798	449.641.347	1.324.805.145	870.891.659	801.645.992	69.245.667
Mancomunitats de municipis	39.955.577	14.425.213	54.380.790	39.532.696	32.719.587	6.813.109
Total	12.349.025.616	3.348.936.687	15.697.962.304	12.370.338.252	11.333.621.137	1.036.717.116

Imports en euros.
Font: Elaboració pròpia.

El pressupost definitiu d'ingressos va ascendir a 15.697,96 M€ i els ingressos liquidats a 12.370,34 M€ dels quals es va cobrar el 91,62%.

Els ajuntaments és el grup que presenta un índex d'execució major. Els percentatges d'execució pressupostària dels ingressos i de la realització dels cobraments, per cada grup d'ens local, es mostra en el quadre següent:

Quadre 31. Índex d'execució del pressupost d'ingressos i de realització dels cobraments

Tipus d'ens	Execució del pressupost d'ingressos (%)	Realització dels cobraments (%)
Ajuntaments	81,34	91,18
Consell comarcals	75,25	86,15
Diputacions	73,33	97,55
Entitats municipals descentralitzades	79,30	84,49
Entitats metropolitanes	65,74	92,05
Mancomunitats de municipis	72,70	82,77
Total	78,80	91,62

Font: Elaboració pròpia.

En el cas dels municipis s'han agregat les dades en 8 estrats de població. En el quadre següent es mostra l'import de cada fase pressupostària:

Quadre 32. Agregat de la liquidació del pressupost d'ingressos dels municipis per estrats de població. Exercici 2021

Estrat	Nombre d'ens	Població	Previsió			Execució		
			Inicial	Modificació	Definitiva	Liquidació	Cobrat	Pendent de cobrament
Estrat 1	1	1.636.732	3.253.262.361	13.877.884	3.267.140.245	3.038.428.992	2.794.400.475	244.028.517
Estrat 2	9	1.435.813	1.602.811.471	498.454.840	2.101.266.312	1.677.839.382	1.556.700.688	121.138.694
Estrat 3	11	810.423	1.028.853.372	341.482.068	1.370.335.440	1.031.734.419	954.937.940	76.796.479
Estrat 4	37	1.161.093	1.462.452.800	533.496.387	1.995.949.187	1.526.807.782	1.381.769.410	145.038.372
Estrat 5	106	1.070.759	1.378.960.134	486.871.009	1.865.831.144	1.425.453.125	1.286.714.991	138.738.134
Estrat 6	174	411.618	562.922.215	231.667.640	794.589.855	589.799.416	515.720.266	74.079.150
Estrat 7	109	79.873	126.855.979	44.760.532	171.616.511	132.437.287	113.783.564	18.653.724
Estrat 8	246	64.727	156.649.504	56.047.736	212.697.240	158.648.291	132.122.305	26.525.986
Total	693	6.671.038	9.572.767.836	2.206.658.096	11.779.425.933	9.581.148.695	8.736.149.638	844.999.057

Imports en euros.

Font: Elaboració pròpia.

Clau:

Estrat 1: Municipis de més de 500.000 habitants.

Estrat 2: Municipis de 100.001 a 500.000 habitants.

Estrat 3: Municipis de 50.001 a 100.000 habitants.

Estrat 4: Municipis de 20.001 a 50.000 habitants.

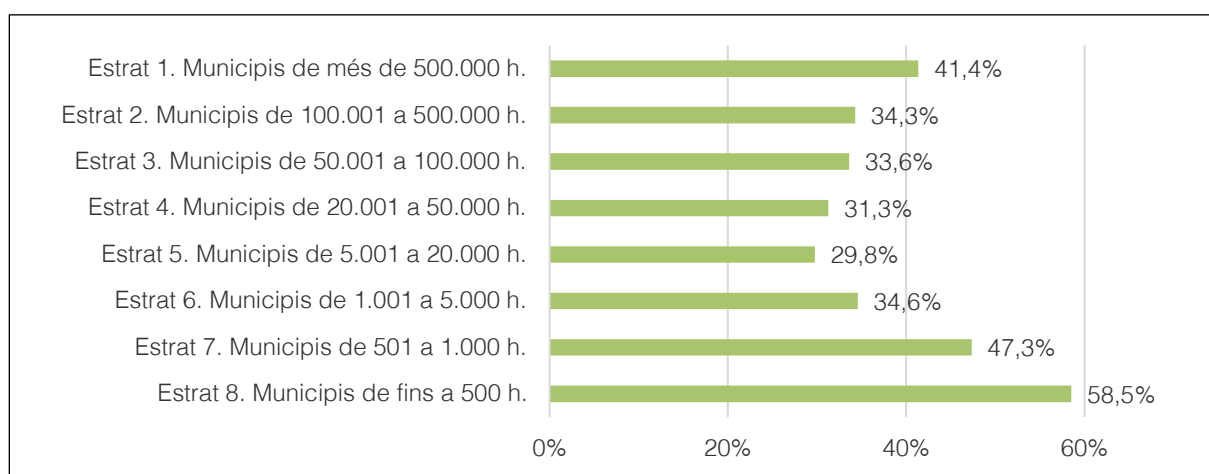
Estrat 5: Municipis de 5.001 a 20.000 habitants.

Estrat 6: Municipis de 1.001 a 5.000 habitants.

Estrat 7: Municipis de 501 a 1.000 habitants.

Estrat 8: Municipis de fins a 500 habitants.

En el gràfic següent es mostra el grau de dependència de les subvencions dels municipis per estrats de població; el grup de municipis més petits és el que mostra, en conjunt, un major grau de dependència.

Gràfic 12. Índex de dependència de les subvencions rebudes dels municipis per estrats de població (%)

Font: Elaboració pròpia.

3.6.1.2. Liquidació del pressupost de despeses

L'agregat de la liquidació del pressupost de despeses dels 811 ens que han tramès el Compte general –693 municipis, 36 consells comarcals, 3 diputacions, 50 entitats municipals descentralitzades, l'entitat metropolitana i 28 mancomunitats de municipis– es mostra en el quadre següent:

Quadre 33. Agregat de la liquidació del pressupost de despeses. Exercici 2021

Tipus d'ens	Previsió			Execució		
	Inicial	Modificació	Definitiva	Liquidació	Pagat	Pendent de pagament
Ajuntaments	9.562.386.193	2.210.026.441	11.772.412.634	9.173.558.909	8.086.457.475	1.087.101.434
Consells comarcals	599.707.246	175.947.140	775.654.386	548.772.364	498.703.453	50.068.911
Diputacions	1.239.269.000	494.063.426	1.733.332.426	1.238.725.274	1.212.022.761	26.702.514
Entitats municipals descentralitzades	22.143.492	8.222.914	30.366.406	21.591.350	19.150.951	2.440.399
Entitats metropolitanes	875.163.798	449.641.347	1.324.805.145	863.749.239	782.044.709	81.704.530
Mancomunitats de municipis	39.881.667	14.425.213	54.306.880	39.683.780	35.040.126	4.643.654
Total	12.338.551.397	3.352.326.480	15.690.877.877	11.886.080.915	10.633.419.474	1.252.661.442

Imports en euros.

Font: Elaboració pròpia.

Les previsions inicials del pressupost de despeses van ascendir a 12.338,55 M€ i es van veure modificades en un 27,17%. El pressupost definitiu de despeses va ser de 15.690,88 M€ i les obligacions reconegudes en l'exercici 2021, 11.886,08 M€, de les quals es va pagar el 89,46%.

Els ajuntaments és el grup que presenta un índex d'execució del pressupost de despeses major. Els percentatges de modificació de les previsions inicials, d'execució i de la realització dels pagaments, per a cada grup d'ens local, es mostra en el quadre següent:

Quadre 34. Índex de modificació, d'execució i de realització dels pagaments

Tipus d'ens	Modificació de les despeses (%)	Execució del pressupost de despeses (%)	Realització dels pagaments (%)
Ajuntaments	23,11	77,92	88,15
Consell comarcals	29,34	70,75	90,88
Diputacions	39,87	71,46	97,84
Entitats municipals descentralitzades	37,13	71,10	88,70
Entitats metropolitanes	51,38	65,20	90,54
Mancomunitats de municipis	36,17	73,07	88,30
Total	27,17	75,75	89,46

Font: Elaboració pròpia.

Respecte al pes que representen les diferents despeses en la liquidació del pressupost que presenten les entitats locals, les despeses en béns corrents i serveis són les que tenen un major pes relatiu, pràcticament en tots els grups a excepció de les diputacions, seguit de

les despeses de personal i les transferències corrents. El detall, per tipus d'ens, es mostra en el quadre següent:

Quadre 35. Estructura de la liquidació del pressupost de despeses

Tipus d'ens	Despeses de personal	Despeses de béns corrents i serveis	Transferències corrents	Inversions reals	Resta de capítols
Ajuntaments	28,42	30,82	21,61	11,82	7,32
Consell comarcals	25,22	42,02	24,88	6,37	1,50
Diputacions	22,77	9,28	30,92	5,57	31,45
Entitats municipals descentralitzades	20,14	30,31	20,26	26,21	3,08
Entitats metropolitanes	5,08	33,68	52,04	2,80	6,40
Mancomunitats de municipis	29,64	50,21	7,70	9,19	3,27
Total	25,98	29,37	24,89	10,28	9,48

Font: Elaboració pròpia.

Com s'ha fet en el cas dels ingressos pressupostaris, en el cas de les despeses pressupostàries dels ajuntaments s'han agregat les dades en 8 estrats de població, com es mostra en el quadre següent:

Quadre 36. Agregat de la liquidació del pressupost de despeses dels municipis per estrats de població. Exercici 2021

Estrat	Nombre d'ens	Població	Previsió			Execució		
			Inicial	Modificació	Definitiva	Liquidació	Pagat	Pendent de Pagament
Estrat 1	1	1.636.732	3.253.262.361	13.877.884	3.267.140.245	2.969.875.452	2.337.596.473	632.278.979
Estrat 2	9	1.435.813	1.593.804.078	503.954.840	2.097.758.918	1.622.011.207	1.504.952.316	117.058.891
Estrat 3	11	810.423	1.028.853.372	341.482.068	1.370.335.440	987.228.806	905.038.812	82.189.994
Estrat 4	37	1.161.093	1.462.215.542	533.496.387	1.995.711.929	1.467.440.597	1.353.607.351	113.833.246
Estrat 5	106	1.070.759	1.379.818.804	484.910.175	1.864.728.979	1.312.623.169	1.228.444.888	84.178.281
Estrat 6	174	411.618	561.465.917	231.629.036	793.094.953	552.255.875	515.939.134	36.316.742
Estrat 7	109	79.873	126.479.596	44.714.477	171.194.073	120.590.044	112.074.874	8.515.170
Estrat 8	246	64.727	156.486.523	55.961.573	212.448.096	141.533.759	128.803.628	12.730.131
Total	693	6.671.038	9.562.386.193	2.210.026.441	11.772.412.634	9.173.558.909	8.086.457.475	1.087.101.434

Imports en euros.

Font: Elaboració pròpia.

Estrat 1: Municipis de més de 500.000 habitants.

Estrat 2: Municipis de 100.001 a 500.000 habitants.

Estrat 3: Municipis de 50.001 a 100.000 habitants.

Estrat 4: Municipis de 20.001 a 50.000 habitants.

Estrat 5: Municipis de 5.001 a 20.000 habitants.

Estrat 6: Municipis de 1.001 a 5.000 habitants.

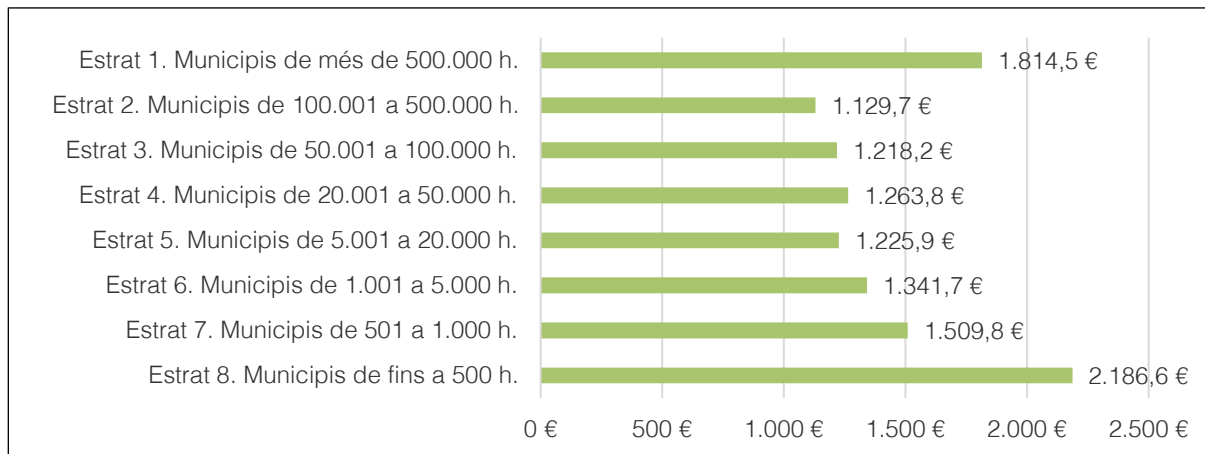
Estrat 7: Municipis de 501 a 1.000 habitants.

Estrat 8: Municipis de fins a 500 habitants.

L'exercici 2021, les despeses per habitant del conjunt de municipis va ser de 1.375,13 € i aquestes creixen a mesura que disminueix la població, a excepció de l'estrat 1, corresponent

a l'Ajuntament de Barcelona. En el gràfic següent es mostra la despesa per habitant per cadascun dels estrats considerats.

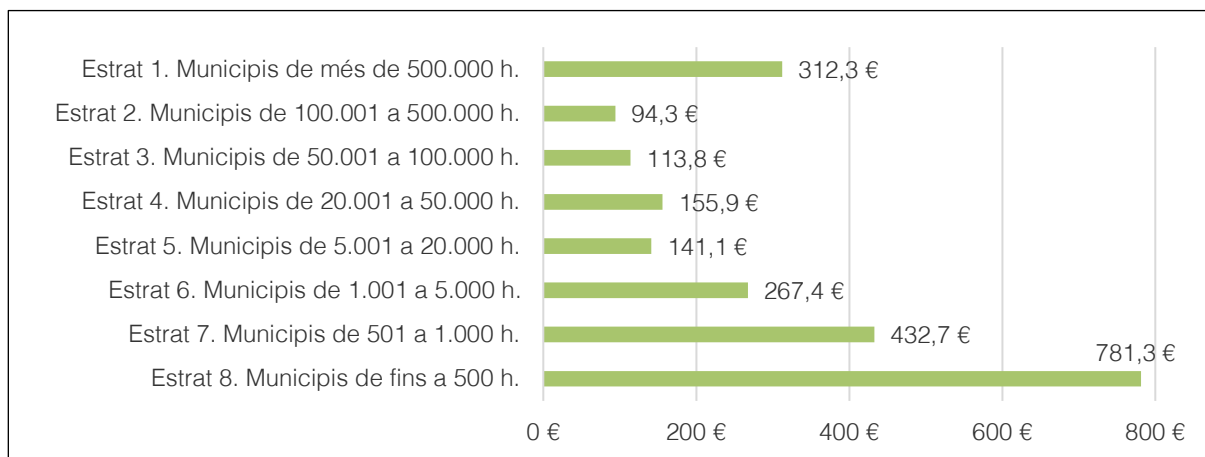
Gràfic 13. Despeses per habitant dels municipis per estrats de població



Font: Elaboració pròpia.

Pel que fa a la inversió, la despesa d'inversió per habitant del conjunt de municipis l'any 2021 va ser de 189,80 € i també són els municipis de menor grandària els que assolixen una major inversió per habitant. Els valors es mostren en el gràfic següent:

Gràfic 14. Inversió per habitant dels municipis per estrats de població



Font: Elaboració pròpia.

3.6.1.3. Resultat pressupostari ajustat

En aquest apartat es mostra l'agregat del resultat pressupostari ajustat dels ens que l'han inclòs en el Compte general tramès a la Sindicatura dins de termini.

El resultat pressupostari del conjunt d'ens locals, un cop ajustades les obligacions finançades amb romanent de tresoreria per a despeses generals i les desviacions de finançament

de l'exercici derivades de despeses amb finançament afectat, és positiu i ascendeix a 1.118,01 M€.

El detall del resultat pressupostari agregat i dels seus ajustos dels 693 municipis, els 36 consells comarcals, les 3 diputacions, les 50 entitats municipals descentralitzades, l'entitat metropolitana i les 28 mancomunitats de municipis que han fet la tramesa dins de termini, es mostra en el quadre següent:

Quadre 37. Agregat del resultat pressupostari ajustat dels ens locals. Exercici 2021

Tipus d'ens	Nombre d'ens	Resultat pressupostari de l'exercici	Crèdits gastats finançats amb romanent de tresoreria per a despeses generals	Desviacions de finançament negatives de l'exercici	Desviacions de finançament positives de l'exercici	Resultat pressupostari ajustat
Ajuntaments	693	407.589.786	432.957.034	323.712.276	(437.191.077)	727.068.018
Consells comarcals	36	34.907.690	14.276.706	39.948.435	(41.309.200)	47.823.631
Diputacions	3	32.280.899	290.477.193	7.841.211	(3.026.380)	327.572.923
Entitats municipals descentralitzades	50	2.487.625	4.339.803	173.044	(541.127)	6.459.345
Entitats metropolitanes	1	7.142.421	14.616.077	59.946.182	(75.086.866)	6.617.813
Mancomunitats de municipis	28	(151.084)	3.355.130	571.785	(1.305.814)	2.470.016
Total	811	484.257.337	760.021.942	432.192.933	(558.460.465)	1.118.011.747

Imports en euros.

Font: Elaboració pròpia.

3.6.2. Romanent de tresoreria per a despeses generals

El romanent de tresoreria per a despeses generals representa la solvència a curt termini de l'entitat local, de manera que quan és positiu constitueix un recurs disponible per finançar despeses de l'exercici següent.

En aquest apartat es mostra l'agregat del romanent de tresoreria per a despeses generals dels 811 ens que han inclòs l'Estat del Romanent de tresoreria dins del Compte general tramès a la Sindicatura dins de termini, diferenciant segons si aquest romanent és positiu o negatiu.

L'agregat del romanent de tresoreria per a despeses generals, un cop ajustat el romanent de tresoreria amb els saldos de dubtós cobrament i l'excés de finançament, dels 801 ens locals que han presentat un romanent de tresoreria per a despeses generals positiu ascendeix a 2.523,35 M€; en el quadre següent es mostra per tipus d'ens locals:

Quadre 38. Agregat dels romanents de tresoreria per a despeses generals positius dels ens locals. Exercici 2021

Tipus d'ens	Nombre d'ens	Romanent de tresoreria total	Ajustos		Romanent de tresoreria per a despeses generals
			Saldos de cobrament dubtós	Excés de finançament afectat	
Ajuntaments	686	3.927.882.358	(1.483.736.007)	(681.418.411)	1.762.727.939
Consells comarcals	36	179.307.132	(13.144.792)	(68.343.365)	97.818.975
Diputacions	3	639.240.318	(15.976.245)	(2.474.454)	620.789.620
Entitats municipals descentralitzades	48	17.449.970	(755.546)	(811.180)	15.883.244
Mancomunitats de municipis	28	28.413.366	(660.401)	(1.627.427)	26.125.538
Total	801	4.792.293.144	(1.514.272.991)	(754.674.837)	2.523.345.316

Imports en euros.

Font: Elaboració pròpia.

En el quadre següent es detallen, per estrats de població dels municipis, els 686 que tenien un romanent de tresoreria per a despeses generals positiu:

Quadre 39. Agregat del romanent de tresoreria per a despeses generals positiu dels municipis per estrats de població. Exercici 2021

Estrat	Nombre d'ens	Població	Romanent de tresoreria total	Ajustos		Romanent de tresoreria per a despeses generals
				Saldos de cobrament dubtós	Excés de finançament afectat	
Estrat 1: Municipis de més de 500.000 habitants	1	1.636.732	781.121.797	(592.071.035)	(12.487.661)	176.563.101
Estrat 2: Municipis de 100.001 a 500.000 habitants	9	1.435.813	486.429.734	(201.220.683)	(163.007.262)	122.201.790
Estrat 3: Municipis de 50.001 a 100.000 habitants	11	810.423	452.163.427	(126.260.505)	(86.421.422)	239.481.500
Estrat 4: Municipis de 20.001 a 50.000 habitants	37	1.161.093	757.144.659	(238.182.190)	(181.706.433)	337.256.037
Estrat 5: Municipis de 5.001 a 20.000 habitants	105	1.061.136	845.805.681	(239.198.717)	(158.480.983)	448.125.981
Estrat 6: Municipis de 1.001 a 5.000 habitants	172	407.576	372.300.705	(68.469.116)	(58.220.508)	245.611.081
Estrat 7: Municipis de 501 a 1.000 habitants	107	78.533	96.057.966	(10.109.802)	(6.125.640)	79.822.523
Estrat 8: Municipis de fins a 500 habitants	244	64.342	136.858.389	(8.223.960)	(14.968.502)	113.665.927
Total	686	6.655.648	3.927.882.358	(1.483.736.007)	(681.418.411)	1.762.727.939

Imports en euros.

Font: Elaboració pròpia.

Per altra banda, els imports agregats dels 10 ens que tenien el romanent de tresoreria per a despeses generals agregat negatiu, per valor de 38,26 M€, es mostren en el quadre següent:

Quadre 40. Agregat dels romanents de tresoreria per a despeses generals negatius dels ens

Tipus d'ens	Nombre d'ens	Romanent de tresoreria total	Ajustos		Romanent de tresoreria per a despeses generals
			Saldos de cobrament dubtós	Excés de finançament afectat	
Ajuntaments	7	3.085.977	(3.085.722)	(980.197)	(979.943)
Entitats municipals descentralitzades	2	32.999	(55.374)	(26.817)	(49.192)
Entitats metropolitanes	1	142.747.350	(66.553.621)	(113.419.883)	(37.226.155)
Total	10	145.866.326	(69.694.718)	(114.426.897)	(38.255.289)

Imports en euros.

Font: Elaboració pròpia.

En el quadre següent es detallen, per estrats de població dels municipis, els 7 que tenien un romanent de tresoreria per a despeses generals negatiu:

Quadre 41. Agregat del romanent de tresoreria per a despeses generals negatiu dels municipis per estrats de població. Exercici 2021

Estrat	Nombre d'ens	Població	Romanent de tresoreria total	Ajustos		Romanent de tresoreria per a despeses generals
				Saldos de cobrament dubtós	Excés de finançament afectat	
Estrat 5: Municipis de 5.001 a 20.000 habitants	1	9.623	2.274.746	(2.411.932)	(288.986)	(426.172)
Estrat 6: Municipis de 1.001 a 5.000 habitants	2	4.042	436.296	(448.144)	(194.823)	(206.672)
Estrat 7: Municipis de 501 a 1.000 habitants	2	1.340	90.463	(81.125)	(214.712)	(205.374)
Estrat 8: Municipis de fins a 500 habitants	2	385	284.472	(144.520)	(281.677)	(141.725)
Total	7	15.390	3.085.977	(3.085.722)	(980.197)	(979.943)

Imports en euros.

Font: Elaboració pròpia.

3.6.3. Compte del resultat economicopatrimonial

El resultat economicopatrimonial agregat obtingut en l'exercici 2021, amb indicació del total agregat d'ingressos i de despeses i per tipus d'ens locals es mostra en el quadre següent:

Quadre 42. Agregat del resultat economicopatrimonial dels ens locals. Exercici 2021

Tipus d'ens	Nombre d'ens	Total ingressos de gestió ordinària (A)	Total despeses de gestió ordinària (B)	Resultat de la gestió ordinària (C=A+B)	Resultat de les operacions no financeres (D)	Resultat de les operacions financeres (E)	Resultat (estalvi o desestalvi) net de l'exercici (F=D+E)
Ajuntaments	693	8.915.375.023	(8.428.422.090)	486.952.932	490.058.525	(129.299.667)	360.758.859
Consells comarcals	36	568.556.444	(533.818.524)	34.737.920	35.454.837	512.006	35.966.843
Diputacions	3	1.094.217.513	(1.034.321.589)	59.895.923	62.299.777	(3.403.842)	58.895.936
Entitats municipals descentralitzades	48	22.857.493	(18.891.738)	3.965.755	3.959.778	(154.790)	3.804.988
Entitats metropolitanes	1	827.152.939	(835.365.722)	(8.212.784)	(7.798.209)	(16.281.034)	(24.079.243)
Mancomunitats de municipis	28	36.956.711	(35.987.793)	968.918	850.173	522.202	1.372.375
Total	809	11.465.116.122	(10.886.807.457)	578.308.665	584.824.882	(148.105.125)	436.719.757

Imports en euros.
Font: Elaboració pròpia.

El resultat economicopatrimonial agregat de l'exercici 2021 dels ens locals mostra un estalvi de 436,72 M€ que es palesa en tots els tipus d'ens locals llevat del cas de l'entitat metropolitana.

3.6.4. Estimació de la Liquidació del pressupost

L'estimació de la informació del pressupost infereix quin hauria estat el resultat de la liquidació del pressupost si haguessin enviat l'Estat de liquidació del pressupost el total d'ens que estan obligats a fer-ho a partir de la tramesa efectuada del Compte general.

Aquesta estimació només es realitza per als ajuntaments. En primer lloc, a partir dels comptes lliurats, s'estima l'import liquidat d'ingressos i despeses de cada estrat de població i després es sumen les diferents estimacions per obtenir l'estimació global.

No s'ha disposat de l'Estat de liquidació del pressupost del 26,82% dels municipis, que suposen el 14,07% de la població del total de Catalunya. Únicament falta l'Estat de liquidació del pressupost de 2 dels municipis majors de 50.000 habitants i de 7 del tram d'entre 20.001 i 50.000 habitants.

En el quadre següent es mostra pel total de municipis de Catalunya el resum de les xifres totals estimades d'ingressos i despeses, les relatives al pressupost inicial i definitiu, els imports reconeguts, cobrats i pagats, agrupades per segments de població:

Quadre 43. Estimació de la liquidació del pressupost dels ajuntaments. Exercici 2021

Concepte	Nombre d'ens representats	Nombre de comptes rebuts	Població representada	Ingressos					
				Previsió			Execució		
				Inicial	Modificació	Definitiva	Liquidació	Cobrat	Pendent de cobrament
Estrat 1. Municipis de més de 500.000 h.	1	1	1.636.732	3.253.262.361	13.877.884	3.267.140.245	3.038.428.992	2.794.400.475	244.028.517
Estrat 2. Municipis de 100.001 a 500.000 h.	10	9	1.435.813	1.851.755.153	575.873.292	2.427.628.446	1.938.436.165	1.798.482.587	139.953.579
Estrat 3. Municipis de 50.001 a 100.000 h.	12	11	810.423	1.093.790.915	363.035.195	1.456.826.110	1.096.853.804	1.015.210.206	81.643.598
Estrat 4. Municipis de 20.001 a 50.000 h.	44	37	1.161.093	1.727.897.581	630.329.483	2.358.227.064	1.803.933.416	1.632.569.627	171.363.789
Estrat 5. Municipis de 5.001 a 20.000 h.	145	106	1.070.759	1.862.347.440	657.541.110	2.519.888.549	1.925.138.306	1.737.766.240	187.372.066
Estrat 6. Municipis de 1.001 a 5.000 h.	249	174	411.618	810.657.332	333.621.708	1.144.279.040	849.362.858	742.682.388	106.680.469
Estrat 7. Municipis de 501 a 1.000 h.	154	109	79.873	179.443.566	63.315.814	242.759.379	187.338.581	160.952.038	26.386.543
Estrat 8. Municipis de fins a 500 h.	332	246	64.727	199.759.761	71.472.185	271.231.946	202.308.619	168.482.628	33.825.990
Total	947	693	7.763.362	10.978.914.110	2.709.066.670	13.687.980.779	11.041.800.740	10.050.546.189	991.254.551

Concepte	Nombre d'ens representats	Nombre de comptes rebuts	Població representada	Despeses					
				Previsió			Execució		
				Inicial	Modificació	Definitiva	Liquidació	Pagat	Pendent de Pagament
Estrat 1. Municipis de més de 500.000 h.	1	1	1.636.732	3.253.262.361	13.877.884	3.267.140.245	2.969.875.452	2.337.596.473	632.278.979
Estrat 2. Municipis de 100.001 a 500.000 h.	10	9	1.658.819	1.841.348.759	582.227.535	2.423.576.295	1.873.936.932	1.738.696.819	135.240.113
Estrat 3. Municipis de 50.001 a 100.000 h.	12	11	861.574	1.093.790.915	363.035.195	1.456.826.110	1.049.539.156	962.161.623	87.377.533
Estrat 4. Municipis de 20.001 a 50.000 h.	44	37	1.371.839	1.727.617.259	630.329.483	2.357.946.743	1.733.790.696	1.599.295.970	134.494.727
Estrat 5. Municipis de 5.001 a 20.000 h.	145	106	1.446.108	1.863.507.111	654.892.916	2.518.400.027	1.772.756.396	1.659.069.856	113.686.540
Estrat 6. Municipis de 1.001 a 5.000 h.	249	174	592.766	808.560.135	333.566.116	1.142.126.251	795.296.868	742.997.577	52.299.291
Estrat 7. Municipis de 501 a 1.000 h.	154	109	112.984	178.911.155	63.250.666	242.161.821	170.580.115	158.535.019	12.045.096
Estrat 8. Municipis de fins a 500 h.	332	246	82.540	199.551.928	71.362.310	270.914.238	180.484.133	164.250.644	16.233.489
Total	947	693	7.763.362	10.966.549.625	2.712.542.104	13.679.091.729	10.546.259.748	9.362.603.980	1.183.655.768

Imports en euros.

Font: Elaboració pròpia.

La comparació de les xifres de la liquidació estimada del total d'ajuntaments i les de la liquidació agregada dels ajuntaments que han tramès l'Estat de liquidació (vegeu els quadres 30 i 33) es mostra en el quadre següent:

Quadre 44. Estimació de la liquidació del pressupost dels ajuntaments no lliurada a la Sindicatura. Exercici 2021

Concepte	Estimat	Agregat	Diferència	%
Ingressos	11.041.800.739,80	9.581.148.694,69	1.460.652.045,11	13,23
Despeses	10.546.259.747,55	9.173.558.908,77	1.372.700.838,78	13,02

Imports en euros.

Font: Elaboració pròpia.

El percentatge de liquidació del pressupost corresponent a l'exercici 2021 que s'estima que no ha estat tramès a la Sindicatura de Comptes abans del 17 d'octubre de 2022 és al voltant del 13%.

4. ANNEXOS

4.1. VARIACIONS EN EL CENS DELS ENS LOCALS I DELS SEUS ENS DEPENDENTS

4.1.1. Ajuntaments

Codi d'identificació	Nom	Població	Partic. (%)	Data de creació o dissolució	Alta	Baixa
080193 0 00	Barcelona	1.636.732		17.05.2015	✓	
959140 0 00	Xarxa de Municipis per l'Economia Social i Solidària (a)					
959150 0 00	Associació de Municipis i Entitats per l'Aigua Pública (a)					
250501 0 00	Bellpuig	5.151		31.12.2020		✓
250501 4 01	Bellpuig Serveis Municipals					
430311 0 00	Borges del Camp, Les	2.104		23.12.2020		✓
430311 4 01	Les Borges Gestió					
170391 0 00	Camprodon	2.435		07.09.2020		✓
170391 3 02	Fundació Pública Museu Isaac Albéniz de Camprodon					
170448 0 00	Cassà de la Selva	10.505		31.08.2021		✓
170448 3 01	Residència Geriàtrica Sant Josep					
080581 0 00	Castellet i la Gornal	2.452		12.03.2021		✓
981193 0 00	Consorci del Parc del Foix (b)					
081347 0 00	Figaró-Montmany	1.127		23.03.2021		✓
081347 4 01	EPEL La Figaronenca					
080898 0 00	Gavà	46.931	100,00	08.06.2021		✓
080898 5 03	Gavà Televisió, SL					
170789 0 00	Ger	502	100,00	10.10.2019		✓
170789 5 01	Ger Patrimonial, SA					

Codi d'identificació	Nom	Població	Partic. (%)	Data de creació o dissolució	Alta	Baixa
170926 0 00 170926 3 01	Llançà Casal Municipal del Pensionista de Llançà	4.842		31.12.2020		✓
170950 0 00 170950 3 01	Lloret de Mar Serveis Municipals de Comunicació de Lloret de Mar	38.402		26.10.2020		✓
081136 0 00 983233 0 00	Manresa ConSORCI "Parc Central"	78.192		20.04.2021		✓
081189 0 00 081189 5 02	Masnou, El Serveis Urbans del Masnou, Empresa Municipal, SL	23.848	100,00	26.05.2021	✓	
171143 0 00 171143 3 01 171143 3 02 171143 3 03	Olot Institut de Cultura de la Ciutat d'Olot Institut Municipal d'Esports i Lleure d'Olot Institut Municipal d'Educació i Joventut d'Olot	36.299		31.12.2020 31.12.2020 31.12.2020		✓ ✓ ✓
431042 0 00 431042 3 01	Perelló, El Patronat de l'Escola de Música Municipal del Perelló	2.846		31.12.2020		✓
431233 0 00 950231 0 00 950344 0 00	Reus Fundació SAGESSA – Salut Fundació per a la Recerca, Docència i Formació en l'Àmbit Sanitari	106.084		30.11.2021 13.11.2020		✓ ✓
171479 0 00 980450 0 00	Ripoll Patronat del Museu Etnogràfic de Ripoll (a)	10.721		25.11.1993	✓	
081976 0 00 081976 3 01	Sant Andreu de Llavaneres Organisme Autònom Municipal Museu - Arxiu de Sant Andreu de Llavaneres	11.150		26.11.2020		✓
082055 0 00 982923 0 00 983634 0 00	Sant Cugat del Vallès ConSORCI per a la Promoció i Desenvolupament Econòmic de l'Eix B-30 de Sant Cugat-Rubí-Cerdanyola ConSORCI Local Ajuntament - La Unió Santcugatena	94.012		11.10.2021 14.06.2021		✓ ✓
082457 0 00 082457 5 04	Santa Coloma de Gramenet BressolGramenet, SA	119.289	100,00	29.07.2021	✓	

Codi d'identificació	Nom	Població	Partic. (%)	Data de creació o dissolució	Alta	Baixa
431482 0 00	Tarragona	135.436	100,00	31.12.2020 22.12.2020		✓
431482 5 02	Aparcaments Municipals de Tarragona, SA					
950297 0 00	Fundació Tarragona 2017					
082981 0 00	Vic	47.319		21.01.2008	✓	
950590 0 00	Fundació Privada Educació i Art (a)					
083073 0 00	Vilanova i la Geltrú	67.458		22.0.2017	✓	
983055 0 00	Consorci Urbanístic per al desenvolupament del sector eixample nord, TM Vilanova la Geltrú (c)					
089024 0 00	Vilanova del Vallès	5.535		01.06.2020		✓
089024 3 01	Patronat Municipal de Cultura					

Font: Elaboració pròpia.

Notes:

(a) Alta perquè l'ens local l'ha inclòs en l'àmbit subjectiu del Compte general.

(b) Canvi d'adscripció.

(c) Nova adscripció.

4.1.2. Consells comarcals

Codi d'identificació	Nom	Població	Partic. (%)	Data de creació o dissolució	Alta	Baixa
810081 0 00	Baix Camp, El	195.098	50,00	21.06.2021		✓
810081 8 C8	Secomsa Gestió, SA					
810154 0 00	Cerdanya, La	19.230		31.12.2020		✓
810154 3 01	Patronat Comarcal de Turisme de la Cerdanya					
810192 0 00	Garrotxa, La	59.163		14.04.2020		✓
981654 0 00	Consorci per a la Protecció i la Gestió de l'Espai d'Interès Natural de l'Alta Garrotxa					
810249 0 00	Osona	164.077		08.05.2021	✓	
810249 4 01	Onaigua, EPEL					

Font: Elaboració pròpia.

4.1.3. Diputacions

Codi d'identificació	Nom	Població	Partic.(%)	Data d'alta o baixa	Alta	Baixa
800084 0 00	Barcelona	5.714.730				
981193 0 00	Consorci del Parc del Foix (a)			12.03.2021	✓	
800176 0 00	Girona	786.596				
800176 8 32	Patronat de Turisme Costa Brava-Girona, SA (b)		50,00			✓
800176 8 32	Patronat de Turisme Costa Brava-Girona, SA (b)		71,55		✓	

Font: Elaboració pròpia.

Notes:

(a) Canvi d'adscripció.

(b) La participació de la Diputació de Girona passa a majoritària amb efectes en el Compte general de l'exercici 2021.

4.1.4. Entitats metropolitanes

Codi d'identificació	Nom	Població	Partic.(%)	Data d'alta o baixa	Alta	Baixa
820033 0 00	Àrea Metropolitana de Barcelona, L'	3.303.927				
983418 0 00	Consorci de l'Habitatge de l'Àrea Metropolitana de Barcelona*			02.05.2007	✓	
959160 0 00	Fundació Rivus*			06.11.2019	✓	

Font: Elaboració pròpia.

* Alta perquè l'ens local l'ha inclòs en l'àmbit subjectiu del Compte general.

4.1.5. Mancomunitats de municipis

Codi d'identificació	Nom	Població	Partic.(%)	Data de creació o dissolució	Alta	Baixa
900620 0 00	Abastament d'Aigua del Solsonès	11.564				
900620 5 01	Aigües del Cardener, SA		100,00	17.12.2020		✓
901213 0 00	Intermunicipal de la Conca de l'Onyar	2.609		21.12.2020		✓

Font: Elaboració pròpia.

4.2. CONCILIACIÓ DEL CENS AMB EL REGISTRE DEL SECTOR LOCAL DE CATALUNYA

4.2.1. Mancomunitats de municipis inactives pendents de donar de baixa del Registre del sector local de Catalunya

Codi	Nom	Ens locals mancomunats
900832	per a l'Abastament d'Aigua Procedent de la Planta d'Abrera	Esparraguera, Collbató i els Hostalets de Pierola
901043	d'Eliminació de Residus	Bolvir, Fontanals de Cerdanya, Ger, Guils de Cerdanya, Isòvol i Meranges
900522	Intermunicipal del Gironès	Celrà, Flaçà, Fornells de la Selva, Girona, Salt, Sant Julià de Ramis, Sarrià de Ter i Vilablareix
900095	Intermunicipal Voluntària d'Olesa i altres per la Instal·lació i Funcionament de la Planta de Residus i Eliminació d'Abocaments	Abrera, Esparraguera, Martorell, Olesa de Montserrat, Pallejà, Sant Andreu de la Barca i Torrelles de Llobregat
900543	Intermunicipal Voluntària Turística de la Costa Brava	Begur, Blanes, Cadaqués, Calonge i Sant Antoni, Castell-Platja d'Aro, Castelló d'Empúries, Colera, l'Escala, Figueres, Girona, Llançà, Lloret de Mar, Mont-ras, Palafrugell, Palamós, Pals, el Port de la Selva, Portbou, Roses, Sant Feliu de Guixols, Sant Pere Pescador, Santa Cristina d'Aro, Torroella de Montgrí i Tossa de Mar
900386	Municipal Can Calderon	Viladecans i Sant Boi de Llobregat
900885	Toribi Duran	L'Armentera, Castelló d'Empúries, Colera, Llançà, Palau-saverdera, Pau, Pedret i Marzà, el Port de la Selva, Roses, Sant Pere Pescador i Vila-sacra
900484	Urbanística Girona – Vilablareix – Salt	Girona, Salt i Vilablareix

Font: Registre del sector públic local de Catalunya.

4.2.2. Inscripcions de consorcis del Registre del sector públic local de Catalunya cancel·lades per anotació preventiva d'inactivitat

Codi RSPLC	Nom del consorci
9809590004	Centre Català del Plàstic
9803520002	ConSORCI del Centre de Desenvolupament Rural (CEDER-Pallars)
9803650006	ConSORCI Centre Popular de Carme
9817870005	ConSORCI de Desenvolupament de l'Alt Camp
9818110007	ConSORCI per al Desenvolupament de la Comarca del Solsonès
9809460009	ConSORCI Entitat Mixta Xarxa Viària

Codi RSPLC	Nom del consorci
9813640003	ConSORCI Escola Industrial de Barcelona
9818260009	ConSORCI per a l'Execució del PRODER a la Comarca de la Noguera
9817900000	ConSORCI per a l'Execució del Programa de Desenvolupament Rural de la Comarca de l'Urgell
9806370005	ConSORCI del Ferrocarril Turístic de l'Alt Llobregat
9819450006	ConSORCI Garrigues Activa
9816920002	ConSORCI Garrigues per al Desenvolupament del Territori
9825090004	ConSORCI per a la Gestió dels Residus de la Comarca del Baix Ebre
9808120002	ConSORCI per a la Gestió dels Residus Municipals de la Comarca del Montsià
9828100000	ConSORCI per a la Gestió de la TV digital local pública demarcació Vallès Occidental Sud
9818320002	ConSORCI del Grup d'Acció Local "Montsec Sostenible"
9817520002	ConSORCI d'Iniciatives Terra Alta (CITA)
9820430008	ConSORCI Institut d'Antropologia Viària
9830160009	ConSORCI Leader Priorat - Baix Camp
9829760009	ConSORCI Leader Urgell - Pla d'Urgell
9810820002	ConSORCI Lidebre
9806550006	ConSORCI Lleidatà de Control
9814310007	ConSORCI Local i Comarcal de Comunicació
9819830008	ConSORCI Municipal del Camp
9812660009	ConSORCI de l'Observatori Astronòmic i Centre de Natura del Montsec
9802540003	ConSORCI del Palau de la Música Catalana
9818470005	ConSORCI Pla d'Urgell Desenvolupament
9820000000	ConSORCI de Promoció Comercial i Turística del Pont de Suert
9832700000	ConSORCI de Promoció Turística, Comercial i Cultural "Reus Vitalitat"
9809030008	ConSORCI per a la Recollida Comarcal de Residus Sòlids Urbans
9831530008	ConSORCI Sanitari del Garraf
9822900000	ConSORCI Sanitari de Mollet del Vallès
9805950006	ConSORCI de Serveis Agroambientals de les Comarques del Baix Ebre i Montsià (CODE)
9834440003	ConSORCI de Serveis d'Atenció a la Dependència de la Pobla de Claramunt
9835150006	ConSORCI del Solsonès i Cardona per al Medi Ambient
9828250006	ConSORCI de Televisió Local de les Terres de l'Ebre
9834010007	ConSORCI Terra de Pas
9817650006	ConSORCI de Turisme del Cardener
9816150006	ConSORCI de Turisme del Garraf
9809840003	ConSORCI Urbanístic pel Desenvolupament del sector Mas Lluhí
9823320002	ConSORCIO de la Ruta del Temple
9824770005	Paleontologia i Entorn
9810390004	Patronat d'Arqueologia de Guissona

Font: Elaboració pròpia.

4.2.3. Consorcis inscrits en el Registre del sector públic local de Catalunya no adscrits a una administració pública. Exercici 2021

Codi RSPLC	Nom del consorci
9834820002	ConSORCI Arborètum: Centre d'Innovació de la Planta de Jardí
9835080001	ConSORCI del Club Natació Sitges
9807290004	ConSORCI per al Condicionament i la Gestió del Complex de Tractament de Residus de Solius
9811090004	ConSORCI per al Desenvolupament del Priorat
9829390004	ConSORCI Escola Itinerant de Música i Dansa del Pallars
9832640003	ConSORCI per a la Gestió i Protecció del Massís de l'Ardenya – Cadiretes
9818040003	ConSORCI Grup d'Acció Local Pallars – Ribagorça
9816410007	ConSORCI Museu del Pessebre de Catalunya
9821200000	ConSORCI per a la Promoció de l'Alta Anoia
9804040003	ConSORCI de Salut i d'Atenció Social de Catalunya
9834760009	ConSORCI de Serveis d'Atenció a la Dependència dels Hostalets de Pierola
9820940003	ConSORCI Sociosanitari de Viladecans
9819300000	ConSORCI Sociosanitari de Vilafranca del Penedès
9810950006	Fira Internacional de Barcelona

Font: Elaboració pròpia.

4.2.4. Entitats sense ànim de lucre incloses en l'informe no inscrites en el Registre del sector públic local de Catalunya. Exercici 2021

Nom de l'entitat	Ens locals de vinculació
Fundació del Museu de Puntetes de Coixí	Ajuntament de l'Arboç
Asociación Internacional de Ciudades Educadoras	Ajuntament de Barcelona
Associació de Municipis i Entitats per l'Aigua Pública	Ajuntament de Barcelona
Red de Juderías de España Caminos de Sefarad	Ajuntament de Barcelona
Xarxa de Municipis per l'Economia Social i Solidària	Ajuntament de Barcelona
Fundació Els Garrofers	Ajuntament de Canet de Mar
Agrupació de Defensa Forestal de Gavà	Ajuntament de Gavà
Fundació Auditori Palau de Congressos de Girona	Ajuntament de Girona
Fundació Museu del Cinema	Ajuntament de Girona
Fundació Rafael Masó	Ajuntament de Girona
Fons Català de Cooperació al Desenvolupament	Ajuntament de Sant Cugat del Vallès
Associació Xarxa Turisme Industrial de Catalunya	Ajuntament de Terrassa
Fundació Privada Educació i Art	Ajuntament de Vic
Fundació CEEI Lleida Centre Europeu d'Empreses i Innovació	Diputació de Lleida
Associació Arc Llatí - Arco Latino - Arc Latin	Diputació de Tarragona
Fundació Rivus	Àrea Metropolitana de Barcelona

Font: Elaboració pròpia.

4.3. PRESENTACIÓ DEL COMPTE GENERAL DELS MUNICIPIS AGRUPATS PER COMARQUES

Comarca / Municipi	Població	Estat	Complets		Incomplets		No lliurats	
			Nombre	%	Nombre	%	Nombre	%
Alt Camp			14	60,87	-	-	9	39,13
Aiguamúrcia	960	N						
Alcover	5.185	C						
Alió	478	C						
Bràfim	695	N						
Cabra del Camp	1.230	C						
Figuerola del Camp	336	N						
Garidells, Els	198	N						
Masó, La	283	C						
Milà, El	191	C						
Montferri	397	N						
Mont-ral	169	C						
Nulles	516	N						
Pla de Santa Maria, El	2.340	C						
Pont d'Armentera, El	493	N						
Puigpelat	1.196	C						
Querol	544	C						
Riba, La	575	N						
Rodonyà	507	C						
Rourell, El	402	C						
Vallmoll	1.793	C						
Valls	24.553	C						
Vilabella	705	C						
Vila-rodona	1.299	N						
Alt Empordà			56	82,35	4	5,88	8	11,76
Agullana	885	C						
Albanyà	178	N						
Armentera, L'	998	N						
Avinyonet de Puigventós	1.657	C						
Bàscara	1.015	C						
Biure	244	C						
Boadella i les Escaules	271	C						
Borrassà	752	C						
Cabanelles	266	C						
Cabanes	941	N						
Cadaqués	2.820	N						
Cantallops	305	C						
Capmany	618	C						
Castelló d'Empúries	11.154	I						
Cistella	282	C						
Colera	462	C						

Comarca / Municipi	Població	Estat	Complets		Incomplets		No lliurats	
			Nombre	%	Nombre	%	Nombre	%
Alt Empordà (contin.)								
Darnius	540	C						
Escala, L'	10.497	I						
Espolla	412	C						
Far d'Empordà, El	619	C						
Figueres	47.043	C						
Fortià	793	C						
Garrigàs	464	C						
Garriguella	909	N						
Jonquera, La	3.340	C						
Lladó	845	C						
Llançà	4.842	C						
Llers	1.252	C						
Maçanet de Cabrenys	729	C						
Masarac	284	C						
Mollet de Peralada	197	C						
Navata	1.434	I						
Ordis	369	C						
Palau de Santa Eulàlia	111	C						
Palau-saverdera	1.490	C						
Pau	588	C						
Pedret i Marzà	187	C						
Peralada	1.945	C						
Pont de Molins	518	C						
Pontós	264	C						
Port de la Selva, El	1.010	N						
Portbou	1.095	N						
Rabós	206	C						
Riumors	244	C						
Roses	19.921	C						
Sant Climent Sescebes	712	C						
Sant Llorenç de la Muga	267	C						
Sant Miquel de Fluvià	755	C						
Sant Mori	157	C						
Sant Pere Pescador	2.083	C						
Santa Llogaia d'Àiguema	378	C						
Saus, Camallera i Llampies	865	N						
Selva de Mar, La	212	C						
Siurana	179	C						
Terrades	334	C						
Torroella de Fluvià	726	C						
Vajol, La	88	C						
Ventalló	914	C						
Vilabertran	969	C						

SINDICATURA DE COMPTES DE CATALUNYA — INFORME 29/2023

Comarca / Municipi	Població	Estat	Complets		Incomplets		No lliurats	
			Nombre	%	Nombre	%	Nombre	%
Alt Empordà (contin.)								
Viladamat	471	C						
Vilafant	5.480	I						
Vilajuïga	1.124	C						
Vilamacolum	371	C						
Vilamalla	1.154	C						
Vilamaniscle	205	C						
Vilanant	399	C						
Vila-sacra	761	C						
Vilaür	162	C						
Alt Penedès			18	66,67	2	7,41	7	25,93
Avinyonet del Penedès	1.701	C						
Cabanyes, Les	1.005	C						
Castellet i la Gornal	2.452	C						
Castellví de la Marca	1.597	N						
Font-rubí	1.440	C						
Gelida	7.723	N						
Granada, La	2.207	C						
Mediona	2.419	C						
Olèrdola	3.847	N						
Olesa de Bonesvalls	1.923	C						
Pacs del Penedès	915	C						
Pla del Penedès, El	1.306	C						
Pontons	523	C						
Puigdàlber	551	C						
Sant Cugat Sesgarrigues	1.004	C						
Sant Llorenç d'Hortons	2.459	C						
Sant Martí Sarroca	3.286	C						
Sant Pere de Riudebitlles	2.411	I						
Sant Quintí de Mediona	2.367	C						
Sant Sadurní d'Anoia	12.840	N						
Santa Fe del Penedès	378	C						
Santa Margarida i els Monjos	7.664	N						
Subirats	3.149	I						
Torrellaví	1.429	N						
Torreles de Foix	2.479	C						
Vilafranca del Penedès	39.969	C						
Vilobí del Penedès	1.128	N						
Alt Urgell			11	57,89	-	-	8	42,11
Alàs i Cerc	322	N						
Arsèguel	85	N						
Bassella	224	C						
Cabó	94	N						
Cava	46	N						

SINDICATURA DE COMPTES DE CATALUNYA — INFORME 29/2023

Comarca / Municipi	Població	Estat	Complets		Incomplets		No lliurats	
			Nombre	%	Nombre	%	Nombre	%
Alt Urgell (contin.)								
Coll de Nargó	548	C						
Estamariu	129	N						
Fígols i Alinyà	260	N						
Josa i Tuixén	100	N						
Montferrer i Castellbò	1.081	C						
Oliana	1.857	C						
Organyà	766	C						
Peramola	348	C						
Pont de Bar, El	174	N						
Ribera d'Urgellet	947	C						
Seu d'Urgell, La	12.252	C						
Valls d'Aguilar	264	C						
Valls de Valira, Les	800	C						
Vansa i Fórnoles, La	156	C						
Alta Ribagorça			2	66,67	-	-	1	33,33
Pont de Suert, El	2.331	C						
Vall de Boí, La	1.060	N						
Vilaller	554	C						
Anoia			17	51,52	2	6,06	14	42,42
Argençola	220	C						
Bellprat	73	N						
Bruc, El	2.177	C						
Cabrera d'Anoia	1.521	C						
Calaf	3.597	C						
Calonge de Segarra	194	C						
Capellades	5.314	C						
Carme	768	N						
Castellfollit de Riubregós	163	N						
Castellolí	653	C						
Copons	322	C						
Hostalets de Pierola, Els	3.064	N						
Igalada	40.875	C						
Jorba	825	C						
Llacuna, La	917	N						
Masquefa	9.623	C						
Montmaneu	158	N						
Òdena	3.681	C						
Orpí	154	N						
Piera	16.411	I						
Pobla de Claramunt, La	2.207	N						
Prats de Rei, Els	551	N						
Pujalt	206	N						
Rubió	236	C						

SINDICATURA DE COMPTES DE CATALUNYA — INFORME 29/2023

Comarca / Municipi	Població	Estat	Complets		Incomplets		No lliurats	
			Nombre	%	Nombre	%	Nombre	%
Anoia (contin.)								
Sant Martí de Tous	1.236	I						
Sant Martí Sesgueioles	344	C						
Sant Pere Sallavinera	159	N						
Santa Margarida de Montbui	10.192	C						
Santa Maria de Miralles	129	C						
Torre de Claramunt, La	3.852	N						
Vallbona d'Anoia	1.375	N						
Veciana	179	N						
Vilanova del Camí	12.736	C						
Aran			5	55,56	-	-	4	44,44
Arres	67	N						
Bausen	66	N						
Bòrdes, Es	285	C						
Bossòst	1.120	C						
Canejan	89	N						
Les	966	N						
Naut Aran	1.941	C						
Vielha e Mijaran	5.674	C						
Vilamòs	164	C						
Bages			15	50,00	2	6,67	13	43,33
Aguilar de Segarra	286	N						
Artés	5.782	C						
Avinyó	2.286	N						
Balsareny	3.278	C						
Callús	2.098	N						
Cardona	4.593	N						
Castellbell i el Vilar, El	3.853	N						
Castellfollit del Boix	448	C						
Castellgalí	2.179	N						
Castellnou de Bages	1.420	C						
Fonollosa	1.495	I						
Gaià	189	N						
Manresa	78.192	C						
Marganell	271	C						
Monistrol de Montserrat	3.178	N						
Mura	231	C						
Navarcles	6.068	N						
Navàs	5.973	N						
Pont de Vilomara i Rocafort, El	4.016	C						
Rajadell	549	N						
Sallent	6.717	C						
Sant Feliu Sasserra	617	N						
Sant Fruitós de Bages	8.936	C						
Sant Joan de Vilatorrada	10.871	C						

SINDICATURA DE COMPTES DE CATALUNYA — INFORME 29/2023

Comarca / Municipi	Població	Estat	Complets		Incomplets		No lliurats	
			Nombre	%	Nombre	%	Nombre	%
Bages (contin.)								
Sant Mateu de Bages	614	C						
Sant Salvador de Guardiola	3.243	I						
Sant Vicenç de Castellet	9.868	C						
Santpedor	7.566	C						
Súria	5.923	C						
Talamanca	222	N						
Baix Camp			21	75,00	-	-	7	25,00
Albiol, L'	515	C						
Aleixar, L'	912	C						
Alforja	1.843	C						
Almoster	1.322	C						
Arbolí	126	C						
Argentera, L'	126	C						
Borges del Camp, Les	2.104	C						
Botarell	1.094	N						
Cabrils	35.064	C						
Capafonts	125	C						
Castellvell del Camp	2.873	C						
Colldejou	167	C						
Duesaigües	234	C						
Febró, La	41	N						
Maspujols	826	N						
Montbrí del Camp	2.985	C						
Mont-roig del Camp	12.689	C						
Prades	602	N						
Pratdip	680	N						
Reus	106.084	C						
Riudecanyes	1.194	C						
Riudecols	1.225	C						
Riudoms	6.617	N						
Selva del Camp, La	5.694	C						
Vandellòs i l'Hospitalet de l'Infant	6.645	N						
Vilanova d'Escornalbou	582	C						
Vilaplana	536	C						
Vinyols i els Arcs	2.193	C						
Baix Ebre			11	78,57	1	7,14	2	14,29
Aldea, L'	4.160	C						
Aldover	911	C						
Alfara de Carles	376	C						
Ametlla de Mar, L'	7.131	C						
Ampolla, L'	3.444	C						
Benifallet	741	C						
Camarles	3.220	N						
Deltebre	11.539	I						

SINDICATURA DE COMPTES DE CATALUNYA — INFORME 29/2023

Comarca / Municipi	Població	Estat	Complets		Incomplets		No lliurats	
			Nombre	%	Nombre	%	Nombre	%
Baix Ebre (contin.)								
Paüls	563	C						
Perelló, El	2.846	C						
Roquetes	8.159	C						
Tivenys	900	C						
Tortosa	33.572	C						
Xerta	1.159	N						
Baix Empordà			28	77,78	1	2,78	7	19,44
Albons	798	C						
Begur	4.039	C						
Belcaire d'Empordà	699	C						
Bisbal d'Empordà, La	11.190	C						
Calonge i Sant Antoni	11.484	C						
Castell-Platja d'Aro	11.455	N						
Colomers	188	C						
Corçà	1.275	N						
Cruïlles, Monells i Sant Sadurní de l'Heura	1.327	C						
Foixà	299	C						
Fontanilles	157	C						
Forallac	1.708	C						
Garrigoles	170	C						
Gualta	421	C						
Jafre	382	C						
Mont-ras	1.672	N						
Palafrugell	23.046	C						
Palamós	18.196	I						
Palau-sator	323	C						
Pals	2.516	C						
Parlavà	413	C						
Pera, La	448	C						
Regencós	282	N						
Rupià	296	C						
Sant Feliu de Guíxols	22.210	C						
Santa Cristina d'Aro	5.408	N						
Serra de Daró	235	C						
Tallada d'Empordà, La	466	C						
Torrent	160	N						
Torroella de Montgrí	12.023	C						
Ullà	1.167	C						
Ullastret	258	N						
Ultramort	226	C						
Vall-llobrega	918	C						
Verges	1.183	C						
Vilopriu	230	C						

SINDICATURA DE COMPTES DE CATALUNYA — INFORME 29/2023

Comarca / Municipi	Població	Estat	Complets		Incomplets		No lliurats	
			Nombre	%	Nombre	%	Nombre	%
Baix Llobregat			20	66,67	3	10,00	7	23,33
Abrera	12.620	N						
Begues	7.356	N						
Castelldefels	67.226	C						
Castellví de Rosanes	1.996	C						
Cervelló	9.233	C						
Collbató	4.655	C						
Corbera de Llobregat	15.017	C						
Cornellà de Llobregat	89.300	C						
Esparreguera	22.358	C						
Esplugues de Llobregat	46.777	C						
Gavà	46.931	N						
Martorell	28.667	N						
Molins de Rei	26.104	C						
Olesa de Montserrat	24.132	C						
Pallejà	11.636	N						
Palma de Cervelló, La	3.015	C						
Papiol, El	4.232	C						
Prat de Llobregat, El	65.532	I						
Sant Andreu de la Barca	27.175	C						
Sant Boi de Llobregat	83.755	C						
Sant Climent de Llobregat	4.193	C						
Sant Esteve Sesrovires	7.771	I						
Sant Feliu de Llobregat	45.463	C						
Sant Joan Despí	34.130	C						
Sant Just Desvern	19.379	C						
Sant Vicenç dels Horts	28.115	N						
Santa Coloma de Cervelló	8.273	C						
Torrelles de Llobregat	6.126	N						
Vallirana	15.438	C						
Viladecans	66.707	I						
Baix Penedès			7	50,00	1	7,14	6	42,86
Albinyana	2.504	C						
Arboç, L'	5.625	I						
Banyeres del Penedès	3.280	C						
Bellvei	2.303	N						
Bisbal del Penedès, La	3.830	C						
Bonastre	727	N						
Calafell	28.463	N						
Cunit	14.081	C						
Llorenç del Penedès	2.381	C						
Masllorenç	508	N						
Montmell, El	1.730	N						
Sant Jaume dels Domenys	2.666	C						
Santa Oliva	3.450	N						
Vendrell, El	38.891	C						

SINDICATURA DE COMPTES DE CATALUNYA — INFORME 29/2023

Comarca / Municipi	Població	Estat	Complets		Incomplets		No lliurats	
			Nombre	%	Nombre	%	Nombre	%
Barcelonès			3	60,00	-	-	2	40,00
Badalona	223.006	N						
Barcelona	1.636.732	C						
Hospitalet de Llobregat, L'	264.657	C						
Sant Adrià de Besòs	37.283	N						
Santa Coloma de Gramenet	119.289	C						
Berguedà			14	45,16	2	6,45	15	48,39
Avià	2.199	N						
Bagà	2.145	C						
Berga	16.682	I						
Borredà	455	C						
Capolat	84	C						
Casserres	1.636	N						
Castell de l'Areny	72	N						
Castellar de n'Hug	167	C						
Castellar del Riu	171	N						
Cercs	1.190	N						
Espunyola, L'	258	N						
Fígols	46	N						
Gironella	4.916	N						
Gisclareny	27	N						
Gósol	232	C						
Guardiola de Berguedà	929	N						
Montclar	136	C						
Montmajor	472	C						
Nou de Berguedà, La	176	I						
Olvan	874	N						
Pobla de Lillet, La	1.063	C						
Puig-reig	4.289	N						
Quar, La	51	N						
Sagàs	151	C						
Saldes	283	C						
Sant Jaume de Frontanyà	28	N						
Sant Julià de Cerdanyola	235	C						
Santa Maria de Merlès	180	C						
Vallcebre	258	C						
Vilada	424	N						
Viver i Serrateix	175	C						
Cerdanya			9	52,94	1	5,88	7	41,18
Alp	1.645	N						
Bellver de Cerdanya	2.135	C						
Bolvir	489	I						
Das	248	C						

SINDICATURA DE COMPTES DE CATALUNYA — INFORME 29/2023

Comarca / Municipi	Població	Estat	Complets		Incomplets		No lliurats	
			Nombre	%	Nombre	%	Nombre	%
Cerdanya (contin.)								
Fontanals de Cerdanya	506	C						
Ger	502	N						
Guils de Cerdanya	588	C						
Isòvol	314	N						
Lles de Cerdanya	288	C						
Llívia	1.504	N						
Meranges	97	N						
Montellà i Martinet	596	N						
Prats i Sansor	251	C						
Prullans	246	C						
Puigcerdà	9.518	N						
Riu de Cerdanya	93	C						
Urús	210	C						
Conca de Barberà			16	72,73	-	-	6	27,27
Barberà de la Conca	472	C						
Blancafort	398	C						
Conesa	106	C						
Espluga de Francolí, L'	3.717	N						
Forès	48	C						
Llorac	92	C						
Montblanc	7.433	N						
Passanant i Belltall	167	C						
Piles, Les	218	C						
Pira	498	C						
Pontils	138	C						
Rocafort de Queralt	230	C						
Santa Coloma de Queralt	2.702	N						
Sarral	1.549	C						
Savallà del Comtat	53	C						
Senan	42	N						
Solivella	640	C						
Vallclara	91	C						
Vallfogona de Riucorb	77	C						
Vilanova de Prades	108	N						
Vilaverd	445	C						
Vimbodí i Poblet	880	N						
Garraf			3	50,00	1	16,67	2	33,33
Canyelles	4.886	C						
Cubelles	16.051	N						
Olivella	4.127	N						
Sant Pere de Ribes	31.525	C						
Sitges	30.217	I						
Vilanova i la Geltrú	67.458	C						

SINDICATURA DE COMPTES DE CATALUNYA — INFORME 29/2023

Comarca / Municipi	Població	Estat	Complets		Incomplets		No lliurats	
			Nombre	%	Nombre	%	Nombre	%
Garrigues			15	62,50	-	-	9	37,50
Albagés, L'	357	C						
Albi, L'	749	C						
Arbeca	2.141	C						
Bellaguarda	292	C						
Borges Blanques, Les	6.195	C						
Bovera	261	N						
Castelldans	900	C						
Cervià de les Garrigues	665	C						
Cogul, El	143	N						
Espluga Calba, L'	328	C						
Floresta, La	145	C						
Fulleda	101	N						
Granadella, La	705	C						
Granyena de les Garrigues	154	C						
Juncosa	397	C						
Juneda	3.569	C						
Omellons, Els	202	N						
Pobla de Cérvoles, La	198	N						
Puiggròs	265	N						
Soleràs, El	337	C						
Tarrés	105	N						
Torms, Els	145	N						
Vilosell, El	192	N						
Vinaixa	464	C						
Garrotxa			21	100,00	-	-	-	-
Argelaguer	417	C						
Besalú	2.502	C						
Beuda	187	C						
Castellfollit de la Roca	939	C						
Maià de Montcal	469	C						
Mieres	349	C						
Montagut i Oix	951	C						
Olot	36.299	C						
Planes d'Hostoles, Les	1.711	C						
Preses, Les	1.875	C						
Riudaura	511	C						
Sales de Llierca	164	C						
Sant Aniol de Finestres	353	C						
Sant Feliu de Pallerols	1.456	C						
Sant Ferriol	247	C						
Sant Jaume de Llierca	852	C						
Sant Joan les Fonts	3.050	C						
Santa Pau	1.585	C						

SINDICATURA DE COMPTES DE CATALUNYA — INFORME 29/2023

Comarca / Municipi	Població	Estat	Complets		Incomplets		No lliurats	
			Nombre	%	Nombre	%	Nombre	%
Garrotxa (contin.)								
Tortellà	816	C						
Vall de Bianya, La	1.315	C						
Vall d'en Bas	3.115	C						
Gironès			22	81,48	2	7,41	3	11,11
Aiguaviva	789	C						
Bescanó	5.094	C						
Bordils	1.796	C						
Campllong	533	I						
Canet d'Adri	749	N						
Cassà de la Selva	10.505	C						
Celrà	5.606	C						
Cervià de Ter	973	C						
Flaçà	1.147	C						
Fornells de la Selva	2.700	C						
Girona	101.932	C						
Juià	327	C						
Llagostera	8.851	C						
Llambilles	730	C						
Madremanya	296	C						
Quart	3.856	N						
Salt	32.230	C						
Sant Andreu Salou	156	C						
Sant Gregori	4.012	I						
Sant Joan de Mollet	501	C						
Sant Jordi Desvalls	796	C						
Sant Julià de Ramis	3.612	C						
Sant Martí de Llémena	663	N						
Sant Martí Vell	244	C						
Sarrià de Ter	5.231	C						
Vilablareix	3.225	C						
Viladasens	214	C						
Maresme			16	53,33	4	13,33	10	33,33
Alella	9.954	C						
Arenys de Mar	15.942	N						
Arenys de Munt	9.191	N						
Argentona	12.629	N						
Cabrera de Mar	4.787	C						
Cabriels	7.567	N						
Caldes d'Estrac	3.097	N						
Calella	19.236	I						
Canet de Mar	14.810	C						
Dosrius	5.685	I						
Malgrat de Mar	18.950	C						

SINDICATURA DE COMPTES DE CATALUNYA — INFORME 29/2023

Comarca / Municipi	Població	Estat	Complets		Incomplets		No lliurats	
			Nombre	%	Nombre	%	Nombre	%
Maresme (contin.)								
Masnou, El	23.848	I						
Mataró	129.120	C						
Montgat	12.260	N						
Òrrius	779	N						
Palafolls	9.646	C						
Pineda de Mar	27.974	C						
Premià de Dalt	10.419	N						
Premià de Mar	28.523	C						
Sant Andreu de Llavaneres	11.150	C						
Sant Cebrià de Vallalta	3.570	C						
Sant Iscle de Vallalta	1.438	C						
Sant Pol de Mar	5.538	C						
Sant Vicenç de Montalt	6.523	C						
Santa Susanna	3.650	I						
Teià	6.532	C						
Tiana	9.009	N						
Tordera	17.788	C						
Vilassar de Dalt	9.074	C						
Vilassar de Mar	20.936	N						
Moianès			6	60,00	-	-	4	40,00
Calders	1.063	N						
Castel·lir	753	N						
Castellterçol	2.632	C						
Collsuspina	387	N						
Estany, L'	408	C						
Granera	85	C						
Moià	6.474	C						
Monistrol de Calders	716	N						
Sant Quirze Safaja	660	C						
Santa Maria d'Oló	1.065	C						
Montsià			7	58,33	1	8,33	4	33,33
Alcanar	9.579	C						
Amposta	21.317	I						
Freginals	391	C						
Galera, La	723	N						
Godall	614	N						
Mas de Barberans	572	C						
Masdenverge	1.109	C						
Ràpita, la	14.931	C						
Sant Jaume d'Enveja	3.552	C						
Santa Bàrbara	3.762	N						
Sénia, La	5.530	C						
Ulldecona	6.317	N						

SINDICATURA DE COMPTES DE CATALUNYA — INFORME 29/2023

Comarca / Municipi	Població	Estat	Complets		Incomplets		No lliurats	
			Nombre	%	Nombre	%	Nombre	%
Noguera			18	60,00	1	3,33	11	36,67
Àger	588	N						
Albesa	1.561	C						
Algerri	423	C						
Alòs de Balaguer	122	N						
Artesa de Segre	3.441	C						
Avellanes i Santa Linya, Les	447	C						
Balaguer	17.409	N						
Baronia de Rialb, La	229	C						
Bellcaire d'Urgell	1.225	C						
Bellmunt d'Urgell	182	C						
Cabanabona	60	N						
Camarasa	807	C						
Castelló de Farfanya	529	N						
Cubells	357	I						
Foradada	195	C						
Ivars de Noguera	335	C						
Menàrguens	789	N						
Montgai	655	C						
Oliola	201	C						
Os de Balaguer	1.000	C						
Penelles	443	N						
Ponts	2.629	N						
Preixens	421	C						
Sentiu de Sió, La	426	C						
Térmens	1.330	N						
Tiurana	73	N						
Torrelameu	759	C						
Vallfogona de Balaguer	1.912	C						
Vilanova de l'Aguda	194	N						
Vilanova de Meià	427	C						
Osona			39	78,00	1	2,00	10	20,00
Alpens	269	C						
Balenyà	3.900	C						
Brull, El	275	C						
Calldetenes	2.504	C						
Centelles	7.595	C						
Espinelves	239	C						
Esquirol, L'	2.198	N						
Folgueroles	2.269	C						
Gurb	2.705	C						
Lluçà	271	N						
Malla	276	C						

SINDICATURA DE COMPTES DE CATALUNYA — INFORME 29/2023

Comarca / Municipi	Població	Estat	Complets		Incomplets		No lliurats	
			Nombre	%	Nombre	%	Nombre	%
Osona (contin.)								
Manlleu	20.804	C						
Masies de Roda, Les	704	C						
Masies de Voltregà, Les	3.178	C						
Montesquiú	1.048	N						
Muntanyola	655	C						
Olost	1.190	C						
Orís	339	I						
Oristà	547	N						
Perafita	412	C						
Prats de Lluçanès	2.634	C						
Roda de Ter	6.449	N						
Rupit i Pruit	296	C						
Sant Agustí de Lluçanès	92	C						
Sant Bartomeu del Grau	913	C						
Sant Boi de Lluçanès	573	C						
Sant Hipòlit de Voltregà	3.547	C						
Sant Julià de Vilatorrada	3.152	C						
Sant Martí d'Albars	107	C						
Sant Martí de Centelles	1.186	N						
Sant Pere de Torelló	2.488	N						
Sant Quirze de Besora	2.145	C						
Sant Sadurní d'Osormort	76	C						
Sant Vicenç de Torelló	2.077	C						
Santa Cecília de Voltregà	179	C						
Santa Eugènia de Berga	2.259	C						
Santa Eulàlia de Riuprimer	1.409	C						
Santa Maria de Besora	161	C						
Seva	3.696	N						
Sobremunt	78	C						
Sora	211	C						
Taradell	6.687	C						
Tavèrnoles	329	C						
Tavertet	113	N						
Tona	8.368	N						
Torelló	14.553	C						
Vic	47.319	C						
Vidrà	186	C						
Viladrau	1.102	C						
Vilanova de Sau	314	C						
Pallars Jussà			9	64,29	-	-	5	35,71
Abella de la Conca	171	N						
Castell de Mur	169	C						
Conca de Dalt	421	C						

SINDICATURA DE COMPTES DE CATALUNYA — INFORME 29/2023

Comarca / Municipi	Població	Estat	Complets		Incomplets		No lliurats	
			Nombre	%	Nombre	%	Nombre	%
Pallars Jussà (contin.)								
Gavet de la Conca	262	C						
Isona i Conca Dellà	1.060	C						
Llimiana	155	N						
Pobla de Segur, La	3.050	N						
Salàs de Pallars	343	N						
Sant Esteve de la Sarga	122	C						
Sarroca de Bellera	120	C						
Senterada	150	C						
Talarn	489	N						
Torre de Cabdella, La	765	C						
Tremp	5.893	C						
Pallars Sobirà			9	60,00	4	26,67	2	13,33
Alins	279	C						
Alt Àneu	430	N						
Baix Pallars	342	N						
Espot	366	C						
Esterrí d'Àneu	832	C						
Esterrí de Cardós	64	C						
Farrera	116	C						
Guingueta d'Àneu, La	300	C						
Lladorre	244	I						
Llavorsí	345	I						
Rialp	658	C						
Soriguera	431	I						
Sort	2.181	C						
Tírvia	131	I						
Vall de Cardós	382	C						
Pla de l'Estany			10	90,91	-	-	1	9,09
Banyoles	20.168	C						
Camós	711	C						
Cornellà del Terri	2.422	C						
Crespià	270	C						
Esponellà	469	C						
Fontcoberta	1.468	C						
Palol de Revardit	446	N						
Porqueres	4.701	C						
Sant Miquel de Campmajor	243	C						
Serinyà	1.143	C						
Vilademuls	835	C						
Pla d'Urgell			13	81,25	-	-	3	18,75
Barbens	943	C						
Bell-lloc d'Urgell	2.329	C						
Bellvís	2.258	C						

SINDICATURA DE COMPTES DE CATALUNYA — INFORME 29/2023

Comarca / Municipi	Població	Estat	Complets		Incomplets		No lliurats	
			Nombre	%	Nombre	%	Nombre	%
Pla d'Urgell (contin.)								
Castellnou de Seana	692	C						
Fondarella	781	C						
Golmés	1.855	C						
Ivars d'Urgell	1.553	C						
Linyola	2.724	C						
Miralcamp	1.366	C						
Mollerussa	14.545	N						
Palau d'Anglesola, El	2.205	C						
Poal, El	667	C						
Sidamon	755	C						
Torregrossa	2.157	N						
Vilanova de Bellpuig	1.178	N						
Vila-sana	761	C						
Priorat			10	43,48	1	4,35	12	52,17
Bellmunt del Priorat	281	N						
Bisbal de Falset, La	218	C						
Cabacés	312	N						
Capçanes	394	C						
Cornudella de Montsant	965	N						
Falset	2.724	I						
Figuera, La	117	C						
Gratallops	237	N						
Guiamets, Els	276	C						
Lloar, El	111	N						
Marçà	612	C						
Margalef	104	N						
Masroig, El	499	N						
Molar, El	298	N						
Morera de Montsant, La	163	C						
Poboleda	328	C						
Porrera	428	C						
Pradell de la Teixeta	164	N						
Torre de Fontaubella, La	128	N						
Torroja del Priorat	141	N						
Ulldemolins	400	C						
Vilella Alta, La	131	N						
Vilella Baixa, La	208	C						
Ribera d'Ebre			7	50,00	2	14,29	5	35,71
Ascó	1.611	N						
Benissanet	1.129	C						
Flix	3.451	I						
Garcia	535	C						
Ginestar	787	C						

SINDICATURA DE COMPTES DE CATALUNYA — INFORME 29/2023

Comarca / Municipi	Població	Estat	Complets		Incomplets		No lliurats	
			Nombre	%	Nombre	%	Nombre	%
Ribera d'Ebre (contin.)								
Miravet	685	C						
Móra d'Ebre	5.585	C						
Móra la Nova	3.120	C						
Palma d'Ebre, La	334	I						
Rasquera	846	N						
Riba-roja d'Ebre	1.117	N						
Tivissa	1.639	N						
Torre de l'Espanyol, La	598	C						
Vinebre	427	N						
Ripollès			18	94,74	1	5,26	-	-
Campdevànol	3.225	C						
Campelles	149	C						
Camprodon	2.435	C						
Gombrèn	196	C						
Llanars	535	C						
Llosses, Les	209	C						
Molló	347	C						
Ogassa	240	C						
Pardines	166	C						
Planoles	311	C						
Queralbs	191	C						
Ribes de Freser	1.787	C						
Ripoll	10.721	I						
Sant Joan de les Abadesses	3.250	C						
Sant Pau de Segúries	725	C						
Setcases	185	C						
Toses	178	C						
Vallfogona de Ripollès	213	C						
Vilallonga de Ter	386	C						
Segarra			21	100,00	-	-	-	-
Biosca	178	C						
Cervera	9.328	C						
Estaràs	172	C						
Granyanella	145	C						
Granyena de Segarra	159	C						
Guissona	7.291	C						
Ivorra	110	C						
Massoteres	223	C						
Montoliu de Segarra	191	C						
Montornès de Segarra	91	C						
Oluges, Les	169	C						
Plans de Sió, Els	503	C						
Ribera d'Ondara	431	C						

SINDICATURA DE COMPTES DE CATALUNYA — INFORME 29/2023

Comarca / Municipi	Població	Estat	Complets		Incomplets		No lliurats	
			Nombre	%	Nombre	%	Nombre	%
Segarra (contin.)								
Sanaüja	396	C						
Sant Guim de Freixenet	1.059	C						
Sant Guim de la Plana	184	C						
Sant Ramon	497	C						
Talavera	287	C						
Tarroja de Segarra	187	C						
Torà	1.209	C						
Torrefeta i Florejacs	602	C						
Segrià			28	73,68	3	7,89	7	18,42
Aitona	2.493	C						
Alamús, Els	773	C						
Albatàrrec	2.224	N						
Alcanó	233	C						
Alcarràs	9.678	C						
Alcoletge	3.492	C						
Alfarràs	2.759	C						
Alfés	301	C						
Alguaire	3.065	C						
Almacelles	6.875	C						
Almatret	310	C						
Almenar	3.365	N						
Alpicat	6.274	C						
Artesa de Lleida	1.525	N						
Aspa	207	C						
Benavent de Segrià	1.533	C						
Corbins	1.499	C						
Gimenells i el Pla de la Font	1.118	C						
Granja d'Escarp, La	931	C						
Llardecans	429	C						
Lleida	140.080	C						
Maials	926	C						
Massalcoreig	599	N						
Montoliu de Lleida	493	I						
Portella, La	727	C						
Puigverd de Lleida	1.384	N						
Rosselló	3.186	N						
Sarroca de Lleida	357	C						
Seròs	1.923	C						
Soses	1.781	C						
Sudanell	844	I						
Sunyer	334	C						
Torrebaesses	298	C						
Torrefarrera	4.702	C						

SINDICATURA DE COMPTES DE CATALUNYA — INFORME 29/2023

Comarca / Municipi	Població	Estat	Complets		Incomplets		No lliurats	
			Nombre	%	Nombre	%	Nombre	%
Segrià (contin.)								
Torres de Segre	2.381	I						
Torre-serona	383	N						
Vilanova de la Barca	1.127	C						
Vilanova de Segrià	1.000	C						
Selva			17	65,38	2	7,69	7	26,92
Amer	2.383	I						
Anglès	5.709	C						
Arbúcies	6.507	C						
Blanes	40.274	C						
Breda	3.836	C						
Brunyola i Sant Martí Sapresa	390	C						
Caldes de Malavella	8.051	N						
Cellera de Ter, La	1.973	N						
Fogars de la Selva	1.540	N						
Hostalric	4.332	N						
Lloret de Mar	38.402	C						
Maçanet de la Selva	7.349	C						
Massanes	803	C						
Osor	426	C						
Riells i Viabrea	4.268	C						
Riudarenes	2.283	C						
Riudellots de la Selva	2.076	N						
Sant Feliu de Buixalleu	808	N						
Sant Hilari Sacalm	5.758	C						
Sant Julià del Llor i Bonmatí	1.314	C						
Santa Coloma de Farners	13.459	I						
Sils	6.349	C						
Susqueda	99	C						
Tossa de Mar	5.930	N						
Vidreres	8.073	C						
Vilobí d'Onyar	3.310	C						
Solsonès			15	100,00	-	-	-	-
Castellar de la Ribera	136	C						
Clariana de Cardener	158	C						
Coma i la Pedra, La	277	C						
Guixers	126	C						
Lladurs	187	C						
Llobera	187	C						
Molsosa, La	102	C						
Navès	293	C						
Odèn	253	C						

SINDICATURA DE COMPTES DE CATALUNYA — INFORME 29/2023

Comarca / Municipi	Població	Estat	Complets		Incomplets		No lliurats	
			Nombre	%	Nombre	%	Nombre	%
Solsonès (contin.)								
Olius	962	C						
Pinell de Solsonès	188	C						
Pinós	290	C						
Riner	281	C						
Sant Llorenç de Morunys	985	C						
Solsona	9.175	C						
Tarragonès			17	77,27	-	-	5	22,73
Altafulla	5.512	N						
Canonja, La	5.933	C						
Catllar, El	4.740	N						
Constantí	6.724	C						
Creixell	3.912	N						
Morell, El	3.732	C						
Nou de Gaià, La	616	N						
Pallaresos, Els	4.872	N						
Perafort	1.275	C						
Pobla de Mafumet, La	4.025	C						
Pobla de Montornès, La	2.999	C						
Renau	155	C						
Riera de Gaià, La	1.737	C						
Roda de Berà	7.127	C						
Salomó	544	C						
Salou	28.512	C						
Secuita, La	1.728	C						
Tarragona	135.436	C						
Torredembarra	17.057	C						
Vespella de Gaià	458	C						
Vilallonga del Camp	2.385	C						
Vila-seca	22.522	C						
Terra Alta			7	58,33	-	-	5	41,67
Arnes	441	C						
Batea	1.879	C						
Bot	566	C						
Caseres	226	C						
Corbera d'Ebre	981	C						
Fatarella, La	917	C						
Gandesa	3.098	N						
Horta de Sant Joan	1.138	N						
Pinell de Brai, El	998	N						
Pobla de Massaluca, La	341	N						
Prat de Comte	186	N						
Vilalba dels Arcs	630	C						

SINDICATURA DE COMPTES DE CATALUNYA — INFORME 29/2023

Comarca / Municipi	Població	Estat	Complets		Incomplets		No lliurats	
			Nombre	%	Nombre	%	Nombre	%
Urgell			12	60,00	-	-	8	40,00
Agramunt	5.464	C						
Anglesola	1.356	N						
Belianes	521	N						
Bellpuig	5.151	C						
Castellserà	976	C						
Ciutadilla	202	C						
Fuliola, La	1.247	N						
Guimerà	263	C						
Maldà	237	C						
Nalec	88	N						
Omells de na Gaia, Els	127	C						
Ossó de Sió	196	C						
Preixana	391	N						
Puigverd d'Agramunt	230	N						
Sant Martí de Riucorb	649	N						
Tàrrega	17.649	C						
Tornabous	826	N						
Vallbona de les Monges	236	C						
Verdú	880	C						
Vilagrassa	587	C						
Vallès Occidental			16	69,57	3	13,04	4	17,39
Badia del Vallès	13.228	C						
Barberà del Vallès	33.016	C						
Castellar del Vallès	24.659	C						
Castellbisbal	12.610	C						
Cerdanyola del Vallès	57.217	C						
Gallifa	183	N						
Matadepera	9.672	C						
Montcada i Reixac	36.794	C						
Palau-solità i Plegamans	14.917	C						
Polinyà	8.494	I						
Rellinars	868	C						
Ripollet	39.139	I						
Rubí	78.549	C						
Sabadell	216.204	C						
Sant Cugat del Vallès	94.012	C						
Sant Llorenç Savall	2.514	N						
Sant Quirze del Vallès	20.156	C						
Santa Perpètua de Mogoda	26.033	C						
Sentmenat	9.347	N						
Terrassa	223.011	C						
Ullastrell	2.096	C						
Vacarisses	7.082	N						
Viladecavalls	7.621	I						

SINDICATURA DE COMPTES DE CATALUNYA — INFORME 29/2023

Comarca / Municipi	Població	Estat	Complets		Incomplets		No lliurats	
			Nombre	%	Nombre	%	Nombre	%
Vallès Oriental			21	53,85	4	10,26	14	35,90
Aiguafreda	2.556	C						
Ametlla del Vallès, L'	8.787	N						
Bigues i Riells del Fai	9.542	C						
Caldes de Montbui	17.797	C						
Campins	540	C						
Canovelles	16.872	C						
Cànoves i Samalús	3.219	N						
Cardedeu	18.609	C						
Figaró-Montmany	1.127	N						
Fogars de Montclús	467	C						
Franqueses del Vallès, Les	20.351	N						
Garriga, La	16.733	C						
Granollers	62.475	C						
Gualba	1.585	C						
Llagosta, La	13.259	N						
Lliçà d'Amunt	15.673	C						
Lliçà de Vall	6.580	C						
Llinars del Vallès	10.116	C						
Martorelles	4.823	N						
Mollet del Vallès	51.151	N						
Montmeló	8.798	I						
Montornès del Vallès	16.804	N						
Montseny	362	I						
Parets del Vallès	18.907	C						
Roca del Vallès, La	10.676	N						
Sant Antoni de Vilamajor	6.383	C						
Sant Celoni	18.176	I						
Sant Esteve de Palautordera	2.997	C						
Sant Feliu de Codines	6.406	C						
Sant Fost de Campsentelles	8.997	N						
Sant Pere de Vilamajor	4.671	C						
Santa Eulàlia de Ronçana	7.538	C						
Santa Maria de Martorelles	882	N						
Santa Maria de Palautordera	9.666	N						
Tagamanent	325	N						
Vallgorguina	3.052	I						
Vallromanes	2.594	N						
Vilalba Sasserra	758	C						
Vilanova del Vallès	5.535	C						
Total			644	68,00	49	5,17	254	26,82

Font: Elaboració pròpia.

Clau: C: Comptes lliurats complets, I: Comptes lliurats incomplets; N: Comptes no lliurats.

4.4. MANCOMUNITATS DE MUNICIPIS QUE NO HAN ENVIAT EL COMPTE GENERAL DELS EXERCICIS 2019, 2020 I 2021

Mancomunitat de municipis	Població	Ens locals mancomunats
del Bisaura i l'Alt Lluçanès	2.176	Les Llosses, Montesquiu, Sant Agustí de Lluçanès, Santa Maria de Besora, Sora i Vidrà
La Gavarresa	3.351	Avinyó i Santa Maria d'Oló
Intermunicipal de Martorelles i Santa Maria de Martorelles	5.705	Martorelles i Santa Maria de Martorelles
Intermunicipal del Priorat d'Escaladei DO*	2.028	Bellmunt del Priorat, Gratallops, el Lloar, la Morera de Montsant, Poboleda, Porrera, Torroja del Priorat, la Vilella Alta i la Vilella Baixa
Intermunicipal de Serveis Anoia de Ponent*	1.529	Argençola, Bellprat i Sant Martí de Tous
Intermunicipal de la Verge dels Socors	7.483	Fogars de la Selva, Hostalric, Massanes i Sant Feliu de Buixalleu
de Municipis del Galzeran	50.300	La Llagosta, Martorelles, Montornès del Vallès, Sant Fost de Campsentelles, Santa Maria de Martorelles i Vilanova del Vallès
del Parc Natural de la Serra de Montsant*	1.653	La Morera de Montsant i Ulldemolins

Font: Elaboració pròpia.

* Han lliurat els comptes d'aquests exercicis amb posterioritat al 31 de desembre del 2022.

4.5. CONTINGUT DEL COMPTE GENERAL

4.5.1. Tramesa dins de termini de les memòries previstes en l'article 211 del text refós de la Llei reguladora de les hisendes locals

Ens	Població	Cost i rendiment dels serveis públics	Grau de compliment d'objectius programats
Ajuntaments			
Barcelona	1.636.732	Sí	Sí
Hospitalet de Llobregat, L'	264.657	No	No
Terrassa	223.011	Sí	Sí
Sabadell	216.204	Sí	Sí
Lleida	140.080	Sí	Sí

Ens	Població	Cost i rendiment dels serveis públics	Grau de compliment d'objectius programats
Tarragona	135.436	Sí	Sí
Mataró	129.120	Sí	Sí
Santa Coloma de Gramenet	119.289	Sí	Sí
Reus	106.084	Sí	Sí
Girona	101.932	No	Sí
Sant Cugat del Vallès	94.012	Sí	No
Cornellà de Llobregat	89.300	Sí	Sí
Sant Boi de Llobregat	83.755	Sí	No
Rubí	78.549	Sí	Sí
Manresa	78.192	Sí	Sí
Vilanova i la Geltrú	67.458	Sí	Sí
Castelldefels	67.226	Sí	Sí
Viladecans	66.707	Sí	No
Prat de Llobregat, El	65.532	No	No
Granollers	62.475	Sí	Sí
Cerdanyola del Vallès	57.217	Sí	Sí
Consells comarcals			
Alt Camp, L'	45.045	No	No
Alt Empordà, L'	143.762	No	No
Alt Penedès, L'	110.172	Sí	Sí
Alt Urgell, L'	20.453	Sí	Sí
Alta Ribagorça, L'	3.945	Sí	Sí
Anoia, L'	124.112	Sí	Sí
Aran, Era	10.372	Sí	Sí
Bages, El	180.962	Sí	Sí
Baix Ebre, El	78.721	No	No
Baix Empordà, El	137.268	Sí	Sí
Baix Llobregat, El	833.312	Sí	Sí
Baix Penedès, El	110.439	Sí	Sí
Berguedà, El	40.004	No	No
Cerdanya, La	19.230	Sí	Sí
Conca de Barberà, La	20.104	Sí	Sí
Garraf, El	154.264	Sí	Sí
Garrigues, Les	19.010	S	No
Garrotxa, La	59.163	Sí	Sí
Gironès, El	196.768	Sí	Sí

Ens	Població	Cost i rendiment dels serveis públics	Grau de compliment d'objectius programats
Maresme, El	459.625	Sí	Sí
Moianès, El	14.243	Sí	Sí
Osona	164.077	No	No
Pallars Jussà, El	13.170	Sí	Sí
Pallars Sobirà, El	7.101	Sí	Sí
Pla de l'Estany, El	32.876	No	No
Pla d'Urgell, El	36.769	Sí	Sí
Priorat, El	9.239	Sí	Sí
Ribera d'Ebre, La	21.864	Sí	Sí
Ripollès, El	25.449	Sí	Sí
Segarra, La	23.412	Sí	Sí
Segrià, El	211.609	S	No
Solsonès, El	13.600	Sí	Sí
Tarragonès, El	262.001	Sí	Sí
Terra Alta, La	11.401	No	No
Vallès Occidental, El	937.422	Sí	Sí
Vallès Oriental, El	415.789	Sí	No
Diputacions			
Barcelona	5.714.730	Sí	Sí
Girona	786.596	Sí	Sí
Tarragona	822.309	Sí	Sí
Entitats metropolitanes			
Àrea Metropolitana de Barcelona, L'	3.303.927	Sí	Sí
Mancomunitats de municipis			
d'Abastament d'Aigua del Solsonès	11.564	Sí	Sí
d'Aigües de les Garrigues per a l'Abastament d'Aigua Potable	7.506	No	No
d'Aigües de Merlès	4.318	No	No
d'Aigües de la Noguera Alta	2.035	No	No
de l'Alt Maresme per a la Gestió de Residus Sòlids Urbans i del Medi Ambient	60.220	Sí	No
Gestora dels Recursos Hídrics dels Municipis de Salou i de Vila-seca	51.034	No	No
Intermunicipal per a l'Abastament d'Aigua de Pinyana	173.511	Sí	Sí

Ens	Població	Cost i rendiment dels serveis públics	Grau de compliment d'objectius programats
Intermunicipal d'Aigües de Garriguella, Vilajuïga, Pau i Palau-saverdera	4.111	Sí	No
Intermunicipal del Cardener	31.121	Sí	Sí
Intermunicipal de Cerdanyola del Vallès - Ripollet - Montcada i Reixac	133.150	Sí	Sí
Intermunicipal de la Conca d'Òdena	71.169	Sí	Sí
Intermunicipal Deltatres	18.919	No	No
Intermunicipal dels Municipis de Foixà, Parlavà, Rupià i Ultramort	1.234	No	No
MCI potabilització d'aigües de Barbens, Castellnou de Seana, Ivars d'Urgell i Vilasana	3.949	No*	Sí
Intermunicipal de Serveis d'Alella, el Masnou i Teià	40.334	No	No
Intermunicipal de la Vall del Tenes	39.333	Sí	Sí
Intermunicipal Voluntària La Plana	32.379	No	No
de Municipis del Bages per al Sanejament	132.555	Sí	Sí
de Municipis de Palamós, Calonge i Vall-llobrega	30.598	Sí	Sí
dels Municipis de Premià de Dalt, Premià de Mar i Vilassar de Dalt per a Serveis Deixalleria	48.016	No	No
de Municipis de Tortosa - Roquetes	41.731	No	No
de Palafrugell, Begur, Pals, Regencós i Torrent	30.043	Sí	No
de Recollida d'Escombraries de l'Urgellet	15.402	Sí	Sí
sobre el Sector Territorial de la Pista de Proves de Vehicles l'Albornar	13.064	No	No
del Servei de Control de Mosquits de la Badia de Roses i del Baix Ter	66.005	No	No
de la Taula del Sènia	42.419	No	No
Tegar del Garraf	154.264	Sí	Sí
de la Vall de Llémna	5.777	No	No

Font: Elaboració pròpia.

* Van indicar la no elaboració de la Memòria de cost i rendiment dels serveis públics perquè no s'havia prestat el servei durant el 2021.

4.5.2. Ens locals que en la Memòria no han inclòs ni la informació sobre el cost de les activitats ni la informació sobre els indicadors de gestió en l'exercici 2021

Municipi	Població	Municipi	Població
Cerdanyola del Vallès	57.217	Sant Boi de Llobregat	83.755
Mataró	129.120	Terrassa	223.011
Prat de Llobregat, El	65.532	Viladecans	66.707
Rubí	78.549	Vilanova i la Geltrú	67.458

Consell comarcal	Població	Consell comarcal	Població
Alt Camp	45.045	Osona	164.077
Alt Empordà	143.762	Pallars Jussà	13.170
Alt Penedès	110.172	Pallars Sobirà	7.101
Alta Ribagorça	3.945	Pla de l'Estany	32.876
Aran	10.372	Pla d'Urgell	36.769
Bages	180.962	Priorat	9.239
Baix Ebre	78.721	Solsonès	13.600
Baix Llobregat	833.312	Tarragonès	262.001
Garraf	154.264	Terra Alta	11.401
Garrotxa	59.163	Vallès Occidental	937.422
Moianès	14.243		

Mancomunitat de municipis	Població	Mancomunitat de municipis	Població
d'Abastament d'Aigua del Solsonès	11.564	MCI potabilització d'aigües de Barbens, Castellnou de Seana, Ivars d'Urgell i Vila-sana	3.949
d'Aigües de les Garrigues per a l'Abastament d'Aigua Potable	7.506	Intermunicipal de Serveis d'Alella, el Masnou i Teià	40.334
d'Aigües de Merlès	4.318	Intermunicipal de la Vall del Tenes	39.333
d'Aigües de la Noguera Alta	2.035	de Municipis de Tortosa - Roquetes	41.731
Gestora dels Recursos Hídrics dels Municipis de Salou i de Vila-seca	51.034	de Palafrugell, Begur, Pals, Regencós i Torrent	30.043
Intermunicipal d'Aigües de Garriguella, Vilajuïga, Pau i Palau-saverdera	4.111	sobre el Sector Territorial de la Pista de Proves de Vehicles l'Albornar	13.064
Intermunicipal del Cardener	31.121	del Servei de Control de Mosquits de la Badia de Roses i del Baix Ter	66.005
Intermunicipal Deltatres	18.919	Tegar del Garraf	154.264

Font: Elaboració pròpia.

4.5.3. Ens locals que no han inclòs en la tramesa del Compte general l'auditoria dels comptes de les entitats dependents

Ens	Població
Municipis majors de 50.000 habitants	
Girona	101.932
Cementiri de Girona, SA	
Fundació Museu del Cinema	
Fundació Rafael Masó	
Iniciatives i Projectes Municipals, SA	
Organisme Autònom Local d'Educació Musical de Girona	
Patronat Call de Girona	
Vivendes de Girona, SA	
Granollers	62.475
Patronat del Museu de Granollers	
Lleida	140.080
Institut Municipal d'Ocupació Salvador Seguí	
Parc Científic i Tecnològic Agroalimentari de Lleida	
Patronat Municipal de Turisme de Lleida	
Manresa	78.192
Consorti del Bages per a la Gestió de Residus	
Fundació Aigües de Manresa-Junta de la Sèquia	
Tarragona	135.436
TACDOTZE	
Terrassa	223.011
Associació Xarxa Turisme Industrial de Catalunya	
Consells comarcals	
Alt Urgell, L'	20.453
Iniciatives Alt Urgell, SA Total	
Bages, El	180.962
Parc Geològic i Miner de la Catalunya Central Total	
Berguedà, El	40.004
Agència de Desenvolupament del Berguedà Total	
Osona	164.077
Onaigua, EPEL Total	
Vallès Oriental, El	415.789
Consorti per a la Gestió de Residus del Vallès Oriental Total	
Diputacions	
Tarragona	822.309
Associació Arc Llatí - Arco Latino - Arc Latin	
Entitats municipals descentralitzades	
Jesus	3.737
Jesús Activitats i Serveis, SL	

Font: Elaboració pròpia.

4.6. COMPTES GENERALS AMB PRINCIPALS ESTATS AMB RESULTAT NEGATIU**4.6.1. Ens locals amb el resultat pressupostari ajustat negatiu de l'ens local, dels organismes autònoms o dels consorcis. Exercici 2021**

Ens	Import del resultat pressupostari ajustat
Municipis	
Alcover	
Organisme Autònom de Gestió "Alcover Ràdio"	(1.460,66)
Alella	
Consorti de Promoció Enoturística del Territori DO Alella	(12.407,36)
Almacelles	
Patronat Municipal d'Esports	(13.143,14)
Ampolla	
Patronat Municipal de Turisme de l'Ampolla	(16.687,69)
Argelaguer	(244.208,74)
Barcelona	
Agència d'Ecologia Urbana de Barcelona	(18.996,24)
Agència Local d'Energia de Barcelona	(971.287,05)
Institut Municipal de Mercats	(2.051.996,80)
Institut Municipal de Persones amb Discapacitat	(5.066,57)
Benifallet	(68.290,22)
Cabra del Camp	(58.939,82)
Cambrils	
Patronat Escola Municipal de Música	(9.762,87)
Campins	(23.529,53)
Camprodon	
Residència Geriàtrica Municipal "l'Hospital"	(12.915,67)
Capçanes	(31.767,86)
Castelló d'Empúries	
Escola Infantil Municipal "Passeig de les Oques" de Castelló d'Empúries	(7.672,10)
Colomers	(42.727,63)
Fontanilles	(28.250,62)
Forès	(145.335,74)
Freginals	(1.973,18)
Granollers	
Consorti d'Educació Especial Montserrat Montero	(8.201,83)
Guimerà	(26.674,37)
Juncosa	(31.251,13)
Juneda	
Patronat Municipal Assistencial de la Residència d'Avis de Juneda	(1.279,25)

Ens	Import del resultat pressupostari ajustat
Municipis (contin.)	
Linyola	(119.026,40)
Lleida	
Patronat Municipal de Turisme de Lleida	(58.160,96)
Llobera	(8.539,42)
Manresa	
Consorti per a la Gestió Integral d'Aigües de Catalunya	(2.774,19)
Marganell	(23.263,66)
Mataró	
Consorti per al Tractament de Residus Sòlids Urbans del Maresme	(1.296.639,08)
Miravet	(5.987,23)
Molsosa	(27.465,69)
Montmajor	(31.431,83)
Montmeló	
Residència Can Dotras	(45.235,64)
Montoliu de Lleida	(91.316,41)
Navès	(19.525,16)
Nou de Berguedà	(1.218,05)
Palau de Santa Eulàlia	(1.067,79)
Paüls	(27.631,88)
Pineda de Mar	
Fundació Pública Municipal Joan Josep Tharrats d'Art Gràfic	(3.564,84)
Pinós	(41.182,63)
Pobla de Mafumet	
Llar d'Infants l'Esquirol de la Pobla de Mafumet	(112.925,40)
Portella	(7.805,22)
Reus	
Agència de Promoció de Ciutat "Reus Promoció"	(42.525,25)
Rocafort de Queralt	(47.688,57)
Rupit i Pruit	(22.394,03)
Sant Esteve de Palautordera	
Patronat Municipal de Música Jaume Puig i Arabia	(94.353,83)
Sant Jaume d'Enveja	(60.961,94)
Sant Llorenç de Morunys	(66.272,30)
Sant Pere de Riudebitlles	(229.843,40)
Siurana	(51.288,38)
Tarroja de Segarra	(22.851,67)
Torrefeta i Florejacs	(101.178,85)
Vallbona de les Monges	(38.640,04)

Ens	Import del resultat pressupostari ajustat
Municipis (contin.)	
Valls	
Escola Municipal de Música Robert Gerhard	(45.628,91)
Vilanova i la Geltrú	
Agència de Desenvolupament Econòmic del Garraf	(36.876,46)
Vilobí d'Onyar	(341.440,25)
Consells comarcals	
Alt Urgell	
ConSORCI Alt Urgell XXI	(14.298,19)
Aran	
Servici Aranés de Benèster e Salut	(94.558,43)
Foment Torisme Val d'Aran	(39.369,76)
Conca de Barberà	(101.845,39)
Gironès	
Escola de Música del Gironès	(44.116,39)
Diputacions	
Barcelona	
ConSORCI del Centre de Documentació i Museu Tèxtil de Terrassa	(2.944,88)
Girona	
Conservatori de Música Isaac Albéniz de la Diputació de Girona	(167.853,80)
Entitats municipals descentralitzades	
Ainet de Besan	(69.340,18)
Casau	(6.254,69)
Muntells	(8.546,34)
Sant Joan Fumat	(7.740,39)
Vila i Vall de Castellbò	(67.318,36)
Tornafort	(7.003,56)
Entitats metropolitanes	
Àrea Metropolitana de Barcelona	
Institut Metropolità del Taxi	(565.524,78)
Mancomunitats de municipis	
Intermunicipal de Cerdanyola del Vallès - Ripollet - Montcada i Reixac	(143.132,09)
del Servei de Control de Mosquits de la Badia de Roses i del Baix Ter	(35.787,60)
d'Aigües de les Garrigues per a l'Abastament d'Aigua Potable	(142.996,95)
MCI potabilització d'aigües de Barbens, Castellnou de Seana, Ivars d'Urgell i Vila-sana	(12.100,02)
de la Taula del Sènia	(6.520,65)

Imports en euros.

Font: Elaboració pròpia.

4.6.2. Ens locals amb romanent de tresoreria per a despeses generals negatiu de l'ens local, dels organismes autònoms o dels consorcis. Exercici 2021

Ens	Import del romanent de tresoreria per a despeses generals	
	Exercici 2021	Exercici 2020
Municipis		
Arboç		
Fundació Pública Municipal Sant Antoni Abat de l'Arboç	(74.231,68)	(116.377,76)
Barcelona		
ConSORCI del Mercat de les Flors	(26.649,62)	22.780,14
ConSORCI de l'Auditori i l'Orquestra	(1.347.693,50)	705.682,97
Berga		
Fundació Hospital Sant Bernabé	(173.240,21)	(56.057,16)
Freginals	(130.799,81)	(5.114,00)
Granollers		
ConSORCI d'Educació Especial Montserrat Montero	(284.478,54)	(274.356,29)
Igualada		
Organisme Autònom Municipal d'Ensenyaments Artístics d'Igualada	(533.123,09)	(532.974,07)
Lleida		
Patronat Municipal de Turisme de Lleida	(43.874,97)	174.042,99
Parc Científic i Tecnològic Agroalimentari de Lleida	(3.994.846,83)	(4.173.597,75)
Masquefa	(426.171,69)	(1.743.019,18)
Miravet	(46.933,51)	(9.299,43)
Muntanyola	(158.440,63)	356.218,14
Pineda de Mar		
Fundació Pública Municipal Joan Josep Tharrats d'Art Gràfic	(488,14)	3.076,70
Planes d'Hostoles	(189.594,58)	141.682,98
Pont de Suert	(17.077,05)	6.085,31
Santa Fe del Penedès	(10.925,50)	(166.061,33)
Vilanova i la Geltrú		
Agència de Desenvolupament Econòmic del Garraf	(159.801,51)	(122.756,55)
Entitats municipals descentralitzades		
Ainet de Besan	(40.800,54)	26.396,29
Muntells	(8.391,23)	1.828,91
Entitats metropolitanes		
Àrea Metropolitana de Barcelona	(37.226.154,61)	30.337.132,94

Imports en euros.

Font: Elaboració pròpia

4.7. AGREGAT DE L'ESTAT DE LIQUIDACIÓ DEL PRESSUPOST I DE L'ESTAT DEL ROMANENT DE TRESORERIA

4.7.1. Ajuntaments

Exercici: 2021
Població: 6.671.038

ESTAT DE LIQUIDACIÓ DEL PRESSUPOST (Imports en euros) (a)

CONCEPTE	PREVISIÓ			EXECUCIÓ		
	Inicial	Modificació	Definitiva	Liquidació	Cobrat	Pend. cobrament
1. Capítols ingressos						
1. Impostos directes	3.707.183.370,56	1.313.091,99	3.708.496.462,55	3.828.972.200,27	3.553.256.678,02	275.715.522,25
2. Impostos indirectes	248.342.571,14	1.805.456,48	250.148.027,62	245.154.244,45	226.720.029,16	18.434.215,29
3. Taxes i altres ingressos	1.423.413.325,90	98.174.656,82	1.521.587.982,72	1.510.470.457,02	1.168.719.862,44	341.750.594,58
4. Transferències corrents	2.916.277.608,38	195.635.944,40	3.111.913.552,78	3.150.809.119,21	3.061.622.998,84	89.186.120,37
5. Ingressos patrimonials	89.578.813,17	1.392.498,95	90.971.312,12	92.418.280,80	74.924.744,65	17.493.536,15
a) Operacions corrents	8.384.795.689,15	298.321.648,64	8.683.117.337,79	8.827.824.301,75	8.085.244.313,11	742.579.988,64
6. Alienació d'inversions reals	26.200.099,01	16.454.752,88	42.654.851,89	24.868.046,15	23.096.552,14	1.771.494,01
7. Transferències de capital	425.244.937,37	238.255.998,62	663.500.935,99	289.015.030,67	215.802.133,79	73.212.896,88
b) Altres operacions no financeres	451.445.036,38	254.710.751,50	706.155.787,88	313.893.076,82	238.698.665,93	74.964.390,89
Total operacions no financ. (a+b)	6.836.240.725,53	553.032.400,14	7.389.273.125,67	6.141.707.378,57	6.324.142.990,04	817.564.379,53
8. Actius financers	36.205.301,47	1.460.781.253,48	1.496.986.554,95	7.441.254,96	4.371.430,50	3.069.824,46
9. Passius financers	700.321.809,46	192.844.442,63	893.166.252,09	432.000.061,16	407.635.208,55	24.364.852,61
Total ingressos	9.572.767.836,46	2.206.658.096,25	11.779.425.932,71	9.581.148.694,69	8.736.149.638,09	844.999.056,60
2. Capítols despeses						
1. Despeses de personal	2.637.322.613,44	115.914.815,25	2.753.237.428,69	2.607.492.255,60	2.583.085.476,12	24.406.779,48
2. Despeses de béns corrents i serv.	2.964.845.776,65	357.642.430,31	3.322.488.206,96	2.827.551.604,05	2.499.973.655,30	327.577.948,75
3. Despeses financeres	46.466.477,34	2.064.271,35	48.530.748,69	34.279.283,15	33.731.777,36	547.505,79
4. Transferències corrents	1.901.078.907,94	269.291.713,44	2.170.370.621,38	1.982.349.231,12	1.644.471.383,68	337.877.847,44
5. Fons contingència i altres imprav.	110.160.197,63	-67.541.681,49	42.618.516,14	7.318,44	7.318,44	0,00
a) Operacions corrents	7.659.873.973,00	677.371.548,86	8.337.245.521,86	7.451.679.692,36	6.761.269.610,90	690.410.081,46
6. Inversions reals	1.346.027.804,36	1.297.573.948,23	2.643.601.752,59	1.084.336.179,94	775.232.845,04	309.103.334,90
7. Transferències de capital	133.493.370,60	146.895.386,85	280.388.757,45	181.802.489,22	99.008.193,01	82.794.296,21
b) Altres operacions no financeres	1.479.521.174,96	1.444.469.335,08	2.923.990.510,04	1.266.138.669,16	874.241.038,05	391.897.631,11
Total operacions no financ.(a+b)	9.139.395.147,96	2.121.840.893,94	11.261.236.041,90	8.717.818.361,52	7.635.510.648,95	1.082.307.712,57
8. Actius financers	59.871.067,51	24.353.819,60	84.224.887,11	43.841.781,74	42.078.082,18	1.763.699,56
9. Passius financers	363.119.977,45	63.831.737,50	426.951.714,95	411.898.765,51	408.868.743,83	3.030.021,68
Total despeses	9.562.386.192,92	2.210.026.441,04	11.772.412.633,96	9.173.558.908,77	8.086.457.474,96	1.087.101.433,81
3. Situació econòmica						
Total ingressos	9.572.767.836,46	2.206.658.096,25	11.779.425.932,71	9.581.148.694,69	8.736.149.638,09	844.999.056,60
Total despeses	9.562.386.192,92	2.210.026.441,04	11.772.412.633,96	9.173.558.908,77	8.086.457.474,96	1.087.101.433,81
Diferències	10.381.643,54	-3.368.344,79	7.013.288,75	407.589.785,92	649.692.163,13	-242.102.377,21

ESTAT DEL ROMANENT DE TRESORERIA (Imports en euros) (b)

COMPONENTS	EXERCICI 2021		EXERCICI 2020	
1. (+) Fons líquids		2.969.386.543,47		2.677.825.081,54
2. (+) Drets pendents de cobrament		2.712.667.439,40		2.720.306.765,64
- (+) del pressupost corrent	845.006.667,47		905.543.330,25	
- (+) de pressupostos tancats	1.762.796.172,48		1.687.177.100,43	
- (+) d'operacions no pressupostàries	104.046.842,15		127.026.521,14	
3. (-) Obligacions pendents de pagament		1.696.134.732,73		1.691.555.391,64
- (-) del pressupost corrent	1.087.103.048,43		1.048.652.805,62	
- (-) de pressupostos tancats	111.502.171,60		167.413.869,59	
- (-) d'operacions no pressupostàries	497.529.512,70		475.488.716,44	
4. (+) Partides pendents d'aplicació		-54.950.915,77		-36.658.337,62
- (-) cobraments efectuat pendent d'aplicació definitiva	71.088.400,58		54.171.050,69	
- (-) pagaments efectuats pendent d'aplicació definitiva	16.137.484,81		17.312.713,07	
I. Romanent de tresoreria total (1+2-3+4)		3.930.968.334,36		3.669.718.117,90
II. Saldos de cobrament dubtós		1.486.821.729,28		1.415.982.707,95
III. Excés de finançament afectat		682.398.608,45		574.488.801,81
IV. Romanent de tresoreria per a despeses generals (I-II-III)		1.761.747.996,62		1.679.246.608,13

RESULTAT PRESSUPOSTARI (Imports en euros)

CONCEPTES	DRETS RECON. NETS	OBLIGACIONS RECON. NETES	AJUSTOS	RESULTAT PRESSUP.
a) Operacions corrents	8.827.824.301,75	7.451.679.692,36		1.376.144.609,39
b) Operacions de capital	313.883.076,82	1.266.138.669,16		-952.255.592,34
1. Total operacions no financeres (a+b)	9.141.707.378,57	8.717.818.361,52		423.889.017,05
c) Actius financers	7.441.254,96	43.841.781,74		-36.400.526,78
d) Passius financers	432.000.061,16	411.898.765,51		20.101.295,65
2. Total operacions financeres (c+d)	439.441.316,12	455.740.547,25		-16.299.231,13
I. RESULTAT PRESSUPOSTARI DE L'EXERCICI (1=1+2)	9.581.148.694,69	9.173.558.908,77		407.589.785,92
Ajustos				
3. Crèdits gastats finançats amb romanent de tresoreria per a despeses generals			432.957.033,72	
4. Desviacions de finançament negatives de l'exercici			323.712.275,63	
5. Desviacions de finançament positives de l'exercici			437.191.077,00	
II. TOTAL AJUSTOS (II = 3+4+5)			319.478.232,35	
RESULTAT PRESSUPOSTARI AJUSTAT (I+II)				727.068.018,27

Font: Elaboració pròpia a partir de la informació del Compte general de fons local.

Notes:

(a) Comptes i estats anuals no fiscalitzats.

(b) L'agregat de l'estat del romanent de tresoreria mostra l'agregat del romanent de tresoreria per a despeses generals dels 693 ajuntaments que han enviat el Compte general a la Sindicatura dins de termini sense diferenciar segons si aquest romanent és positiu o negatiu.

4.7.2. Consells comarcals

Exercici: 2021
Població: 4.966.753

ESTAT DE LIQUIDACIÓ DEL PRESSUPOST (Imports en euros)

CONCEPTE	PREVISIÓ			EXECUCIÓ		
	Inicial	Modificació	Definitiva	Liquidació	Cobrat	Perd. cobrament
1. Capítols ingressos						
1. Impostos directes	0,00	0,00	0,00	0,00	0,00	0,00
2. Impostos indirectes	0,00	0,00	0,00	0,00	0,00	0,00
3. Taxes i altres ingressos	84.726.976,64	8.371.148,06	93.098.124,70	82.534.862,26	70.475.065,81	12.059.796,45
4. Transferències corrents	440.193.065,42	51.383.168,84	491.586.234,26	465.564.572,22	407.044.093,00	58.520.479,22
5. Ingressos patrimonials	4.063.741,84	0,00	4.063.741,84	4.657.090,76	3.609.061,47	1.048.029,29
a) Operacions corrents	528.983.783,90	59.764.316,90	588.748.100,80	552.756.525,24	481.128.220,28	71.628.304,96
6. Alienació d'inversions reals	120.100,00	0,00	120.100,00	13.896,69	12.386,69	1.500,00
7. Transferències de capital	65.314.725,75	37.456.252,51	102.770.978,26	28.405.429,25	19.297.660,79	9.107.768,46
b) Altres operacions no financeres	65.434.825,75	37.456.252,51	102.891.078,26	28.419.325,94	19.250.257,48	9.169.068,46
Total operacions no financ. (a+b)	594.418.609,65	97.220.569,41	691.639.179,06	581.175.851,18	500.378.477,76	80.797.373,42
8. Actius financers	1.190.149,20	75.401.368,84	76.591.518,04	62.003,79	44.532,40	17.471,39
9. Passius financers	4.096.486,82	3.325.202,21	7.423.689,03	2.442.199,03	2.442.199,03	0,00
Total Ingressos	599.707.245,67	175.947.140,46	775.654.386,13	583.680.054,00	502.865.209,19	80.814.844,81
2. Capítols despeses						
1. Despeses de personal	143.979.411,35	12.282.929,41	156.262.340,76	138.400.181,61	136.642.328,28	1.757.853,33
2. Despeses de béns corrents i serv.	246.164.382,56	33.557.311,00	279.721.693,56	230.598.737,63	212.331.174,98	18.267.612,65
3. Despeses financeres	363.101,63	281.411,16	644.512,79	464.125,99	459.594,54	4.531,45
4. Transferències corrents	129.214.365,97	51.932.819,00	181.147.184,97	136.561.851,72	115.120.524,64	21.441.327,08
5. Fons contingència i altres imprevis.	1.252.174,54	-574.569,64	677.604,90	0,00	0,00	0,00
a) Operacions corrents	520.973.436,05	97.479.900,93	618.453.336,98	506.024.948,95	464.553.622,44	41.471.324,51
6. Inversions reals	73.264.568,34	61.715.188,59	134.979.756,93	34.976.341,56	30.841.056,47	4.135.285,09
7. Transferències de capital	3.120.339,50	13.650.388,00	16.770.727,50	5.898.172,78	1.531.776,49	4.366.396,29
b) Altres operacions no financeres	76.384.907,84	75.365.576,59	151.750.484,43	40.874.514,34	32.372.832,96	8.501.681,38
Total operacions no financ. (a+b)	597.368.343,89	172.845.477,52	770.203.821,41	546.899.461,29	486.926.455,40	49.973.005,89
8. Actius financers	1.206.855,00	198.172,62	1.405.027,62	216.215,73	213.271,43	2.945,30
9. Passius financers	1.142.046,78	2.903.490,32	4.045.537,10	1.656.685,55	1.563.726,09	92.959,46
Total despeses	599.707.245,67	175.947.140,46	775.654.386,13	548.772.363,57	498.703.452,92	50.068.910,65
3. Situació econòmica						
Total Ingressos	599.707.245,67	175.947.140,46	775.654.386,13	583.680.054,00	502.865.209,19	80.814.844,81
Total despeses	599.707.245,67	175.947.140,46	775.654.386,13	548.772.363,57	498.703.452,92	50.068.910,65
Diferències	0,00	0,00	0,00	34.907.690,43	4.161.756,27	30.745.934,16

Font: Elaboració pròpia a partir de la informació del Compte general de fons local.

Note: Compes i estats anuals no fiscalitzats.

ESTAT DEL ROMANENT DE TRESORERIA (Imports en euros)

COMPONENTS	EXERCICI 2021		EXERCICI 2020	
1. (+) Fons líquids		185.817.661,60		140.938.705,75
2. (+) Drets pendents de cobrament		122.041.105,57		129.351.577,29
- (+) del pressupost corrent	80.814.844,81		92.575.427,74	
- (+) de pressupostos tancats	37.239.189,82		33.467.969,40	
- (+) d'operacions no pressupostàries	3.967.070,94		3.308.180,15	
3. (-) Obligacions pendents de pagament		108.468.105,40		111.901.196,85
- (+) del pressupost corrent	50.068.910,65		57.753.674,83	
- (+) de pressupostos tancats	14.017.218,48		13.884.730,18	
- (+) d'operacions no pressupostàries	44.381.976,27		40.252.791,84	
4. (+) Perjudicis pendents d'aplicació		-20.083.529,75		-13.130.845,29
- (-) cobraments efectuats pendents d'aplicació definitiva	20.529.715,33		13.572.823,06	
- (+) pagaments efectuats pendents d'aplicació definitiva	446.185,58		441.977,77	
I. Romanent de tresoreria total (1+2-3+4)		179.307.132,02		145.258.240,90
II. Saldos de cobrament d'últims exercicis		13.144.792,10		12.834.740,36
III. Exces de finançament afectat		68.343.365,11		64.443.523,14
IV. Romanent de tresoreria per a despeses generals (II-III)		97.818.974,81		67.979.977,40

RESULTAT PRESSUPOSTARI (Imports en euros)

CONCEPTES	DRETS RECON. NETS	OBLIGACIONS RECON. NETES	AJUSTOS	RESULTAT PRESSUP.
a) Operacions corrents	552.756.525,24	506.024.946,85		46.731.578,29
b) Operacions de capital	28.419.325,94	40.874.514,34		-12.455.188,40
1. Total operacions no financeres (a+b)	581.175.851,18	546.899.461,29		34.276.389,89
c) Actius financers	62.003,79	216.216,73		-154.212,94
d) Passius financers	2.442.199,03	1.656.685,58		785.513,45
2. Total operacions financeres (c+d)	2.504.202,82	1.872.902,28		631.300,54
I. RESULTAT PRESSUPOSTARI DE L'EXERCICI (1-2)	583.680.054,00	548.772.363,57		34.907.690,43
Ajustos				
3. Crèdits gastats finançats amb romanent de tresoreria per a despeses generals			14.276.705,83	
4. Desviacions de finançament negatives de l'exercici			39.948.434,82	
5. Desviacions de finançament positives de l'exercici			41.309.200,06	
II. TOTAL AJUSTOS (II = 3+4+5)			12.915.940,69	
RESULTAT PRESSUPOSTARI AJUSTAT (I+II)				47.823.631,02

4.7.3. Diputacions

Exercici: 2021
Població: 7.323.636

ESTAT DE LIQUIDACIÓ DEL PRESSUPOST (Imports en euros)

CONCEPTE	PREVISIÓ			EXECUCIÓ		
	Inicial	Modificació	Definitiva	Liquidació	Cobrat	Pend. cobrament
1. Capítols ingressos						
1. Impostos directes	167.729.888,09	0,00	167.729.888,09	185.540.531,42	167.232.894,35	18.307.637,07
2. Impostos indirectes	119.272.050,22	0,00	119.272.050,22	111.047.039,89	111.047.039,89	0,00
3. Taxes i altres ingressos	8.661.360,12	125.000,00	8.776.360,12	11.634.916,93	8.875.693,76	2.759.223,17
4. Transferències corrents	734.076.218,41	19.926.751,13	754.002.969,54	761.476.810,44	754.976.826,96	6.499.983,46
5. Ingressos patrimonials	3.228.079,16	0,00	3.228.079,16	3.451.224,30	2.686.257,66	764.966,64
a) Operacions corrents	1.032.967.595,00	20.061.751,13	1.053.009.346,13	1.073.150.522,98	1.044.818.712,64	28.331.810,34
6. Alienació d'inversions reals	100,00	0,00	100,00	1.032.037,62	944.516,99	87.520,63
7. Transferències de capital	5.341.305,00	1.730.477,20	7.071.782,20	4.716.631,93	2.856.798,87	1.859.833,06
b) Altres operacions no financeres	5.341.405,00	1.730.477,20	7.071.882,20	5.748.669,55	3.801.315,66	1.947.353,69
Total operacions no financ. (a+b)	1.038.299.000,00	21.782.228,33	1.060.081.228,33	1.078.899.192,53	1.048.620.028,50	30.279.164,03
8. Actius financers	190.530.000,00	473.281.197,18	663.811.197,18	192.106.960,97	191.275.771,04	831.209,93
9. Passius financers	10.440.000,00	-1.000.000,00	9.440.000,00	0,00	0,00	0,00
Total Ingressos	1.239.269.000,00	494.063.425,51	1.733.332.425,51	1.271.006.173,50	1.239.895.799,54	31.110.373,96
2. Capítols despeses						
1. Despeses de personal	315.289.134,42	6.940.469,55	322.229.603,97	292.077.593,64	282.076.696,14	907,50
2. Despeses de béns corrents i serv.	143.919.224,84	31.821.107,40	175.740.332,24	114.988.567,31	114.099.775,95	888.791,36
3. Despeses financeres	2.432.600,00	-1.095.624,61	1.336.975,39	778.035,52	733.507,94	44.527,58
4. Transferències corrents	325.364.483,51	169.861.170,50	495.215.654,01	383.075.112,85	361.023.700,61	22.061.412,24
5. Fons contingència i altres imprevis.	14.837.321,73	-1.222.255,47	13.615.066,26	0,00	0,00	0,00
a) Operacions corrents	801.842.764,50	206.294.667,37	1.008.137.431,87	780.919.309,32	757.933.670,64	22.985.638,66
6. Inversions reals	74.262.779,30	91.060.145,61	165.312.924,91	69.009.504,35	68.723.205,09	286.299,26
7. Transferències de capital	169.748.466,20	181.905.527,77	351.653.993,97	188.358.299,42	184.936.246,30	3.422.053,12
b) Altres operacions no financeres	244.011.245,50	272.965.673,38	516.966.918,88	287.367.803,77	283.669.451,39	3.708.352,38
Total operacions no financ. (a+b)	1.045.854.010,00	479.250.500,75	1.525.104.510,75	1.038.287.113,09	1.011.593.122,03	26.693.991,06
8. Actius financers	193.359.990,00	14.812.864,76	208.172.854,76	200.383.805,26	200.375.282,72	8.522,54
9. Passius financers	55.000,00	0,00	55.000,00	54.355,94	54.355,94	0,00
Total despeses	1.239.269.000,00	494.063.425,51	1.733.332.425,51	1.238.725.274,29	1.212.022.760,69	26.702.513,60
3. Situació econòmica						
Total Ingressos	1.239.269.000,00	494.063.425,51	1.733.332.425,51	1.271.006.173,50	1.239.895.799,54	31.110.373,96
Total despeses	1.239.269.000,00	494.063.425,51	1.733.332.425,51	1.238.725.274,29	1.212.022.760,69	26.702.513,60
Diferències	0,00	0,00	0,00	32.280.899,21	27.873.038,85	4.407.860,36

ESTAT DEL ROMANENT DE TRESORERIA (Imports en euros)

COMPONENTS	EXERCICI 2021		EXERCICI 2020	
1. (+) Fons líquids		644.020.595,74		617.894.835,62
2. (+) Drets pendents de cobrament		94.700.514,15		91.848.105,48
- (+) del pressupost corrent	31.110.373,96		26.311.321,04	
- (+) de pressupostos tancats	14.178.774,81		12.877.268,08	
- (+) d'operacions no pressupostàries	49.411.365,39		52.659.525,36	
3. (-) Obligacions pendents de pagament		94.475.812,35		100.842.144,17
- (+) del pressupost corrent	26.702.513,60		33.890.312,94	
- (+) de pressupostos tancats	6.239.836,56		7.003.226,53	
- (+) d'operacions no pressupostàries	61.533.462,19		59.948.604,70	
4. (+) Partides pendents d'aplicació		-5.004.979,25		-903.163,10
- (-) cobraments efectuats pendents d'aplicació definitiva	5.222.649,62		1.266.925,52	
- (-) pagaments efectuats pendents d'aplicació definitiva	217.670,37		363.762,42	
I. Romanent de tresoreria total (1+2-3+4)		639.240.318,29		607.997.633,83
II. Saldo de cobrament dubtós		-15.976.245,22		-15.166.274,50
III. Expos de finançament afectat		2.474.453,54		3.569.851,79
IV. Romanent de tresoreria per a despeses generals (I-II-III)		620.738.516,61		589.261.507,55

RESULTAT PRESSUPOSTARI (Imports en euros)

CONCEPTES	DRETS RECON. NETS	OBLIGACIONS RECON. NETES	AJUSTOS	RESULTAT PRESSUP.
a) Operacions corrents	1.073.150.522,98	780.919.309,32		292.231.213,66
b) Operacions de capital	5.748.669,55	257.367.803,77		-251.619.134,22
1. Total operacions no financeres (a+b)	1.078.899.192,53	1.038.287.113,09		40.612.079,44
c) Actius financers	192.106.980,97	200.383.805,26		-8.276.824,29
d) Passius financers	0,00	54.355,94		-54.355,94
2. Total operacions financeres (c+d)	192.106.980,97	200.438.161,20		-8.331.180,23
I. RESULTAT PRESSUPOSTARI DE L'EXERCICI (1=1+2)	1.271.006.173,50	1.238.725.274,29		32.280.899,21
Ajustos				
3. Crèdit gastats finançats amb romanent de tresoreria per a despeses generals			290.477.193,08	
4. Desviacions de finançament negatives de l'exercici			7.841.210,93	
5. Desviacions de finançament positives de l'exercici			3.026.390,21	
I. TOTAL AJUSTOS (II = 3+4-5)			295.292.023,80	
RESULTAT PRESSUPOSTARI AJUSTAT (I+II)				327.572.923,01

Font: Elaboració pròpia a partir de la informació del Compte general de l'ens local.

Nota: Comptes i estats anuals no fiscalitzats.

4.7.4. Entitats municipals descentralitzades

Exercici: 2021
Població: 22.750

ESTAT DE LIQUIDACIÓ DEL PRESSUPOST (Imports en euros)h (a)

CONCEPTE	PREVISIÓ			EXECUCIÓ		
	Inicial	Modificació	Definitiva	Liquidació	Dokrat	Pend. cobrament
1. Capítols ingressos						
1. Impostos directes	1.375.000,00	0,00	1.375.000,00	2.194.713,73	2.026.404,04	168.309,69
2. Impostos indirectes	300.000,00	0,00	300.000,00	390.118,34	372.387,19	17.731,15
3. Taxes i altres ingressos	1.619.666,66	27.411,15	1.647.077,81	1.785.393,38	1.694.115,55	91.277,83
4. Transferències corrents	12.341.439,08	351.722,29	12.693.160,37	13.010.203,26	11.230.531,90	1.779.671,48
5. Ingressos patrimonials	1.675.234,71	61.566,61	1.736.821,32	1.473.664,94	1.302.998,10	170.666,84
a) Operacions corrents	17.311.339,45	440.720,05	17.752.059,50	18.854.093,67	16.626.436,68	2.227.656,99
6. Alienació d'inversions reals	14.760,00	3.250,00	18.010,00	3.250,00	3.250,00	0,00
7. Transferències de capital	4.836.059,06	899.505,49	5.735.564,55	5.221.631,40	3.715.224,31	1.506.407,09
b) Altres operacions no financeres	4.850.819,06	902.755,49	5.753.574,55	5.224.861,40	3.718.474,31	1.506.407,09
Total operacions no financ. (a+b)	22.162.158,51	1.343.475,54	23.505.634,05	24.078.975,07	20.344.910,99	3.734.064,08
8. Actius financers	0,00	6.857.990,00	6.857.990,00	0,00	0,00	0,00
9. Passius financers	0,00	0,00	0,00	0,00	0,00	0,00
Total ingressos	22.162.158,51	8.201.465,54	30.363.624,05	24.078.975,07	20.344.910,99	3.734.064,08
2. Capítols despeses						
1. Despeses de personal	4.665.852,33	90.099,60	4.755.951,93	4.347.621,92	4.287.981,05	59.640,87
2. Despeses de béns corrents i serv.	6.793.719,05	1.576.866,69	8.369.385,74	6.545.335,50	6.009.388,25	535.947,24
3. Despeses financeres	25.099,87	23.325,30	48.425,17	42.993,28	42.980,28	13,00
4. Transferències corrents	4.258.208,99	413.336,24	4.672.545,23	4.373.331,45	3.982.704,61	390.626,84
5. Fons contingència i altres imprev.	53.277,82	0,00	53.277,82	0,00	0,00	0,00
a) Operacions corrents	15.787.159,06	2.103.427,83	17.890.586,89	15.309.282,15	14.323.054,20	966.227,95
6. Inversions reals	6.082.812,24	5.755.688,59	11.838.500,83	5.660.169,70	4.256.866,59	1.403.302,11
7. Transferències de capital	155.000,00	359.397,08	514.397,08	514.397,08	464.897,08	49.500,00
b) Altres operacions no financeres	6.237.812,24	6.115.085,67	12.352.897,91	6.174.665,78	4.721.763,67	1.452.802,11
Total operacions no financ. (a+b)	22.024.970,30	8.218.513,50	30.243.483,80	21.483.847,93	19.044.817,67	2.439.030,06
8. Actius financers	10.000,00	4.400,00	14.400,00	1.650,00	1.650,00	0,00
9. Passius financers	108.522,17	0,00	108.522,17	105.852,00	104.482,69	1.369,31
Total despeses	22.143.492,47	8.222.913,50	30.366.405,97	21.591.349,93	19.150.960,56	2.440.399,37
3. Situació econòmica						
Total ingressos	22.162.158,51	8.201.465,54	30.363.624,05	24.078.975,07	20.344.910,99	3.734.064,08
Total despeses	22.143.492,47	8.222.913,50	30.366.405,97	21.591.349,93	19.150.960,56	2.440.399,37
Diferència	18.666,04	-21.447,96	-2.781,92	2.487.625,14	1.193.950,43	1.293.664,71

ESTAT DEL ROMANENT DE TRESORERIA (Imports en euros) (b)

COMPONENTS	EXERCICI 2021		EXERCICI 2020	
1. (+) Fons líquids	17.036.643,12		12.845.228,70	
2. (+) Drets pendents de cobrament	6.141.644,07		6.125.850,55	
- (+) del pressupost corrent	3.734.064,08		3.804.537,49	
- (+) de pressupostos tancats	1.667.594,58		1.630.122,21	
- (+) d'operacions no pressupostàries	740.185,41		691.190,85	
3. (-) Obligacions pendents de pagament	5.517.331,31		3.952.058,79	
- (-) del pressupost corrent	2.440.399,37		1.646.257,73	
- (-) de pressupostos tancats	758.344,03		192.454,70	
- (-) d'operacions no pressupostàries	2.319.587,91		2.113.346,36	
4. (+) Partides pendents d'aplicació	-178.386,36		-5.454,79	
- (-) cobraments efectuats pendents d'aplicació definitiva	192.820,70		16.701,51	
- (+) pagaments efectuats pendents d'aplicació definitiva	14.434,34		11.246,82	
I. Romanent de tresoreria total (1+2-3+4)	17.482.969,99		15.013.566,67	
II. Saldos de cobrament dubtós	810.920,26		735.662,73	
III. Exces de finançament afectat	837.996,96		207.549,73	
IV. Romanent de tresoreria per a despeses generals (I-II-III)	15.834.052,17		14.070.354,21	
RESULTAT PRESSUPOSTARI (Imports en euros)				
CONCEPTES	DRETS RECON. NETS	OBLIGACIONS RECON. NETES	AJUSTOS	RESULTAT PRESSUP.
a) Operacions corrents	16.854.093,67	15.309.282,15		3.544.811,52
b) Operacions de capital	5.224.881,40	6.174.565,78		-949.684,38
1. Total operacions no financeres (a+b)	24.078.975,07	21.483.847,93		2.595.127,14
c) Actius financers	0,00	1.650,00		-1.650,00
d) Passius financers	0,00	105.652,00		-105.652,00
2. Total operacions financeres (c+d)	0,00	107.302,00		-107.302,00
I. RESULTAT PRESSUPOSTARI DE L'EXERCICI (1=1+2)	24.078.975,07	21.591.349,93		2.487.825,14
Ajustos				
3. Crèdits gastats finançats amb romanent de tresoreria per a despeses generals			4.339.802,92	
4. Desviacions de finançament negatives de l'exercici			173.044,28	
5. Desviacions de finançament positives de l'exercici			541.127,49	
II. TOTAL AJUSTOS (II = 3+4+5)			3.071.719,71	
RESULTAT PRESSUPOSTARI AJUSTAT (I+II)				6.459.344,65

Font: Elaboració pròpia a partir de la informació del Compte general de l'ens local.

Notes:

(a) Comptes i estats anuals no fiscalitzats.

(b) L'agregat de l'Estat del romanent de tresoreria mostra l'agregat del romanent de tresoreria per a despeses generals de les 50 entitats municipals descentralitzades que han enviat el Compte general a la Sindicatura dins de termini sense diferenciar segons si aquest romanent és positiu o negatiu.

4.7.5. Entitats metropolitanes

Exercici: 2021
Població: 3.303.927

ESTAT DE LIQUIDACIÓ DEL PRESSUPOST (Imports en euros)

CONCEPTE	PREVISIÓ			EXECUCIÓ		
	Inicial	Modificació	Definitiva	Liquidació	Cobrat	Pend. cobrament
1. Capítols ingressos						
1. Impostos directes	127.189.772,74	0,00	127.189.772,74	129.407.997,80	101.404.353,38	28.003.644,42
2. Impostos indirectes	0,00	0,00	0,00	0,00	0,00	0,00
3. Taxes i altres ingressos	193.031.409,88	4.761.011,60	196.792.421,48	196.189.328,64	182.279.419,51	16.910.909,13
4. Transferències corrents	407.050.893,71	200.329.182,00	607.980.075,71	495.281.017,15	486.639.435,10	18.641.582,05
5. Ingressos patrimonials	34.957.259,33	0,00	34.957.259,33	22.497.967,88	18.757.935,03	3.740.032,85
a) Operacions corrents	821.835.335,66	205.080.193,60	1.026.925.529,26	836.376.311,47	769.080.143,02	67.296.168,45
6. Alienació d'inversions reals	0,00	0,00	0,00	107.914,08	107.914,08	0,00
7. Transferències de capital	38.434.487,66	23.191.786,68	59.626.234,24	18.611.535,39	17.151.823,68	1.359.711,71
b) Altres operacions no financeres	38.434.487,66	23.191.786,68	59.626.234,24	18.619.449,47	17.269.737,76	1.359.711,71
Total operacions no financ. (a+b)	859.269.803,22	229.281.980,28	1.086.551.783,50	854.995.760,94	796.339.880,78	88.655.860,16
8. Actius financers	4.421.295,07	103.805.704,94	108.227.000,01	1.895.898,15	1.305.111,44	589.786,71
9. Passius financers	12.472.700,01	117.553.691,77	130.026.391,78	14.000.000,00	14.000.000,00	0,00
Total ingressos	875.163.798,30	449.641.346,99	1.324.805.145,29	870.891.659,09	801.645.992,22	69.245.666,87
2. Capítols despeses						
1. Despeses de personal	44.212.430,10	924.173,54	45.136.603,64	43.862.911,13	43.859.018,13	3.693,00
2. Despeses de béns corrents i serv.	332.137.102,43	31.089.660,79	363.226.763,22	290.939.694,20	250.113.981,70	40.824.812,50
3. Despeses financeres	1.363.383,54	562.264,01	1.945.647,55	1.789.540,56	1.783.109,90	6.430,66
4. Transferències corrents	360.374.361,61	205.455.361,48	565.829.723,09	449.452.646,44	412.097.315,47	37.355.330,97
5. Fons contingència i altres improv.	0,00	0,00	0,00	0,00	0,00	0,00
a) Operacions corrents	738.107.277,68	238.031.459,82	976.138.737,50	796.043.792,33	707.853.325,20	78.190.467,13
6. Inversions reals	57.674.359,28	159.792.790,72	217.467.150,00	24.195.369,72	21.281.120,18	2.914.239,54
7. Transferències de capital	55.131.938,41	44.263.414,68	99.395.353,09	31.226.055,40	30.626.232,16	599.823,24
b) Altres operacions no financeres	112.806.297,69	204.056.205,40	316.862.503,09	55.421.416,12	51.907.352,34	3.514.062,78
Total operacions no financ. (a+b)	850.913.575,37	442.087.665,22	1.293.001.240,59	841.465.207,45	759.760.677,54	81.704.529,91
8. Actius financers	17.554.679,29	7.553.691,77	25.108.361,06	15.597.172,52	15.597.172,52	0,00
9. Passius financers	6.595.543,64	0,00	6.595.543,64	6.685.858,58	6.685.858,58	0,00
Total despeses	875.163.798,30	449.641.346,99	1.324.805.145,29	863.749.238,55	792.044.708,64	81.704.529,91
3. Situació econòmica						
Total ingressos	875.163.798,30	449.641.346,99	1.324.805.145,29	870.891.659,09	801.645.992,22	69.245.666,87
Total despeses	875.163.798,30	449.641.346,99	1.324.805.145,29	863.749.238,55	792.044.708,64	81.704.529,91
Diferències	0,00	0,00	0,00	7.142.420,54	19.601.283,58	-12.458.863,04

ESTAT DEL ROMANENT DE TRESORERIA (Imports en euros)

COMPONENTS	EXERCICI 2021		EXERCICI 2020	
1. (+) Fons líquids		84.050.141,35		43.396.108,69
2. (+) Drets pendents de cobrament		156.937.548,43		191.374.354,22
- (-) del pressupost corrent	69.245.666,87		124.804.828,52	
- (-) de pressupostos tancats	79.152.387,94		52.791.512,38	
- (-) d'operacions no pressupostàries	8.539.493,02		13.778.013,32	
3. (-) Obligacions pendents de pagament		97.639.912,78		87.751.172,81
- (-) del pressupost corrent	81.704.529,91		72.445.048,18	
- (-) de pressupostos tancats	7.165.519,82		7.623.564,85	
- (-) d'operacions no pressupostàries	8.768.863,05		7.712.559,78	
4. (+) Partides pendents d'aplicació		-601.427,17		19.290,80
- (-) cobraments efectuats pendents d'aplicació definitiva	625.903,86		23.649,53	
- (-) pagaments efectuats pendents d'aplicació definitiva	24.476,69		43.139,33	
I. Romanent de tresoreria total (1+2-3+4)		142.747.349,83		147.007.580,90
II. Saldos de cobrament dubtats		66.553.621,32		38.848.157,71
III. Excedent de finançament afectat		113.419.883,12		77.822.290,25
IV. Romanent de tresoreria per a despeses generals (I-II-III)		-37.226.154,61		30.337.132,94

RESULTAT PRESSUPOSTARI (Imports en euros)

CONCEPTES	DRETS RECON. NETS	OBLIGACIONS RECON. NETES	AJUSTOS	RESULTAT PRESSUP.
a) Operacions corrents	836.376.311,47	786.043.792,33		50.332.519,14
b) Operacions de capital	18.619.449,47	55.421.415,12		-36.801.965,65
1. Total operacions no financeres (a+b)	854.995.760,94	841.465.207,45		13.530.553,49
c) Actius financers	1.895.898,15	15.597.172,52		-13.701.274,37
d) Passius financers	14.000.000,00	6.686.858,58		7.313.141,42
2. Total operacions financeres (c+d)	15.895.898,15	22.284.031,10		-6.388.132,95
I. RESULTAT PRESSUPOSTARI DE L'EXERCICI (I=1+2)	870.891.659,09	863.749.238,55		7.142.420,54
Ajustos				
3. Crèdits gastats finançats amb romanent de tresoreria per a despeses generals			14.616.076,81	
4. Desviacions de finançament negatives de l'exercici			59.946.181,66	
5. Desviacions de finançament positives de l'exercici			75.086.865,68	
II. TOTAL AJUSTOS (II = 3+4+5)			-524.607,21	
RESULTAT PRESSUPOSTARI AJUSTAT (I+II)				6.617.813,33

Font: Elaboració pròpia a partir de la informació del Compte general de l'ens local.

Nota: Comptes i estats anuals no fiscalitzats.

4.7.6. Mancomunitats de municipis

Exercici: 2021

ESTAT DE LIQUIDACIÓ DEL PRESSUPOST (importos en euros)

CONCEPTE	PREVISIÓ			EXECUCIÓ		
	Inicial	Modificació	Definitiva	Liquidació	Cobrat	Pend. cobrament
1. Capítols ingressos						
1. Impostos directes	0,00	0,00	0,00	0,00	0,00	0,00
2. Impostos indirectes	0,00	0,00	0,00	0,00	0,00	0,00
3. Taxes i altres ingressos	12.435.632,80	5.445,00	12.441.077,80	12.343.687,41	10.400.249,04	1.943.636,37
4. Transferències corrents	19.833.912,23	2.432.318,70	22.266.230,93	19.749.729,43	16.957.216,09	2.792.513,34
5. Ingressos patrimonials	4.080.910,00	0,00	4.080.910,00	3.813.532,49	2.469.479,15	1.344.053,34
a) Operacions corrents	38.350.755,03	2.437.763,70	38.788.518,73	35.907.149,33	29.826.944,28	6.080.205,05
6. Alienació d'inversions reals	0,00	0,00	0,00	0,00	0,00	0,00
7. Transferències de capital	3.604.822,11	1.886.348,65	5.491.170,76	2.244.241,65	1.511.337,46	732.904,19
b) Altres operacions no financeres	3.604.822,11	1.886.348,65	5.491.170,76	2.244.241,65	1.511.337,46	732.904,19
Total operacions no financ. (a+b)	39.955.577,14	4.324.112,35	44.279.689,49	38.151.390,98	31.338.281,74	6.813.109,24
8. Actius financers	0,00	9.601.100,38	9.601.100,38	881.304,84	881.304,84	0,00
9. Passius financers	0,00	500.000,00	500.000,00	500.000,00	500.000,00	0,00
Total ingressos	39.955.577,14	14.425.212,73	54.380.789,87	39.532.695,82	32.719.586,58	6.813.109,24
2. Capítols despeses						
1. Despeses de personal	12.167.480,76	223.617,99	12.391.098,75	11.761.093,13	11.604.369,73	159.723,35
2. Despeses de béns corrents i serv.	20.762.416,44	5.123.913,47	25.886.329,91	19.924.957,59	17.782.478,71	2.142.478,88
3. Despeses financeres	70.312,51	35.660,58	105.973,09	59.437,69	59.359,16	78,53
4. Transferències corrents	2.217.313,70	1.023.367,44	3.240.681,14	3.053.804,19	1.556.762,88	1.497.011,31
5. Fons contingència i altres imprevis.	26.357,36	0,00	26.357,36	0,00	0,00	0,00
a) Operacions corrents	35.243.880,77	6.406.559,48	41.650.440,25	34.799.292,60	31.003.000,53	3.796.292,07
6. Inversions reals	4.199.138,26	7.115.984,36	11.315.122,62	3.645.005,70	3.302.643,56	342.362,14
7. Transferències de capital	338.072,08	5.741,61	343.813,69	316.537,73	316.537,73	0,00
b) Altres operacions no financeres	4.537.210,34	7.121.725,97	11.658.936,31	3.961.543,43	3.619.181,29	342.362,14
Total operacions no financ. (a+b)	39.781.091,11	13.528.285,45	53.309.376,56	38.760.836,03	34.622.181,82	4.138.654,21
8. Actius financers	0,00	875.000,00	875.000,00	875.000,00	370.000,00	505.000,00
9. Passius financers	100.576,03	21.927,28	122.503,31	47.944,17	47.944,17	0,00
Total despeses	39.881.667,14	14.425.212,73	54.306.879,87	39.683.780,20	35.040.125,99	4.643.654,21
3. Situació econòmica						
Total ingressos	39.955.577,14	14.425.212,73	54.380.789,87	39.532.695,82	32.719.586,58	6.813.109,24
Total despeses	39.881.667,14	14.425.212,73	54.306.879,87	39.683.780,20	35.040.125,99	4.643.654,21
Diferències	73.910,00	0,00	73.910,00	-151.084,38	-2.320.539,41	2.169.455,03

ESTAT DEL ROMANENT DE TRESORERIA (importos en euros)

COMPONENTS	EXERCICI 2021	EXERCICI 2020
1. (+) Fons líquids	22.397.553,24	21.559.151,97
2. (+) Drets pendents de cobrament	11.418.648,79	11.672.467,40
- (+) del pressupost corrent	6.813.109,24	8.092.456,39
- (+) de pressupostos tancats	2.300.863,96	2.005.312,07
- (+) d'operacions no pressupostàries	2.304.675,59	1.574.698,94
3. (-) Obligacions pendents de pagament	6.099.846,38	4.239.922,50
- (+) del pressupost corrent	4.643.854,24	2.966.136,22
- (+) de pressupostos tancats	48.892,84	46.735,93
- (+) d'operacions no pressupostàries	1.407.299,33	1.226.050,35
4. (+) Partides pendents d'aplicació	697.010,57	-64.680,81
- (-) cobraments efectuats pendents d'aplicació definitiva	308.490,26	128.200,78
- (+) pagaments efectuats pendents d'aplicació definitiva	1.005.500,83	63.519,97
I. Romanent de tresoreria total (1+2-3+4)	28.413.366,22	26.827.016,06
II. Saldos de cobrament dubtós	660.400,86	654.664,60
III. Excés de finançament afectat	1.627.427,19	990.763,90
IV. Romanent de tresoreria per a despeses generals (I-II-III)	26.125.538,17	27.261.587,56

RESULTAT PRESSUPOSTARI (importos en euros)

CONCEPTES	DRETS RECON. NETS	OBLIGACIONS RECON. NETES	AJUSTOS	RESULTAT PRESSUP.
a) Operacions corrents	35.907.149,33	34.799.292,60		1.107.856,73
b) Operacions de capital	2.244.241,65	3.961.543,43		-1.717.301,78
1. Total operacions no financeres (a+b)	38.151.390,98	38.760.836,03		-609.445,05
c) Actius financers	881.304,84	875.000,00		6.304,84
d) Passius financers	500.000,00	47.944,17		452.055,83
2. Total operacions financeres (c+d)	1.381.304,84	922.944,17		458.360,67
I. RESULTAT PRESSUPOSTARI DE L'EXERCICI (1-1+2)	39.532.695,82	39.683.780,20		-151.084,38
Ajustos				
3. Crèdits gastats finançats amb romanent de tresoreria per a despeses generals			3.355.129,98	
4. Desviacions de finançament negatives de l'exercici			571.785,32	
5. Desviacions de finançament positives de l'exercici			1.305.814,33	
II. TOTAL AJUSTOS (II = 3+4+5)			2.621.100,57	
RESULTAT PRESSUPOSTARI AJUSTAT (I+II)				2.470.016,49

Font: Elaboració pròpia a partir de la informació del Compta general de l'ens local.

Nota: Comptes i estats anuals no fiscalitzats.

APROVACIÓ DE L'INFORME

Certifico que a Barcelona, el 28 de novembre del 2023, reunit el Ple de la Sindicatura de Comptes, presidit pel síndic major, Miquel Salazar Canalda, amb l'assistència dels síndics Anna Tarrach Colls, Manel Rodríguez Tió, Llum Rodríguez Rodríguez, M. Àngels Cabasés Piqué i Josep Viñas i Xifra, i de la llavors secretària general per suplència de la Sindicatura, Marta Junquera i Bernal, actuant com a ponent el síndic Manel Rodríguez Tió, amb deliberació prèvia s'acorda aprovar l'informe de fiscalització 29/2023, relatiu al Compte general de les corporacions locals, exercici 2021.

I, perquè així consti i tingui els efectes que corresponguin, signo aquesta certificació, amb el vistiplau del síndic major.

La secretària general

Vist i plau,

El síndic major

